








Provincia di Perugia




**per
intervenire
in aiuto
dei nostri
amici**



arriva l'estate...

proteggiamo Fido e Micio

sole



Per proteggere le estremità di Fido e Micio dai raggi solari ed evitare fastidiose scottature (soprattutto sulle punte delle orecchie), basta applicare sulle stesse una crema solare ad alta protezione prima di farli uscire di casa. Particolare attenzione va prestata ai gatti bianchi poiché possiedono minori difese nei confronti dei raggi UVA. I felini dal manto chiaro sono soggetti a patologie solari: la più comune è la comparsa di piccole crosticine sulle orecchie, muso e punta della coda. Se non guariscono, contattare il veterinario per evitare che la scottatura solare si trasformi in tumore.

i Micio

Quelli più a rischio caldo sono: norvegese delle foreste, persiano e mainecoon (gatto americano di grandi dimensioni).

i Fido

Quelli più a rischio caldo sono: bulldog, carlino, pechinese e shitzu, ossia tutti quelli con il muso schiacciato con difficoltà respiratorie e che vanno tenuti sempre al fresco (la spiaggia è da evitare)



colpo di calore

come si manifesta

L'animale si presenta affannato ed estremamente agitato, con la lingua a penzoloni, la temperatura corporea elevata (38° - 38,5° è nella norma, al di sopra l'animale rischia l'ipertermia), difficoltà nei movimenti (barcolla o cade a terra) e con le mucose della bocca (parte interna delle labbra) color rosso ciliegia.

cosa fare

Nel caso in cui l'animale manifesti i sintomi di un colpo di calore, che può portare addirittura al coma e alla morte è necessario intervenire con prontezza, ricorrendo al ghiaccio secco (da applicare sotto ascelle e inguine), docce fredde, ventilatore o aria condizionata per raffreddare l'animale e contattare immediatamente il veterinario. Tenere l'animale tranquillo e non stimolarlo a fare movimento.

Attenzione

Non correre subito in macchina, se parcheggiata al sole: il caldo e l'ansia, soprattutto per gli animali che non amano l'auto, potrebbero essere fatali. Azionare nell'abitacolo l'aria condizionata o spalancare i finestrini e bagnare l'animale prima di farlo salire.

cosa evitare

L'esposizione al sole diretto.
Se l'animale trascorre alcune ore della giornata da solo, assicurarsi che abbia un luogo ombreggiato in casa, in giardino/cortile o in terrazza dove rifugiarsi.

alimentazione

L'animale deve sempre avere a disposizione tanta acqua, possibilmente fresca. Anche per i gatti scegliere una ciotola big.

Se si va in gita con il cane, portare almeno 1 litro d'acqua solo per lui.

a c q u a

c i b o

In estate si può tranquillamente somministrare a Fido e a Micio l'alimentazione abituale. Se l'animale non finisce subito la sua razione, è bene toglierla e aumentare il cibo secco/crocantini (soprattutto per i gatti), poiché l'umido/scatoletta con il caldo diventa un ricettacolo di batteri.



benessere e salute/1

E' bene tagliare il pelo a Fido prima del gran caldo e senza rasarlo troppo, altrimenti la pelle non fa in tempo ad abituarsi al sole.

Il mantello protegge contro il caldo e funziona come isolamento termico: una rasatura completa del pelo rende la cute scoperta e a rischio tumori.

tosatura

Le razze canine particolarmente a rischio sono il pastore scozzese e tutti i cani che hanno una muta precisa, come il pastore tedesco.



Applicare preventivamente un antiparassitario idoneo alle specie e alla taglia dell'animale. Consultare sempre il veterinario di fiducia per avere indicazioni e suggerimenti al riguardo: alcuni antiparassitari per cani, ad esempio, sono letali per i gatti. Le zecche possono causare malattie e api, vespe e calabroni possono provocare spiacevoli reazioni allergiche.

zecche e insetti

Attenzione

In estate prestare particolarmente attenzione al manto dell'animale che deve essere sempre lucido e privo di parassiti. Pelo opaco, presenza di forfora e uova di mosca possono essere indice di qualche patologia. In questi casi contattare immediatamente il veterinario. Riguardo i gatti, cambiare almeno una volta al giorno la lettiera e tenerla in un luogo ombreggiato.

benessere e salute/2

vaccinazioni

per Micio

Se va all'aperto oltre al richiamo della trivalente è opportuno vaccinarlo contro la leucemia felina.

per Fido

Oltre alle vaccinazioni generiche aggiungere quella per la leptospirosi e la cura preventiva per la leishmaniosi.

Nei giorni più caldi le uscite vanno concentrate la mattina presto e la sera per evitare che il caldo dell'asfalto bruci i polpastrelli e per diminuire il rischio di ipertermia.

passegiate



interni / esterni



Non fa male, ma l'animale dovrebbe evitare di mettersi sotto il bocchettone dell'aria fredda per scongiurare problemi gastrointestinali.

aria condizionata

spiaggia

E' consigliabile tenere in spiaggia l'animale solo se c'è vento o aria fresca e, comunque, mai per tutto il giorno.

Attenzione

Lasciare l'animale all'ombra perché il riverbero è sempre fastidioso; accertarsi che si possa dissetare e pulirlo dall'acqua salata per evitare allergie.

auto

Nelle ore calde non tenere mai il cane o il gatto in auto, neanche all'ombra e con i finestrini aperti.


Durante i viaggi portare acqua da bere e rinfrescare l'animale avvolgendolo con un asciugamano umido.

Attenzione

Nel caso in cui ci si imbatta in un animale rinchiuso all'interno di un veicolo, verificare immediatamente se manifesta i sintomi del colpo di calore; in tal caso, rintracciare quanto prima il proprietario del veicolo. Se costui non fosse reperibile, occorre chiamare senza indugio le forze dell'ordine - compresa la Polizia Municipale del Comune interessato - che sono obbligati ad intervenire.

Questi i numeri utilizzabili anche per questi casi: 112 (Carabinieri), 113 (Polizia di Stato), 115 (Vigili del Fuoco) e 1515 (Corpo Forestale dello Stato).

Nel frattempo creare ombra, versare dell'acqua all'interno dell'auto per bagnare l'animale o, se possibile farlo bere.



cosa fare quando si trova un animale abbandonato

chiamare l'animale, cercando di conquistare la sua fiducia

fare il possibile, prestando la massima attenzione per la propria e l'altrui incolumità, per eliminare la situazione di rischio in cui l'animale si trovi; quindi, evitare movimenti bruschi o gesti di impazienza, che possano spaventare l'animale e renderlo aggressivo

offrirgli il cibo e/o acqua per farlo avvicinare

nei casi più difficili se l'animale è impaurito e diffidente chiamare soccorso, telefonando al personale competente

118

**fornisce il numero
del veterinario reperibile 24 ore su 24.**