



Provincia di Perugia

**RENDICONTO DI GESTIONE
DELL'ESERCIZIO FINANZIARIO 2011**

INDICE RENDICONTO DI GESTIONE ESERCIZIO FINANZIARIO 2011

Approvato con C.P. 33 del 19/04/2012

CONTO DEL BILANCIO ENTRATA

- Parte Entrata.....pag. 1
- Riepilogo generale delle entrate.....pag. 41

CONTO DEL BILANCIO SPESA

- Parte Spesa.....pag. 42
- Riepilogo generale della spesa.....pag. 167

ALLEGATI

- Quadro generale riassuntivo delle entrate.....pag. 169
- Quadro generale riassuntivo della spesa.....pag. 170
- Quadro generale riassuntivo dei risultati differenziali (competenza).....pag. 171
- Quadro generale riassuntivo dei risultati differenziali (residui)..... pag. 172
- Riepilogo generale di classificazione delle spese: impegni per spese correnti.....pag. 173

- Riepilogo generale di classificazione delle spese: impegni per spese in conto capitale.....pag. 179
- Riepilogo generale di classificazione delle spese: spese per rimborso di prestiti.....pag. 185
- Funzioni delegate dalla Regione.....pag. 186
- Utilizzo di contributi e trasferimenti da parte di Organismi Comunitari e Internazionali.....pag. 196
- Quadro riassuntivo della gestione di competenza.....pag. 198
- Quadro riassuntivo della gestione finanziaria.....pag. 199
- Tabella dei parametri di rilevazione delle condizioni di deficitarietà.....pag. 200
- Indicatori finanziari ed economici generali.....pag. 201
- Servizi indispensabili per Province.....pag. 202

PROSPETTO DI CONCILIAZIONE

- Prospetto di Conciliazione.....pag. 203

CONTO ECONOMICO

- Conto Economico.....pag. 209

CONTO DEL PATRIMONIO

- Conto del Patrimonio.....pag. 210

CONT O DEL BILANCIO
ENTRATA



Codice e Numero	Descrizione		Residui conservati e stanziamenti definitivi di bilancio	N° di riferimento allo svolgimento	Conto del tesoriere	Determinazione dei residui	Accertamenti	Maggiori o minori entrate
					Riscossioni	Residui da riportare		
					Residui	Residui	Residui	
					Competenza	Competenza	Competenza	
T	Totale	Totale	Residui al 31 Dicembre	Accertamenti al 31 Dicembre				
	AVANZO DI AMMINISTRAZIONE	CP	3.717.141,91					
E1	TITOLO I - ENTRATE TRIBUTARIE							
E101	CATEGORIA 1° IMPOSTE							
1010001	ADDIZIONALE SUL CONSUMO DELL'ENERGIA ELETTRICA AI SENSI DELL'ART.6 LEGGE 20/89 E ART.6 - COMMA 3 - L.202/91	RS	73.686,97		22,74	73.664,23	73.686,97	0,00
		CP	11.244.375,92		11.104.279,43	149.789,20	11.254.068,63	9.692,71
		T	11.318.062,89		11.104.302,17	223.453,43	11.327.755,60	
1010002	IMPOSTE ESERCIZIO FUNZIONI DI CUI ALLA LET.G DEL COMMA 1 DELL ART.14 L.142/90 (ADDIZIONALE NETTEZZA URBANA)	RS	2.487.636,26		1.108.417,40	1.379.218,86	2.487.636,26	0,00
		CP	5.150.000,00		2.119.294,78	2.194.399,44	4.313.694,22	-836.305,78
		T	7.637.636,26		3.227.712,18	3.573.618,30	6.801.330,48	
1010003	ADDIZIONALE PROVINCIALE SULL'IMPOSTA DI ISCRIZIONE, TRASCRIZIONE E ANNOTAZIONE AUTOVEICOLI AL PRA	RS	0,00		0,00	0,00	0,00	0,00
		CP	0,00		0,00	0,00	0,00	0,00
		T	0,00		0,00	0,00	0,00	
1010004	COMPARTECIPAZIONE PROVINCIALE AL TRIBUTO REGIONALE PER IL DEPOSITO IN DISCARICA DEI RIFIUTI SOLIDI URBANI	RS	0,00		0,00	0,00	0,00	0,00
		CP	0,00		0,00	0,00	0,00	0,00
		T	0,00		0,00	0,00	0,00	
1010005	COMPARTECIPAZIONE PROVINCIALE ALL 'IRAP - IMPOSTA REGIONALE ATTIVITA' PRODUTTIVA	RS	0,00		0,00	0,00	0,00	0,00
		CP	0,00		0,00	0,00	0,00	0,00
		T	0,00		0,00	0,00	0,00	



Codice e Numero	Descrizione		Residui conservati e stanziamenti definitivi di bilancio	N° di riferimento allo svolgimento	Conto del tesoriere	Determinazione dei residui	Accertamenti	Maggiori o minori entrate	
					Riscossioni	Residui da riportare			
			RS Residui		Residui	Residui			
			CP Competenza		Competenza	Competenza			
T Totale	Totale	Residui al 31 Dicembre	Accertamenti al 31 Dicembre						
1010006	IMPOSTA PROVINCIALE ISCRIZIONE, TRASCRIZIONE E ANNOTAZIONE VEICOLI AL PRA - D.LGS.446/97	RS	855.106,37		758.910,63	0,00	758.910,63	96.195,74 (INS)	
		CP	12.650.000,00		13.096.887,55	600.331,50	13.697.219,05	1.047.219,05	
		T	13.505.106,37		13.855.798,18	600.331,50	14.456.129,68		
1010007	IMPOSTA SULLE ASSICURAZIONI RCA AI SENSI ART.60 D.LGS.446/98	RS	1.700.000,00		1.700.000,00	0,00	1.700.000,00	0,00	
		CP	30.981.350,90		27.940.950,63	3.510.363,48	31.451.314,11	469.963,21	
		T	32.681.350,90		29.640.950,63	3.510.363,48	33.151.314,11		
1010008	CREDITI PER I.V.A.	RS	0,00		0,00	0,00	0,00	0,00	
		CP	0,00		0,00	0,00	0,00	0,00	
		T	0,00		0,00	0,00	0,00		
1010009	RIMBORSO MINORI ENTRATE I.P.T. D.Lgs 138/2002	RS	0,00		0,00	0,00	0,00	0,00	
		CP	0,00		0,00	0,00	0,00	0,00	
		T	0,00		0,00	0,00	0,00		
1010010	COMPARTECIPAZIONE IRPEF AI SENSI DELLA LEGGE FINANZIARIA 2003 ART. 18 COMMA 7	RS	0,00		0,00	0,00	0,00	0,00	
		CP	10.455.110,49		10.455.110,49	0,00	10.455.110,49	0,00	
		T	10.455.110,49		10.455.110,49	0,00	10.455.110,49		
Totale Categoria: CATEGORIA 1° IMPOSTE			RS	5.116.429,60		3.567.350,77	1.452.883,09	5.020.233,86	96.195,74 (INS)
			CP	70.480.837,31		64.716.522,88	6.454.883,62	71.171.406,50	690.569,19
			T	75.597.266,91		68.283.873,65	7.907.766,71	76.191.640,36	



Codice e Numero	Descrizione		Residui conservati e stanziamenti definitivi di bilancio	N° di riferimento allo svolgimento	Conto del tesoriere	Determinazione dei residui	Accertamenti	Maggiori o minori entrate
					Riscossioni	Residui da riportare		
					Residui	Residui	Residui	
					Competenza	Competenza	Competenza	
T	Totale	Totale	Residui al 31 Dicembre	Accertamenti al 31 Dicembre				
E102	CATEGORIA 2° - TASSE							
1020001	TASSA OCCUPAZIONE SPAZI ED AREE PUBBLICHE ART.16 BIS - COMMA 1 - LEGGE 440/87 E D.L.N.507/93	RS	0,00		0,00	0,00	0,00	0,00
		CP	1.000,00		957,07	0,00	957,07	-42,93
		T	1.000,00		957,07	0,00	957,07	
1020002	TASSA PER PARTECIPAZIONE A CONCORSI	RS	0,00		0,00	0,00	0,00	0,00
		CP	0,00		0,00	0,00	0,00	0,00
		T	0,00		0,00	0,00	0,00	
1020003	ADDIZIONALE SU TARSU	RS	0,00		0,00	0,00	0,00	0,00
		CP	0,00		0,00	0,00	0,00	0,00
		T	0,00		0,00	0,00	0,00	
	Totale Categoria: CATEGORIA 2° - TASSE	RS	0,00		0,00	0,00	0,00	0,00
		CP	1.000,00		957,07	0,00	957,07	-42,93
		T	1.000,00		957,07	0,00	957,07	



Codice e Numero	Descrizione		Residui conservati e stanziamenti definitivi di bilancio	N° di riferimento allo svolgimento	Conto del tesoriere	Determinazione dei residui	Accertamenti	Maggiori o minori entrate
					Riscossioni	Residui da riportare		
					Residui	Residui	Residui	
					Competenza	Competenza	Competenza	
T	Totale	Totale	Residui al 31 Dicembre	Accertamenti al 31 Dicembre				
E103	CATEGORIA 3° - TRIBUTI SPECIALI ED ALTRE ENTRATE TRIBUTARIE PROPRIE							
1030001	SOVRACANONI PER DERIVAZIONE ACQUA PER ENERGIA ELETTRICA	RS	0,00		0,00	0,00	0,00	0,00
		CP	68.486,29		68.486,29	0,00	68.486,29	0,00
		T	68.486,29		68.486,29	0,00	68.486,29	
1030002	CONCESSIONE PER OCCUPAZIONE TERRENO DI DEMANIO REGIONALE (L.R. 39/80 ART.3 LETT.F)	RS	49.383,97		34.558,93	14.825,04	49.383,97	0,00
		CP	54.459,76		48.944,14	5.515,62	54.459,76	0,00
		T	103.843,73		83.503,07	20.340,66	103.843,73	
1030003	L.R. 30/21.10.97 - TRIBUTO SPECIALE PER IL DEPOSITO IN DISCARICA DEI RIFIUTI SOLIDI	RS	54.273,08		54.273,08	0,00	54.273,08	0,00
		CP	200.000,00		133.973,41	39.363,01	173.336,42	-26.663,58
		T	254.273,08		188.246,49	39.363,01	227.609,50	
1030004	CANONE OCCUPAZIONE SPAZI ED AREE PUBBLICHE DI CUI ART. 63 D.LGS.446/15.12.1997	RS	0,00		0,00	0,00	0,00	0,00
		CP	0,00		0,00	0,00	0,00	0,00
		T	0,00		0,00	0,00	0,00	
1030005	FONDO DI RIEQUILIBRIO	RS	0,00		0,00	0,00	0,00	0,00
		CP	0,00		0,00	0,00	0,00	0,00
		T	0,00		0,00	0,00	0,00	
Totale Categoria: CATEGORIA 3° - TRIBUTI SPECIALI ED ALTRE ENTRATE TRIBUTARIE PROPRIE		RS	103.657,05		88.832,01	14.825,04	103.657,05	0,00
		CP	322.946,05		251.403,84	44.878,63	296.282,47	-26.663,58
		T	426.603,10		340.235,85	59.703,67	399.939,52	



Codice e Numero	Descrizione		Residui conservati e stanziamenti definitivi di bilancio	N° di riferimento allo svolgimento	Conto del tesoriere	Determinazione dei residui	Accertamenti	Maggiori o minori entrate
					Riscossioni	Residui da riportare		
					Residui	Residui	Residui	
					Competenza	Competenza	Competenza	
T	Totale	Totale	Residui al 31 Dicembre	Accertamenti al 31 Dicembre				
<i>Riassunto per: TITOLO I - ENTRATE TRIBUTARIE</i>								
101	CATEGORIA 1° IMPOSTE	RS	5.116.429,60		3.567.350,77	1.452.883,09	5.020.233,86	96.195,74 (INS)
		CP	70.480.837,31		64.716.522,88	6.454.883,62	71.171.406,50	690.569,19
		T	75.597.266,91		68.283.873,65	7.907.766,71	76.191.640,36	
102	CATEGORIA 2° - TASSE	RS	0,00		0,00	0,00	0,00	0,00
		CP	1.000,00		957,07	0,00	957,07	-42,93
		T	1.000,00		957,07	0,00	957,07	
103	CATEGORIA 3° - TRIBUTI SPECIALI ED ALTRE ENTRATE TRIBUTARIE PROPRIE	RS	103.657,05		88.832,01	14.825,04	103.657,05	0,00
		CP	322.946,05		251.403,84	44.878,63	296.282,47	-26.663,58
		T	426.603,10		340.235,85	59.703,67	399.939,52	
<i>Totale Titolo: TITOLO I - ENTRATE TRIBUTARIE</i>								
		RS	5.220.086,65		3.656.182,78	1.467.708,13	5.123.890,91	96.195,74 (INS)
		CP	70.804.783,36		64.968.883,79	6.499.762,25	71.468.646,04	663.862,68
		T	76.024.870,01		68.625.066,57	7.967.470,38	76.592.536,95	



Codice e Numero	Descrizione		Residui conservati e stanziamenti definitivi di bilancio	N° di riferimento allo svolgimento	Conto del tesoriere	Determinazione dei residui	Accertamenti	Maggiori o minori entrate
					Riscossioni	Residui da riportare		
			RS		Residui	Residui	Residui	
			CP		Competenza	Competenza	Competenza	
T	Totale	Totale	Residui al 31 Dicembre	Accertamenti al 31 Dicembre				
E2	TITOLO II - ENTRATE DERIVANTI DA CONTRIBUTI E TRASFERIMENTI CORRENTI DELLO STATO, DELLA REGIONE E DI ALTRI ENTI PUBBLICI ANCHE IN RAPPORTO ALL'ESERCIZIO DI FUNZIONI DELEGATE DALLA REGIONE							
E201	CATEGORIA 1° - CONTRIBUTI E TRASFERIMENTI CORRENTI DALLO STATO							
2010001	TRASFERIMENTI CORRENTI DALLO STATO - D.L. 504/92	RS	2.635.015,59		0,00	2.635.015,59	2.635.015,59	0,00
		CP	286.020,18		286.020,18	0,00	286.020,18	0,00
		T	2.921.035,77		286.020,18	2.635.015,59	2.921.035,77	
2010002	CONTRIBUTO DEL MINISTERO DELL'INTERNO PER LE RATE DI AMMORTAMENTO DEI MUTUI PER INVESTIMENTI ART.6 L. 440/87 E ART.12 D.L. 415/89	RS	1.549.701,54		0,00	1.549.701,54	1.549.701,54	0,00
		CP	0,00		0,00	0,00	0,00	0,00
		T	1.549.701,54		0,00	1.549.701,54	1.549.701,54	
2010003	FONDO PER INTERVENTI SUL LAGO TRASIMENO TESI A LIMITARE I DANNI CAUSATI DALLA SICCITA	RS	0,00		0,00	0,00	0,00	0,00
		CP	0,00		0,00	0,00	0,00	0,00
		T	0,00		0,00	0,00	0,00	
2010004	CONTRIBUTI VARI MINISTERI E PRESIDENZA CONSIGLIO DEI MINISTRI	RS	615.136,67		253.069,00	359.781,94	612.850,94	2.285,73 (INS)
		CP	290.603,69		290.603,69	61.837,19	352.440,88	61.837,19
		T	905.740,36		543.672,69	421.619,13	965.291,82	
2010005	TRASFERIMENTO MINISTERO INTERNO PER SPESE FUNZIONAMENTO SCUOLE AI SENSI L.23/96	RS	0,00		0,00	0,00	0,00	0,00
		CP	0,00		0,00	0,00	0,00	0,00
		T	0,00		0,00	0,00	0,00	
2010006	TRASFERIMENTI MINISTERO DEL LAVORO AI SENSI D.LGS 469/97 FUNZIONI SERVIZI TERRITORIALI PER L'IMPIEGO	RS	0,00		0,00	0,00	0,00	0,00
		CP	0,00		0,00	0,00	0,00	0,00
		T	0,00		0,00	0,00	0,00	



Codice e Numero	Descrizione		Residui conservati e stanziamenti definitivi di bilancio	N° di riferimento allo svolgimento	Conto del tesoriere	Determinazione dei residui	Accertamenti	Maggiori o minori entrate
					Riscossioni	Residui da riportare		
					Residui	Residui	Residui	
					Competenza	Competenza	Competenza	
T	Totale	Totale	Residui al 31 Dicembre	Accertamenti al 31 Dicembre				
2010007	TRASFERIMENTI ERARIALI AI SENSI D.LGS 18/02/2000	RS	0,00		0,00	0,00	0,00	0,00
		CP	0,00		0,00	0,00	0,00	0,00
		T	0,00		0,00	0,00	0,00	
2010008	CONTRIBUTO STATALE PER TRASFERIMENTO PERSONALE DAL MINISTERO DEL LAVORO	RS	0,00		0,00	0,00	0,00	0,00
		CP	0,00		0,00	0,00	0,00	0,00
		T	0,00		0,00	0,00	0,00	
2010009	TRASFERIMENTI STATALI AI SENSI DEL D.LGS 112/98	RS	5.312.683,99		0,00	5.312.683,99	5.312.683,99	0,00
		CP	0,00		0,00	0,00	0,00	0,00
		T	5.312.683,99		0,00	5.312.683,99	5.312.683,99	
Totale Categoria: CATEGORIA 1° - CONTRIBUTI E TRASFERIMENTI CORRENTI DALLO STATO		RS	10.112.537,79		253.069,00	9.857.183,06	10.110.252,06	2.285,73 (INS)
		CP	576.623,87		576.623,87	61.837,19	638.461,06	61.837,19
		T	10.689.161,66		829.692,87	9.919.020,25	10.748.713,12	



Codice e Numero	Descrizione		Residui conservati e stanziamenti definitivi di bilancio	N° di riferimento allo svolgimento	Conto del tesoriere	Determinazione dei residui	Accertamenti	Maggiori o minori entrate
					Riscossioni	Residui da riportare		
					Residui	Residui	Residui	
					Competenza	Competenza	Competenza	
T	Totale	Totale	Residui al 31 Dicembre	Accertamenti al 31 Dicembre				
E202	CATEGORIA 2° - CONTRIBUTI E TRASFERIMENTI DALLA REGIONE							
2020001	ASSEGNAZIONI DALLA REGIONE PER LA SALVAGUARDIA DEL PATRIMONIO ITTICO-FAUNISTICO	RS	0,00		0,00	0,00	0,00	0,00
		CP	0,00		0,00	0,00	0,00	0,00
		T	0,00		0,00	0,00	0,00	
2020002	CONTRIBUTO REG.LE PER LE SPESE DEL CONSORZIO PESCA ED ACQUICOLTURA DEL TRASIMENO - L.R. 2/94	RS	0,00		0,00	0,00	0,00	0,00
		CP	0,00		0,00	0,00	0,00	0,00
		T	0,00		0,00	0,00	0,00	
2020003	CONTRIBUTI VARI DELLA REGIONE	RS	1.969.405,80		442.147,08	1.368.256,18	1.810.403,26	159.002,54 (INS)
		CP	2.509.319,74		793.543,43	634.313,50	1.427.856,93	-1.081.462,81
		T	4.478.725,54		1.235.690,51	2.002.569,68	3.238.260,19	523.055,95 (COR)
2020004	FONDI ASSEGNATI DALLA REGIONE PER INTERVENTI IN MATERIA DI MERCATO DEL LAVORO	RS	3.696.379,89		604.217,34	3.092.162,55	3.696.379,89	0,00
		CP	1.244.841,50		0,00	1.244.841,50	1.244.841,50	0,00
		T	4.941.221,39		604.217,34	4.337.004,05	4.941.221,39	1.244.841,50 (COR)
2020005	FONDO REGIONALE PER LO SVOLGIMENTO DELLE FUNZIONI CONFERITE AL MERCATO DEL LAVORO D.LGS 469/97 L.R.41/98	RS	1.185.907,33		0,00	1.185.907,33	1.185.907,33	0,00
		CP	1.309.000,00		1.309.000,00	0,00	1.309.000,00	0,00
		T	2.494.907,33		1.309.000,00	1.185.907,33	2.494.907,33	
2020006	FINANZIAMENTI REGIONE UMBRIA - FSE - OB. 3 PER FORMAZIONE PROFESSIONALE E MERCATO DEL LAVORO	RS	31.162.135,22		9.497.390,64	21.664.744,58	31.162.135,22	0,00
		CP	12.992.980,04		1.796.406,16	10.704.573,88	12.500.980,04	-492.000,00
		T	44.155.115,26		11.293.796,80	32.369.318,46	43.663.115,26	12.500.980,04 (COR)
2020007	TRASFERIMENTI REGIONALE IN MATERIA DI ISTRUZIONE, FORMAZIONE E LAVORO	RS	945.341,12		880.507,23	64.833,89	945.341,12	0,00
		CP	1.267.262,17		657.318,89	614.143,28	1.271.462,17	4.200,00
		T	2.212.603,29		1.537.826,12	678.977,17	2.216.803,29	1.271.462,17 (COR)



Codice e Numero	Descrizione		Residui conservati e stanziamenti definitivi di bilancio	N° di riferimento allo svolgimento	Conto del tesoriere	Determinazione dei residui	Accertamenti	Maggiori o minori entrate	
					Riscossioni	Residui da riportare			
					Residui	Residui	Residui		
					Competenza	Competenza	Competenza		
T	Totale	Totale	Residui al 31 Dicembre	Accertamenti al 31 Dicembre					
2020008	CONTRIBUTI E TRASFERIMENTI REGIONALI PER PERSONALE TRASFERITO L.R. 3/99	RS	343.634,00		0,00	343.634,00	343.634,00	0,00	
		CP	569.717,34		1.296.158,32	0,00	1.296.158,32	726.440,98	
		T	913.351,34		1.296.158,32	343.634,00	1.639.792,32		
	Totale Categoria: CATEGORIA 2° - CONTRIBUTI E TRASFERIMENTI DALLA REGIONE		RS	39.302.803,36		11.424.262,29	27.719.538,53	39.143.800,82	159.002,54 (INS)
	CP	19.893.120,79		5.852.426,80	13.197.872,16	19.050.298,96	-842.821,83		
	T	59.195.924,15		17.276.689,09	40.917.410,69	15.540.339,66 (COR) 58.194.099,78			



Codice e Numero	Descrizione		Residui conservati e stanziamenti definitivi di bilancio	N° di riferimento allo svolgimento	Conto del tesoriere	Determinazione dei residui	Accertamenti	Maggiori o minori entrate
					Riscossioni	Residui da riportare		
			RS		Residui	Residui	Residui	
			CP		Competenza	Competenza	Competenza	
T	Totale	Totale	Residui al 31 Dicembre	Accertamenti al 31 Dicembre				
E203	CATEGORIA 3° - CONTRIBUTI E TRASFERIMENTI DALLA REGIONE PER FUNZIONI DELEGATE							
2030001	FINANZIAMENTI REGIONE UMBRIA - FSE - FONDO DI ROTAZIONE PER LA REALIZZAZIONE DI CORSI DI FORMAZIONE PROFESSIONALE	RS	0,00		0,00	0,00	0,00	0,00
		CP	0,00		0,00	0,00	0,00	0,00
		T	0,00		0,00	0,00	0,00	
2030002	FONDO ASSEGNATO DALLA REGIONE PER SPESE GESTIONE DELEGA - L.R.14/91 (FORMAZIONE PROFESSIONALE)	RS	0,00		0,00	0,00	0,00	0,00
		CP	0,00		0,00	0,00	0,00	0,00
		T	0,00		0,00	0,00	0,00	
2030003	FONDO ASSEGNATO DALLA REGIONE PER GESTIONE DELEGA - L.R.12/95 - IMPRENDITORIA GIOVANILE	RS	25.822,84		0,00	0,00	0,00	25.822,84 (INS)
		CP	5.164,00		5.164,00	0,00	5.164,00	0,00
		T	30.986,84		5.164,00	0,00	5.164,00	
2030004	FONDO ASSEGNATO DALLA REGIONE PER INTERVENTI PER LO SVILUPPO DEL SETTORE ARTIGIANO - L.R. 5/90 E LR.14/85	RS	0,00		0,00	0,00	0,00	0,00
		CP	77.400,00		0,00	77.400,00	77.400,00	77.400,00 (COR)
		T	77.400,00		0,00	77.400,00	77.400,00	
2030005	CONTRIBUTO REGIONALE SU SPESE DI FUNZIONAMENTO ESERCIZIO DELLA DELEGA NEL CAMPO DELL'ARTIGIANATO - L.R. 5/90	RS	0,00		0,00	0,00	0,00	0,00
		CP	23.984,25		0,00	23.984,25	23.984,25	0,00
		T	23.984,25		0,00	23.984,25	23.984,25	
2030006	FONDO ASSEGNATO DALLA REGIONE PER INTERVENTI IN MATERIA DI TURISMO - L.R.45/84	RS	0,00		0,00	0,00	0,00	0,00
		CP	0,00		0,00	0,00	0,00	0,00
		T	0,00		0,00	0,00	0,00	
2030007	CONTRIBUTO DELLA REGIONE SULLE SPESE DI FUNZIONAMENTO PER L'ESERCIZIO DELLA DELEGA IN MATERIA DI TURISMO - L.R. 45/84	RS	0,00		0,00	0,00	0,00	0,00
		CP	0,00		0,00	0,00	0,00	0,00
		T	0,00		0,00	0,00	0,00	



Codice e Numero	Descrizione		Residui conservati e stanziamenti definitivi di bilancio	N° di riferimento allo svolgimento	Conto del tesoriere	Determinazione dei residui	Accertamenti	Maggiori o minori entrate
					Riscossioni	Residui da riportare		
			RS Residui		Residui	Residui		
			CP Competenza		Competenza	Competenza		
T Totale	Totale	Residui al 31 Dicembre	Accertamenti al 31 Dicembre					
2030008	FONDO ASSEGNATO DALLA REGIONE PER LO SVOLGIMENTO DELLA DELEGA REGIONALE IN MATERIA DI CACCIA E PESCA NELLE ACQUE INTERNE - LL.RR. 25/83, 21/86, 14/94,39/84, 51/84, L.R. 14/2005	RS	946.354,03		869.036,60	0,00	869.036,60	77.317,43 (INS)
		CP	1.527.071,22		864.370,40	662.700,82	1.527.071,22	0,00
		T	2.473.425,25		1.733.407,00	662.700,82	150.000,00 (COR) 2.396.107,82	
2030009	FONDO ASSEGNATO DALLA REGIONE PER LO SVOLGIMENTO DELLA DELEGA REGIONALE PER LE ATTIVITA' ISTRUTTORIE RELATIVE ALLA TENUTA DELL'ALBO PROVINCIALE DEGLI AUTOTRASPORTATORI DI MERCI - L.R. N.18/78 (CAP.3050 BILANCIO REG.LE)	RS	0,00		0,00	0,00	0,00	0,00
		CP	0,00		0,00	0,00	0,00	0,00
		T	0,00		0,00	0,00	0,00	
2030010	FONDO ASSEGNATO DALLA REGIONE PER DELEGA DELLE FUNZIONI AMMINISTRATIVE IN MATERIA DI URBANISTICA E BENI AMBIENTALI - L.R. N.6/91	RS	0,00		0,00	0,00	0,00	0,00
		CP	0,00		0,00	0,00	0,00	0,00
		T	0,00		0,00	0,00	0,00	
2030011	FONDO ASSEGNATO DALLA REGIONE PER SUBDELEGA DELLE FUNZIONI AMMINISTRATIVE RIGUARDANTI LE LICENZE ANNUALI DI ATTINGIMENTO DI ACQUA DAI CORPI IDRICI ISCRITTI NEGLI ELENCHI DELLE ACQUE PUBBLICHE - L.R. 20/84 (CAP.852 BILANCIO REG.LE)	RS	2.034,67		0,00	0,00	0,00	2.034,67 (INS)
		CP	58.500,00		56.465,33	2.034,67	58.500,00	0,00
		T	60.534,67		56.465,33	2.034,67	58.500,00	
2030012	FONDO REGIONALE PER DELEGA DELLE FUNZIONI AMMINISTRATIVE RELATIVE AL LAGO TRASIMENO ED AL BACINO IMBRIFERO DI APPARTENENZA - L.R. 39/80 (CAPP.5011 E 5012 BILANCIO REG.LE)	RS	0,00		0,00	0,00	0,00	0,00
		CP	530.710,00		530.710,00	0,00	530.710,00	0,00
		T	530.710,00		530.710,00	0,00	530.710,00	
2030013	L.R. N.61/81 - FONDO PER DELEGA REG.LE DELLE FUNZIONI AMMINISTRATIVE DI CUI ALLA LEGGE 64/74 E ALLA LEGGE 1086/71 (CAPP.850 E 851 BILANCIO REG.LE) SISMICA	RS	771.328,96		493.875,08	277.453,88	771.328,96	0,00
		CP	385.665,00		0,00	385.664,48	385.664,48	-0,52
		T	1.156.993,96		493.875,08	663.118,36	1.156.993,44	
2030014	CONTRIBUTO DELLA REGIONE DELL UMBRIA AI SENSI DELLE LL.RR. N.44/79 E N.36/85 - TRASPORTI	RS	0,00		0,00	0,00	0,00	0,00
		CP	84.836,66		84.836,66	0,00	84.836,66	0,00
		T	84.836,66		84.836,66	0,00	84.836,66	



Codice e Numero	Descrizione		Residui conservati e stanziamenti definitivi di bilancio	N° di riferimento allo svolgimento	Conto del tesoriere	Determinazione dei residui	Accertamenti	Maggiori o minori entrate
					Riscossioni	Residui da riportare		
			RS Residui		Residui	Residui		
			CP Competenza		Competenza	Competenza		
T Totale	Totale	Residui al 31 Dicembre	Accertamenti al 31 Dicembre					
2030015	FONDO ASSEGNATO DALLA REGIONE AI SENSI DELLA L.R. N.1/85 MODIFICATA ED INTEGRATA CON L.R. 36/85 PER CONTRIBUTI A RIPIANO DELLE PERDITE D ESERCIZIO DEI SERVIZI DI TRASPORTO PUBBLICO DISPOSTI CON L.R. 4/84 (CAP.3135 BILANCIO REG.LE) - TRASPORTI	RS	3.249.608,16		3.170.046,50	0,00	3.170.046,50	79.561,66 (INS)
		CP	32.025.321,95		28.758.130,20	3.267.191,75	32.025.321,95	0,00
		T	35.274.930,11		31.928.176,70	3.267.191,75	35.195.368,45	
2030016	L.R. 30/1997 - FONDO PER DISCIPLINA TRIBUTO SPECIALE PER DEPOSITO IN DISCARICA RIFIUTI	RS	70.000,00		70.000,00	0,00	70.000,00	0,00
		CP	72.000,00		1.717,13	61.000,00	62.717,13	-9.282,87
		T	142.000,00		71.717,13	61.000,00	132.717,13	
Totale Categoria: CATEGORIA 3° - CONTRIBUTI E TRASFERIMENTI DALLA REGIONE PER FUNZIONI DELEGATE		RS	5.065.148,66		4.602.958,18	277.453,88	4.880.412,06	184.736,60 (INS)
	CP	34.790.653,08		30.301.393,72	4.479.975,97	34.781.369,69	32.252.721,95 (COR)	-9.283,39
	T	39.855.801,74		34.904.351,90	4.757.429,85	39.661.781,75		



Codice e Numero	Descrizione		Residui conservati e stanziamenti definitivi di bilancio	N° di riferimento allo svolgimento	Conto del tesoriere	Determinazione dei residui	Accertamenti	Maggiori o minori entrate
					Riscossioni	Residui da riportare		
					Residui	Residui	Residui	
					Competenza	Competenza	Competenza	
T	Totale	Totale	Residui al 31 Dicembre	Accertamenti al 31 Dicembre				
E204	CATEGORIA 4° - CONTRIBUTI E TRASFERIMENTI DA PARTE DI ORGANISMI COMUNITARI E INTERNAZIONALI							
2040001	CONTRIBUTI E TRASFERIMENTI DA PARTE DI ORGANISMI COMUNITARI E INTERNAZIONALI	RS	853.462,34		320.036,18	529.973,71	850.009,89	3.452,45 (INS)
		CP	334.242,75		225.629,56	96.609,60	322.239,16	-12.003,59
		T	1.187.705,09		545.665,74	626.583,31	1.172.249,05	
	Totale Categoria: CATEGORIA 4° - CONTRIBUTI E TRASFERIMENTI DA PARTE DI ORGANISMI COMUNITARI E INTERNAZIONALI	RS	853.462,34		320.036,18	529.973,71	850.009,89	3.452,45 (INS)
		CP	334.242,75		225.629,56	96.609,60	322.239,16	-12.003,59
		T	1.187.705,09		545.665,74	626.583,31	1.172.249,05	



Codice e Numero	Descrizione		Residui conservati e stanziamenti definitivi di bilancio	N° di riferimento allo svolgimento	Conto del tesoriere	Determinazione dei residui	Accertamenti	Maggiori o minori entrate
					Riscossioni	Residui da riportare		
			RS		Residui	Residui	Residui	
			CP		Competenza	Competenza	Competenza	
T	Totale	Totale	Residui al 31 Dicembre	Accertamenti al 31 Dicembre				
E205	CATEGORIA 5° - CONTRIBUTI E TRASFERIMENTI CORRENTI DA ALTRI ENTI DEL SETTORE PUBBLICO							
2050001	TRASFERIMENTO DELLA QUOTA ICIAP DAI COMUNI DELLA PROVINCIA DI PERUGIA (10%)	RS	0,00		0,00	0,00	0,00	0,00
		CP	500,00		221,90	0,00	221,90	-278,10
		T	500,00		221,90	0,00	221,90	
2050002	CONTRIBUTI VARI A SOSTEGNO DELLA CAMPAGNA PER LA SICUREZZA STRADALE	RS	0,00		0,00	0,00	0,00	0,00
		CP	0,00		0,00	0,00	0,00	0,00
		T	0,00		0,00	0,00	0,00	
2050003	CONCORSO E RECUPERO DA PARTE DI ALTRI ENTI SU SPESE PER ASSISTENZA ILLEGITIMI RICONOSCIUTI DALLA SOLA MADRE	RS	17.657,96		0,00	17.657,96	17.657,96	0,00
		CP	0,00		0,00	0,00	0,00	0,00
		T	17.657,96		0,00	17.657,96	17.657,96	
2050004	CONCORSO DA PARTE DEI COMUNI INTERESSATI SULLA SPESA DI GESTIONE DEL PROGETTO SIGLA	RS	0,00		0,00	0,00	0,00	0,00
		CP	0,00		0,00	0,00	0,00	0,00
		T	0,00		0,00	0,00	0,00	
2050005	RIMBORSO DA PARTE DEI COMUNI INTERESSATI DELLE SPESE DI GESTIONE DEGLI IMPIANTI DI DEPURAZIONE REALIZZATI PER LA SALVAGUARDIA DEL LAGO TRASIMENO	RS	0,00		0,00	0,00	0,00	0,00
		CP	0,00		0,00	0,00	0,00	0,00
		T	0,00		0,00	0,00	0,00	
2050006	CONTRIBUTI VARI	RS	581.220,12		178.100,13	382.783,35	560.883,48	20.336,64 (INS)
		CP	287.180,85		106.009,67	171.160,38	277.170,05	-10.010,80
		T	868.400,97		284.109,80	553.943,73	838.053,53	
2050007	CONTRIBUTI DA PARTE DELLE PROVINCE PER INTERVENTI IN CAMPO CULTURALE	RS	826,33		0,00	826,33	826,33	0,00
		CP	0,00		0,00	0,00	0,00	0,00
		T	826,33		0,00	826,33	826,33	



Codice e Numero	Descrizione		Residui conservati e stanziamenti definitivi di bilancio	N° di riferimento allo svolgimento	Conto del tesoriere	Determinazione dei residui	Accertamenti	Maggiori o minori entrate
					Riscossioni	Residui da riportare		
					Residui	Residui	Residui	
					Competenza	Competenza	Competenza	
T	Totale	Totale	Residui al 31 Dicembre	Accertamenti al 31 Dicembre				
Totale Categoria:	CATEGORIA 5° - CONTRIBUTI E TRASFERIMENTI CORRENTI DA ALTRI ENTI DEL SETTORE PUBBLICO	RS	599.704,41		178.100,13	401.267,64	579.367,77	20.336,64 (INS)
		CP	287.680,85		106.231,57	171.160,38	277.391,95	-10.288,90
		T	887.385,26		284.331,70	572.428,02	856.759,72	



Codice e Numero	Descrizione		Residui conservati e stanziamenti definitivi di bilancio	N° di riferimento allo svolgimento	Conto del tesoriere	Determinazione dei residui	Accertamenti	Maggiori o minori entrate
					Riscossioni	Residui da riportare		
					Residui	Residui	Residui	
					Competenza	Competenza	Competenza	
T	Totale	Totale	Residui al 31 Dicembre	Accertamenti al 31 Dicembre				
201	Riassunto per: TITOLO II - ENTRATE DERIVANTI DA CONTRIBUTI E TRASFERIMENTI CORRENTI DELLO STATO, DELLA REGIONE E DI ALTRI ENTI PUBBLICI ANCHE IN RAPPORTO ALL'ESERCIZIO DI FUNZIONI DELEGATE DALLA REGIONE CATEGORIA 1° - CONTRIBUTI E TRASFERIMENTI CORRENTI DALLO STATO	RS	10.112.537,79		253.069,00	9.857.183,06	10.110.252,06	2.285,73 (INS)
		CP	576.623,87		576.623,87	61.837,19	638.461,06	61.837,19
		T	10.689.161,66		829.692,87	9.919.020,25	10.748.713,12	
202	CATEGORIA 2° - CONTRIBUTI E TRASFERIMENTI DALLA REGIONE	RS	39.302.803,36		11.424.262,29	27.719.538,53	39.143.800,82	159.002,54 (INS)
		CP	19.893.120,79		5.852.426,80	13.197.872,16	19.050.298,96	-842.821,83
		T	59.195.924,15		17.276.689,09	40.917.410,69	58.194.099,78	
203	CATEGORIA 3° - CONTRIBUTI E TRASFERIMENTI DALLA REGIONE PER FUNZIONI DELEGATE	RS	5.065.148,66		4.602.958,18	277.453,88	4.880.412,06	184.736,60 (INS)
		CP	34.790.653,08		30.301.393,72	4.479.975,97	34.781.369,69	-9.283,39
		T	39.855.801,74		34.904.351,90	4.757.429,85	32.252.721,95 (COR)	
204	CATEGORIA 4° - CONTRIBUTI E TRASFERIMENTI DA PARTE DI ORGANISMI COMUNITARI E INTERNAZIONALI	RS	853.462,34		320.036,18	529.973,71	850.009,89	3.452,45 (INS)
		CP	334.242,75		225.629,56	96.609,60	322.239,16	-12.003,59
		T	1.187.705,09		545.665,74	626.583,31	1.172.249,05	
205	CATEGORIA 5° - CONTRIBUTI E TRASFERIMENTI CORRENTI DA ALTRI ENTI DEL SETTORE PUBBLICO	RS	599.704,41		178.100,13	401.267,64	579.367,77	20.336,64 (INS)
		CP	287.680,85		106.231,57	171.160,38	277.391,95	-10.288,90
		T	887.385,26		284.331,70	572.428,02	856.759,72	
	Totale Titolo: TITOLO II - ENTRATE DERIVANTI DA CONTRIBUTI E TRASFERIMENTI CORRENTI DELLO STATO, DELLA REGIONE E DI ALTRI ENTI PUBBLICI ANCHE IN RAPPORTO ALL'ESERCIZIO DI FUNZIONI DELEGATE DALLA REGIONE	RS	55.933.656,56		16.778.425,78	38.785.416,82	55.563.842,60	369.813,96 (INS)
		CP	55.882.321,34		37.062.305,52	18.007.455,30	55.069.760,82	-812.560,52
		T	111.815.977,90		53.840.731,30	56.792.872,12	47.793.061,61 (COR)	
							110.633.603,42	



Codice e Numero	Descrizione		Residui conservati e stanziamenti definitivi di bilancio	N° di riferimento allo svolgimento	Conto del tesoriere	Determinazione dei residui	Accertamenti	Maggiori o minori entrate
					Riscossioni	Residui da riportare		
					Residui	Residui	Residui	
					Competenza	Competenza	Competenza	
T	Totale	Totale	Residui al 31 Dicembre	Accertamenti al 31 Dicembre				
E3	TITOLO III - ENTRATE EXTRATRIBUTARIE							
E301	CATEGORIA 1° - PROVENTI DEI SERVIZI PUBBLICI .							
3010001	PROVENTI DEL SERVIZIO PROV.LE DI NAVIGAZIONE SUL LAGO TRASIMENO	RS	0,00		0,00	0,00	0,00	0,00
		CP	0,00		0,00	0,00	0,00	0,00
		T	0,00		0,00	0,00	0,00	
3010002	ENTRATE VARIE PER SERVIZI	RS	44.945,65		44.945,65	0,00	44.945,65	0,00
		CP	1.290.101,08		1.228.080,56	76.241,16	1.304.321,72	14.220,64
		T	1.335.046,73		1.273.026,21	76.241,16	1.349.267,37	
3010003	PROVENTI SANZIONI AMMINISTRATIVE PER VIOLAZIONI IN MATERIA DI COMPETENZA PROVINCIALE	RS	5.321.263,84		255.870,12	4.868.055,23	5.123.925,35	197.338,49 (INS)
		CP	1.171.670,09		721.208,65	817.487,84	1.538.696,49	367.026,40
		T	6.492.933,93		977.078,77	5.685.543,07	6.662.621,84	
3010004	PROVENTI DERIVANTI DALL'INDENNIZZO DI CUI ALL'ART. 8 D.M. 23/01/1984 COME MODIFICATO DALL'ART. 10 DEL D.M. 14/12/1984 PER TRASPORTI ECCEZIONALI SULLE STRADE PROVINCIALI	RS	20.308,32		20.308,32	0,00	20.308,32	0,00
		CP	60.000,00		58.279,20	17.197,81	75.477,01	15.477,01
		T	80.308,32		78.587,52	17.197,81	95.785,33	
3010005	RECUPERI E RIMBORSI DIVERSI ED EVENTUALI	RS	39.557,40		28.145,00	11.412,40	39.557,40	0,00
		CP	425.906,64		416.081,38	57.105,77	473.187,15	47.280,51
		T	465.464,04		444.226,38	68.518,17	512.744,55	
3010006	INTROITI E CONTRIBUTI VARI	RS	129,11		129,11	0,00	129,11	0,00
		CP	30.000,00		25.432,20	4.567,80	30.000,00	0,00
		T	30.129,11		25.561,31	4.567,80	30.129,11	



Codice e Numero	Descrizione		Residui conservati e stanziamenti definitivi di bilancio	N° di riferimento allo svolgimento	Conto del tesoriere	Determinazione dei residui	Accertamenti	Maggiori o minori entrate	
					Riscossioni	Residui da riportare			
					Residui	Residui	Residui		
					Competenza	Competenza	Competenza		
T	Totale	Totale	Residui al 31 Dicembre	Accertamenti al 31 Dicembre					
3010007	DIRITTI DI SEGRETERIA	RS	0,00		0,00	0,00	0,00	0,00	
		CP	100.000,00		70.471,57	13.499,54	83.971,11	-16.028,89	
		T	100.000,00		70.471,57	13.499,54	83.971,11		
	Totale Categoria: CATEGORIA 1° - PROVENTI DEI SERVIZI PUBBLICI .		RS	5.426.204,32		349.398,20	4.879.467,63	5.228.865,83	197.338,49 (INS)
	CP	3.077.677,81		2.519.553,56	986.099,92	3.505.653,48	427.975,67		
	T	8.503.882,13		2.868.951,76	5.865.567,55	8.734.519,31			



Codice e Numero	Descrizione		Residui conservati e stanziamenti definitivi di bilancio	N° di riferimento allo svolgimento	Conto del tesoriere	Determinazione dei residui	Accertamenti	Maggiori o minori entrate
					Riscossioni	Residui da riportare		
			RS		Residui	Residui	Residui	
			CP		Competenza	Competenza	Competenza	
T	Totale	Totale	Residui al 31 Dicembre	Accertamenti al 31 Dicembre				
E302	CATEGORIA 2° - PROVENTI DEI BENI DELL'ENTE							
3020001	PROVENTI IMPIANTI SPORTIVI, ACQUEDOTTO, MUSEI. PROVENTI SERVIZI A DOMANDA INDIVIDUALE	RS	0,00		0,00	0,00	0,00	0,00
		CP	966,50		0,00	0,00	0,00	-966,50
		T	966,50		0,00	0,00	0,00	
3020002	FITTI REALI DI FABBRICATI	RS	298.266,74		222.050,69	74.061,48	296.112,17	2.154,57 (INS)
		CP	1.919.724,12		872.599,91	1.066.374,29	1.938.974,20	19.250,08
		T	2.217.990,86		1.094.650,60	1.140.435,77	2.235.086,37	
3020003	PROVENTI CONCESSIONI IN USO DI STRUTTURE O ALTRI BENI PROVINCIALI	RS	3.337,00		1.958,00	1.379,00	3.337,00	0,00
		CP	24.648,83		22.164,97	1.004,00	23.168,97	-1.479,86
		T	27.985,83		24.122,97	2.383,00	26.505,97	
3020004	RECUPERI SPESE PER CONCESSIONI IN USO DI BENI PROVINCIALI	RS	1.520.830,30		211.329,24	1.019.247,95	1.230.577,19	290.253,11 (INS)
		CP	683.106,68		62.317,01	551.667,26	613.984,27	-69.122,41
		T	2.203.936,98		273.646,25	1.570.915,21	1.844.561,46	
3020005	PRODOTTI DI BENI DELLA PROVINCIA AMMINISTRATI IN ECONOMIA E RENDITE PATRIMONIALI DIVERSE	RS	9.250,02		7.128,60	1.251,07	8.379,67	870,35 (INS)
		CP	13.036,12		9.416,73	3.561,24	12.977,97	-58,15
		T	22.286,14		16.545,33	4.812,31	21.357,64	
3020006	CANONE OCCUPAZIONE SPAZI ED AREE PUBBLICHE DI CUI ART. 63 D.LGS. 446/15.12.1997	RS	182.031,80		12.329,60	160.066,74	172.396,34	9.635,46 (INS)
		CP	290.000,00		266.366,55	22.421,58	288.788,13	-1.211,87
		T	472.031,80		278.696,15	182.488,32	461.184,47	
	Totale Categoria: CATEGORIA 2° - PROVENTI DEI BENI DELL'ENTE	RS	2.013.715,86		454.796,13	1.256.006,24	1.710.802,37	302.913,49 (INS)
		CP	2.931.482,25		1.232.865,17	1.645.028,37	2.877.893,54	-53.588,71
		T	4.945.198,11		1.687.661,30	2.901.034,61	4.588.695,91	



Codice e Numero	Descrizione		Residui conservati e stanziamenti definitivi di bilancio	N° di riferimento allo svolgimento	Conto del tesoriere	Determinazione dei residui	Accertamenti	Maggiori o minori entrate
					Riscossioni	Residui da riportare		
			RS		Residui	Residui	Residui	
			CP		Competenza	Competenza	Competenza	
T	Totale	Totale	Residui al 31 Dicembre	Accertamenti al 31 Dicembre				
E303	CATEGORIA 3° - INTERESSI SU ANTICIPAZIONI E CREDITI.							
3030001	INTERESSI ATTIVI SU GIACENZE DI CASSA, SU SOMME VINCOLATE CON SPECIFICA DESTINAZIONE, SU FONDI VERSATI SU VARI C/C POSTALI, ECC.	RS	253.940,02		60.926,53	192.434,36	253.360,89	579,13 (INS)
		CP	274.141,09		169.818,44	172.728,87	342.547,31	68.406,22
		T	528.081,11		230.744,97	365.163,23	595.908,20	
	Totale Categoria: CATEGORIA 3° - INTERESSI SU ANTICIPAZIONI E CREDITI.	RS	253.940,02		60.926,53	192.434,36	253.360,89	579,13 (INS)
		CP	274.141,09		169.818,44	172.728,87	342.547,31	68.406,22
		T	528.081,11		230.744,97	365.163,23	595.908,20	



Codice e Numero	Descrizione		Residui conservati e stanziamenti definitivi di bilancio	N° di riferimento allo svolgimento	Conto del tesoriere	Determinazione dei residui	Accertamenti	Maggiori o minori entrate
					Riscossioni	Residui da riportare		
					Residui	Residui	Residui	
					Competenza	Competenza	Competenza	
T	Totale	Totale	Residui al 31 Dicembre	Accertamenti al 31 Dicembre				
E304	CATEGORIA 4° - UTILI NETTI DELLE AZIENDE SPECIALI E PARTECIPATE, DIVIDENDI DI SOCIETA'							
3040001	UTILI NETTI DELLE AZIENDE SPECIALI E PARTECIPATE, DIVIDENDI DI SOCIETA'	RS	6.103.130,00		0,00	6.103.130,00	6.103.130,00	0,00
		CP	1.182,50		0,00	1.182,50	1.182,50	0,00
		T	6.104.312,50		0,00	6.104.312,50	6.104.312,50	
	Totale Categoria: CATEGORIA 4° - UTILI NETTI DELLE AZIENDE SPECIALI E PARTECIPATE, DIVIDENDI DI SOCIETA'	RS	6.103.130,00		0,00	6.103.130,00	6.103.130,00	0,00
		CP	1.182,50		0,00	1.182,50	1.182,50	0,00
		T	6.104.312,50		0,00	6.104.312,50	6.104.312,50	



Codice e Numero	Descrizione		Residui conservati e stanziamenti definitivi di bilancio	N° di riferimento allo svolgimento	Conto del tesoriere	Determinazione dei residui	Accertamenti	Maggiori o minori entrate
					Riscossioni	Residui da riportare		
			RS		Residui	Residui	Residui	
			CP		Competenza	Competenza	Competenza	
T	Totale	Totale	Residui al 31 Dicembre	Accertamenti al 31 Dicembre				
E305	CATEGORIA 5° - PROVENTI DIVERSI							
3050001	DIRITTI DI SEGRETERIA	RS	0,00		0,00	0,00	0,00	0,00
		CP	0,00		0,00	0,00	0,00	0,00
		T	0,00		0,00	0,00	0,00	
3050002	PROVENTI DERIVANTI DA AUTORIZZAZIONE ACCESSO ALLE ACQUE DEL LAGO TRASIMENO CON UNITA' DI DIPORTO	RS	0,00		0,00	0,00	0,00	0,00
		CP	79.420,00		79.420,00	0,00	79.420,00	0,00
		T	79.420,00		79.420,00	0,00	79.420,00	
3050003	PROVENTI DERIVANTI DALL'INDENNIZZO DI CUI ALL ART.8 D.M.23/1/84 COME MODIFICATO DALL ART.10 DEL D.M. 14/12/84 PER I TRASPORTI ECCEZIONALI SULLE STRADE PROVINCIALI	RS	0,00		0,00	0,00	0,00	0,00
		CP	0,00		0,00	0,00	0,00	0,00
		T	0,00		0,00	0,00	0,00	
3050004	ENTRATE EVENTUALI DIVERSE E ARRETRATE	RS	3.489.133,64		235.990,27	1.579.466,10	1.815.456,37	1.673.677,27 (INS)
		CP	835.774,59		61.609,20	627.749,59	689.358,79	-146.415,80
		T	4.324.908,23		297.599,47	2.207.215,69	2.504.815,16	
3050005	PROVENTI SANZIONI AMMINISTRATIVE PER VIOLAZIONI IN MATERIE DI COMPETENZA PROVINCIALE	RS	35.645,50		0,00	35.645,50	35.645,50	0,00
		CP	0,00		0,00	0,00	0,00	0,00
		T	35.645,50		0,00	35.645,50	35.645,50	
3050006	PROVENTI RELATIVI AL RILASCIO DI LICENZE	RS	292,40		0,00	0,00	0,00	292,40 (INS)
		CP	115.000,00		91.709,00	18.276,54	109.985,54	-5.014,46
		T	115.292,40		91.709,00	18.276,54	109.985,54	
3050007	RECUPERI E RIMBORSI DIVERSI ED EVENTUALI	RS	3.122.398,87		861.608,49	1.874.841,63	2.736.450,12	385.948,75 (INS)
		CP	3.622.796,96		1.301.977,81	1.128.175,25	2.430.153,06	-1.192.643,90
		T	6.745.195,83		2.163.586,30	3.003.016,88	5.166.603,18	



Codice e Numero	Descrizione		Residui conservati e stanziamenti definitivi di bilancio	N° di riferimento allo svolgimento	Conto del tesoriere	Determinazione dei residui	Accertamenti	Maggiori o minori entrate
					Riscossioni	Residui da riportare		
					Residui	Residui	Residui	
					Competenza	Competenza	Competenza	
T	Totale	Totale	Residui al 31 Dicembre	Accertamenti al 31 Dicembre				
3050008	QUOTA DI CONCORSO DELLA PROVINCIA DI TERNI SULLA SPESA PER LE PENSIONI	RS	0,00		0,00	0,00	0,00	0,00
		CP	0,00		0,00	0,00	0,00	0,00
		T	0,00		0,00	0,00	0,00	
3050009	INTROITI E CONTRIBUTI VARI	RS	2.955.755,01		1.234.735,22	1.708.285,43	2.943.020,65	12.734,36 (INS)
		CP	5.486.087,85		2.564.771,58	1.638.709,40	4.203.480,98	-1.282.606,87
		T	8.441.842,86		3.799.506,80	3.346.994,83	7.146.501,63	
3050010	PROVENTO DERIVANTE DA OPERAZIONI DI FINANZA DERIVATA	RS	0,00		0,00	0,00	0,00	0,00
		CP	0,00		0,00	0,00	0,00	0,00
		T	0,00		0,00	0,00	0,00	
Totale Categoria: CATEGORIA 5° - PROVENTI DIVERSI		RS	9.603.225,42		2.332.333,98	5.198.238,66	7.530.572,64	2.072.652,78 (INS)
		CP	10.139.079,40		4.099.487,59	3.412.910,78	7.512.398,37	-2.626.681,03
		T	19.742.304,82		6.431.821,57	8.611.149,44	15.042.971,01	



Codice e Numero	Descrizione		Residui conservati e stanziamenti definitivi di bilancio	N° di riferimento allo svolgimento	Conto del tesoriere	Determinazione dei residui	Accertamenti	Maggiori o minori entrate
					Riscossioni	Residui da riportare		
			RS Residui		Residui	Residui		
			CP Competenza		Competenza	Competenza		
T Totale	Totale	Residui al 31 Dicembre	Accertamenti al 31 Dicembre					
	Riassunto per: TITOLO III - ENTRATE EXTRATRIBUTARIE							
301	CATEGORIA 1° - PROVENTI DEI SERVIZI PUBBLICI .	RS	5.426.204,32		349.398,20	4.879.467,63	5.228.865,83	197.338,49 (INS)
		CP	3.077.677,81		2.519.553,56	986.099,92	3.505.653,48	427.975,67
		T	8.503.882,13		2.868.951,76	5.865.567,55	8.734.519,31	
302	CATEGORIA 2° - PROVENTI DEI BENI DELL'ENTE	RS	2.013.715,86		454.796,13	1.256.006,24	1.710.802,37	302.913,49 (INS)
		CP	2.931.482,25		1.232.865,17	1.645.028,37	2.877.893,54	-53.588,71
		T	4.945.198,11		1.687.661,30	2.901.034,61	4.588.695,91	
303	CATEGORIA 3° - INTERESSI SU ANTICIPAZIONI E CREDITI.	RS	253.940,02		60.926,53	192.434,36	253.360,89	579,13 (INS)
		CP	274.141,09		169.818,44	172.728,87	342.547,31	68.406,22
		T	528.081,11		230.744,97	365.163,23	595.908,20	
304	CATEGORIA 4° - UTILI NETTI DELLE AZIENDE SPECIALI E PARTECIPATE, DIVIDENDI DI SOCIETA'	RS	6.103.130,00		0,00	6.103.130,00	6.103.130,00	0,00
		CP	1.182,50		0,00	1.182,50	1.182,50	0,00
		T	6.104.312,50		0,00	6.104.312,50	6.104.312,50	
305	CATEGORIA 5° - PROVENTI DIVERSI	RS	9.603.225,42		2.332.333,98	5.198.238,66	7.530.572,64	2.072.652,78 (INS)
		CP	10.139.079,40		4.099.487,59	3.412.910,78	7.512.398,37	-2.626.681,03
		T	19.742.304,82		6.431.821,57	8.611.149,44	15.042.971,01	
	Totale Titolo: TITOLO III - ENTRATE EXTRATRIBUTARIE	RS	23.400.215,62		3.197.454,84	17.629.276,89	20.826.731,73	2.573.483,89 (INS)
		CP	16.423.563,05		8.021.724,76	6.217.950,44	14.239.675,20	-2.183.887,85
		T	39.823.778,67		11.219.179,60	23.847.227,33	35.066.406,93	



Codice e Numero	Descrizione		Residui conservati e stanziamenti definitivi di bilancio	N° di riferimento allo svolgimento	Conto del tesoriere	Determinazione dei residui	Accertamenti	Maggiori o minori entrate
					Riscossioni	Residui da riportare		
					Residui	Residui	Residui	
					Competenza	Competenza	Competenza	
T	Totale	Totale	Residui al 31 Dicembre	Accertamenti al 31 Dicembre				
E4	TITOLO IV - ENTRATE DERIVANTI DA ALIENAZIONI, DA TRASFERIMENTI DI CAPITALE E DA RISCOSSIONI DI CREDITI							
E401	CATEGORIA 1° - ALIENAZIONE DI BENI PATRIMONIALI							
4010001	ALIENAZIONI DI BENI MOBILI ED IMMOBILI	RS	146.500,81		1.491,38	144.309,43	145.800,81	700,00 (INS)
		CP	6.891.321,95		2.625.491,45	0,00	2.625.491,45	-4.265.830,50
		T	7.037.822,76		2.626.982,83	144.309,43	19.279,11 (COR)	
4010002	AMMORTAMENTO BENI PATRIMONIALI	RS	0,00		0,00	0,00	0,00	0,00
		CP	0,00		0,00	0,00	0,00	0,00
		T	0,00		0,00	0,00	0,00	
	Totale Categoria: CATEGORIA 1° - ALIENAZIONE DI BENI PATRIMONIALI	RS	146.500,81		1.491,38	144.309,43	145.800,81	700,00 (INS)
		CP	6.891.321,95		2.625.491,45	0,00	2.625.491,45	-4.265.830,50
		T	7.037.822,76		2.626.982,83	144.309,43	19.279,11 (COR)	



Codice e Numero	Descrizione		Residui conservati e stanziamenti definitivi di bilancio	N° di riferimento allo svolgimento	Conto del tesoriere	Determinazione dei residui	Accertamenti	Maggiori o minori entrate
					Riscossioni	Residui da riportare		
					Residui	Residui	Residui	
					Competenza	Competenza	Competenza	
T	Totale	Totale	Residui al 31 Dicembre	Accertamenti al 31 Dicembre				
E402	CATEGORIA 2° - TRASFERIMENTI DI CAPITALE DALLO STATO							
4020001	CONTRIBUTO STATALE IN C/CAPITALE PER INVESTIMENTI VARI	RS	3.151.152,89		2.017.079,52	1.134.073,37	3.151.152,89	0,00
		CP	142.000,00		0,00	142.000,00	142.000,00	0,00
		T	3.293.152,89		2.017.079,52	1.276.073,37	142.000,00 (COR) 3.293.152,89	
4020002	CONTRIBUTO MINISTERO LL.PP. PER INTERVENTI LAGO TRASIMENO	RS	0,00		0,00	0,00	0,00	0,00
		CP	0,00		0,00	0,00	0,00	0,00
		T	0,00		0,00	0,00	0,00	
	Totale Categoria: CATEGORIA 2° - TRASFERIMENTI DI CAPITALE DALLO STATO	RS	3.151.152,89		2.017.079,52	1.134.073,37	3.151.152,89	0,00
		CP	142.000,00		0,00	142.000,00	142.000,00	0,00
		T	3.293.152,89		2.017.079,52	1.276.073,37	142.000,00 (COR) 3.293.152,89	



Codice e Numero	Descrizione		Residui conservati e stanziamenti definitivi di bilancio	N° di riferimento allo svolgimento	Conto del tesoriere	Determinazione dei residui	Accertamenti	Maggiori o minori entrate
					Riscossioni	Residui da riportare		
					Residui	Residui	Residui	
					Competenza	Competenza	Competenza	
T	Totale	Totale	Residui al 31 Dicembre	Accertamenti al 31 Dicembre				
E403	CATEGORIA 3° - TRASFERIMENTI DI CAPITALE DALLA REGIONE							
4030001	FONDO ASSEGNATO DALLA REGIONE A SEGUITO DELLA DELEGA DELLE FUNZIONI AMMINISTRATIVE GIA ATTRIBUITE AI CONSORZI PER I SERVIZI DI TRASPORTO PUBBLICO - L.151/81 E L.R.74/84	RS	0,00		0,00	0,00	0,00	0,00
		CP	0,00		0,00	0,00	0,00	0,00
		T	0,00		0,00	0,00	0,00	
4030002	FONDO ASSEGNATO DALLA REGIONE PER CONTRIBUTI IN C/CAPITALE SULLA SPESA RICONOSCIUTA AMMISSIBILE PER L ACQUISTO DI BENI STRUMENTALI E LA REALIZZAZIONE DI STRUTTURE ED IMPIANTI PER LA PESCA PROFESSIONALE - ART. 4 LETT.D, E,F,G,H,I, L.R.51/84, L.R. 14/2005	RS	71.241,80		0,00	3.626,71	3.626,71	67.615,09 (INS)
		CP	0,00		0,00	0,00	0,00	0,00
		T	71.241,80		0,00	3.626,71	3.626,71	
4030003	FONDO ASSEGNATO DALLA REGIONE PER INTERVENTI VOLTI AL MIGLIORAMENTO DELLA RICETTIVITA NEL CAMPO DEL TURISMO - L.R.15/88 E L.R. 33/94	RS	0,00		0,00	0,00	0,00	0,00
		CP	493.274,89		493.274,89	0,00	493.274,89	0,00
		T	493.274,89		493.274,89	0,00	493.274,89 (COR)	
4030004	FONDI REGIONALI PER RIMBORSO SPESE NUOVI IMPIANTI E TECNOLOGIE S.P.N.T.	RS	0,00		0,00	0,00	0,00	0,00
		CP	0,00		0,00	0,00	0,00	0,00
		T	0,00		0,00	0,00	0,00	
4030005	CONTRIBUTI VARI REGIONE	RS	24.144.837,66		5.207.590,29	17.156.747,36	22.364.337,65	1.780.500,01 (INS)
		CP	6.253.544,37		817.028,31	3.444.467,17	4.261.495,48	-1.992.048,89
		T	30.398.382,03		6.024.618,60	20.601.214,53	26.625.833,13	
	Totale Categoria: CATEGORIA 3° - TRASFERIMENTI DI CAPITALE DALLA REGIONE	RS	24.216.079,46		5.207.590,29	17.160.374,07	22.367.964,36	1.848.115,10 (INS)
		CP	6.746.819,26		1.310.303,20	3.444.467,17	4.754.770,37	-1.992.048,89
		T	30.962.898,72		6.517.893,49	20.604.841,24	27.122.734,73	



Codice e Numero	Descrizione		Residui conservati e stanziamenti definitivi di bilancio	N° di riferimento allo svolgimento	Conto del tesoriere	Determinazione dei residui	Accertamenti	Maggiori o minori entrate
					Riscossioni	Residui da riportare		
					Residui	Residui	Residui	
					Competenza	Competenza	Competenza	
T	Totale	Totale	Residui al 31 Dicembre	Accertamenti al 31 Dicembre				
E404	CATEGORIA 4° - TRASFERIMENTI DI CAPITALE DA ALTRI ENTI DEL SETTORE PUBBLICO							
4040001	CONTRIBUTI CEE PER INTERVENTI DIVERSI	RS	0,00		0,00	0,00	0,00	0,00
		CP	0,00		0,00	0,00	0,00	0,00
		T	0,00		0,00	0,00	0,00	
4040002	CONTRIBUTI VARI	RS	1.526.962,52		792.475,17	612.698,06	1.405.173,23	121.789,29 (INS)
		CP	870.000,00		0,00	170.000,00	170.000,00	-700.000,00
		T	2.396.962,52		792.475,17	782.698,06	1.575.173,23	
	Totale Categoria: CATEGORIA 4° - TRASFERIMENTI DI CAPITALE DA ALTRI ENTI DEL SETTORE PUBBLICO	RS	1.526.962,52		792.475,17	612.698,06	1.405.173,23	121.789,29 (INS)
		CP	870.000,00		0,00	170.000,00	170.000,00	-700.000,00
		T	2.396.962,52		792.475,17	782.698,06	1.575.173,23	



Codice e Numero	Descrizione		Residui conservati e stanziamenti definitivi di bilancio	N° di riferimento allo svolgimento	Conto del tesoriere	Determinazione dei residui	Accertamenti	Maggiori o minori entrate
					Riscossioni	Residui da riportare		
					Residui	Residui	Residui	
					Competenza	Competenza	Competenza	
T	Totale	Totale	Residui al 31 Dicembre	Accertamenti al 31 Dicembre				
E405	CATEGORIA 5° - TRASFERIMENTI DI CAPITALE DA ALTRI SOGGETTI							
4050001	TRASFERIMENTI DI CAPITALE DA ALTRI SOGGETTI	RS	1.022.777,57		0,00	1.017.000,00	1.017.000,00	5.777,57 (INS)
		CP	50.000,00		0,00	50.000,00	50.000,00	0,00
		T	1.072.777,57		0,00	1.067.000,00	50.000,00 (COR) 1.067.000,00	
	Totale Categoria: CATEGORIA 5° - TRASFERIMENTI DI CAPITALE DA ALTRI SOGGETTI	RS	1.022.777,57		0,00	1.017.000,00	1.017.000,00	5.777,57 (INS)
		CP	50.000,00		0,00	50.000,00	50.000,00	0,00
		T	1.072.777,57		0,00	1.067.000,00	50.000,00 (COR) 1.067.000,00	



Codice e Numero	Descrizione		Residui conservati e stanziamenti definitivi di bilancio	N° di riferimento allo svolgimento	Conto del tesoriere	Determinazione dei residui	Accertamenti	Maggiori o minori entrate
					Riscossioni	Residui da riportare		
					Residui	Residui	Residui	
					Competenza	Competenza	Competenza	
T	Totale	Totale	Residui al 31 Dicembre	Accertamenti al 31 Dicembre				
E406	CATEGORIA 6° - RISCOSSIONE DI CREDITI							
4060001	RISCOSSIONI DI CREDITI VARI	RS	71.202,80		0,00	71.202,80	71.202,80	0,00
		CP	0,00		0,00	0,00	0,00	0,00
		T	71.202,80		0,00	71.202,80	71.202,80	
	Totale Categoria: CATEGORIA 6° - RISCOSSIONE DI CREDITI	RS	71.202,80		0,00	71.202,80	71.202,80	0,00
		CP	0,00		0,00	0,00	0,00	0,00
		T	71.202,80		0,00	71.202,80	71.202,80	



Codice e Numero	Descrizione		Residui conservati e stanziamenti definitivi di bilancio	N° di riferimento allo svolgimento	Conto del tesoriere	Determinazione dei residui	Accertamenti	Maggiori o minori entrate
					Riscossioni	Residui da riportare		
			RS Residui		Residui	Residui		
			CP Competenza		Competenza	Competenza		
T Totale	Totale	Residui al 31 Dicembre	Accertamenti al 31 Dicembre					
	Riassunto per: TITOLO IV - ENTRATE DERIVANTI DA ALIENAZIONI, DA TRASFERIMENTI DI CAPITALE E DA RISCOSSIONI DI CREDITI							
401	CATEGORIA 1° - ALIENAZIONE DI BENI PATRIMONIALI	RS	146.500,81		1.491,38	144.309,43	145.800,81	700,00 (INS)
		CP	6.891.321,95		2.625.491,45	0,00	2.625.491,45	-4.265.830,50
		T	7.037.822,76		2.626.982,83	144.309,43	2.771.292,26	19.279,11 (COR)
402	CATEGORIA 2° - TRASFERIMENTI DI CAPITALE DALLO STATO	RS	3.151.152,89		2.017.079,52	1.134.073,37	3.151.152,89	0,00
		CP	142.000,00		0,00	142.000,00	142.000,00	0,00
		T	3.293.152,89		2.017.079,52	1.276.073,37	3.293.152,89	142.000,00 (COR)
403	CATEGORIA 3° - TRASFERIMENTI DI CAPITALE DALLA REGIONE	RS	24.216.079,46		5.207.590,29	17.160.374,07	22.367.964,36	1.848.115,10 (INS)
		CP	6.746.819,26		1.310.303,20	3.444.467,17	4.754.770,37	-1.992.048,89
		T	30.962.898,72		6.517.893,49	20.604.841,24	27.122.734,73	4.754.770,37 (COR)
404	CATEGORIA 4° - TRASFERIMENTI DI CAPITALE DA ALTRI ENTI DEL SETTORE PUBBLICO	RS	1.526.962,52		792.475,17	612.698,06	1.405.173,23	121.789,29 (INS)
		CP	870.000,00		0,00	170.000,00	170.000,00	-700.000,00
		T	2.396.962,52		792.475,17	782.698,06	1.575.173,23	170.000,00 (COR)
405	CATEGORIA 5° - TRASFERIMENTI DI CAPITALE DA ALTRI SOGGETTI	RS	1.022.777,57		0,00	1.017.000,00	1.017.000,00	5.777,57 (INS)
		CP	50.000,00		0,00	50.000,00	50.000,00	0,00
		T	1.072.777,57		0,00	1.067.000,00	1.067.000,00	50.000,00 (COR)
406	CATEGORIA 6° - RISCOSSIONE DI CREDITI	RS	71.202,80		0,00	71.202,80	71.202,80	0,00
		CP	0,00		0,00	0,00	0,00	0,00
		T	71.202,80		0,00	71.202,80	71.202,80	
	Totale Titolo: TITOLO IV - ENTRATE DERIVANTI DA ALIENAZIONI, DA TRASFERIMENTI DI CAPITALE E DA RISCOSSIONI DI CREDITI	RS	30.134.676,05		8.018.636,36	20.139.657,73	28.158.294,09	1.976.381,96 (INS)
		CP	14.700.141,21		3.935.794,65	3.806.467,17	7.742.261,82	-6.957.879,39
		T	44.834.817,26		11.954.431,01	23.946.124,90	35.900.555,91	5.136.049,48 (COR)



Codice e Numero	Descrizione		Residui conservati e stanziamenti definitivi di bilancio	N° di riferimento allo svolgimento	Conto del tesoriere	Determinazione dei residui	Accertamenti	Maggiori o minori entrate
					Riscossioni	Residui da riportare		
			RS		Residui	Residui	Residui	Residui
			CP		Competenza	Competenza	Competenza	Competenza
T	Totale	Totale	Residui al 31 Dicembre	Accertamenti al 31 Dicembre				
E5	TITOLO V - ENTRATE DERIVANTI DA ACCENSIONI DI PRESTITI							
E501	CATEGORIA 1°- ANTICIPAZIONI DI CASSA							
5010001	ANTICIPAZIONI DI TESORERIA	RS	0,00		0,00	0,00	0,00	0,00
		CP	15.000.000,00		0,00	0,00	0,00	-15.000.000,00
		T	15.000.000,00		0,00	0,00	0,00	
	Totale Categoria: CATEGORIA 1°- ANTICIPAZIONI DI CASSA	RS	0,00		0,00	0,00	0,00	0,00
		CP	15.000.000,00		0,00	0,00	0,00	-15.000.000,00
		T	15.000.000,00		0,00	0,00	0,00	



Codice e Numero	Descrizione		Residui conservati e stanziamenti definitivi di bilancio	N° di riferimento allo svolgimento	Conto del tesoriere	Determinazione dei residui	Accertamenti	Maggiori o minori entrate
					Riscossioni	Residui da riportare		
					Residui	Residui	Residui	
					Competenza	Competenza	Competenza	
T	Totale	Totale	Residui al 31 Dicembre	Accertamenti al 31 Dicembre				
E502	CATEGORIA 2° - FINANZIAMENTI A BREVE TERMINE							
5020001	FINANZIAMENTI A BREVE TERMINE	RS	0,00		0,00	0,00	0,00	0,00
		CP	0,00		0,00	0,00	0,00	0,00
		T	0,00		0,00	0,00	0,00	
	Totale Categoria: CATEGORIA 2° - FINANZIAMENTI A BREVE TERMINE	RS	0,00		0,00	0,00	0,00	0,00
		CP	0,00		0,00	0,00	0,00	0,00
		T	0,00		0,00	0,00	0,00	



Codice e Numero	Descrizione		Residui conservati e stanziamenti definitivi di bilancio	N° di riferimento allo svolgimento	Conto del tesoriere	Determinazione dei residui	Accertamenti	Maggiori o minori entrate
					Riscossioni	Residui da riportare		
			RS		Residui	Residui	Residui	
			CP		Competenza	Competenza	Competenza	
T	Totale	Totale	Residui al 31 Dicembre	Accertamenti al 31 Dicembre				
E503	CATEGORIA 3° - ASSUNZIONE DI MUTUI E PRESTITI							
5030001	MUTUI PER ACQUISTO, COSTRUZIONE, SISTEMAZIONE ED AMPLIAMENTO IMMOBILI PROVINCIALI E PER ACQUISTO BENI MOBILI REGISTRATI	RS	1.103.832,63		390.829,47	713.003,16	1.103.832,63	0,00
		CP	58.200,00		0,00	58.200,00	58.200,00	0,00
		T	1.162.032,63		390.829,47	771.203,16	58.200,00 (COR) 1.162.032,63	
5030002	MUTUI PER L EDILIZIA SCOLASTICA PER ISTITUTI TECNICI, LICEI SCIENTIFICI E PER ALTRI EDIFICI ADIBITI AD USO SCOLASTICO	RS	4.529.799,10		1.145.797,96	3.384.001,14	4.529.799,10	0,00
		CP	912.880,00		0,00	912.880,00	912.880,00	0,00
		T	5.442.679,10		1.145.797,96	4.296.881,14	912.880,00 (COR) 5.442.679,10	
5030003	MUTUI PER SISTEMAZIONE STRADE PROVINCIALI ED IN CORSO DI PROVINCIALIZZAZIONE, ACQUISTO TERRENI, SISTEMAZIONI STRUTTURE OPERATIVE E PER SPESA RINNOVO BENI MOBILI REGISTRATI	RS	5.611.349,60		3.351.366,15	2.258.821,42	5.610.187,57	1.162,03 (INS)
		CP	1.484.300,00		0,00	1.484.300,00	1.484.300,00	0,00
		T	7.095.649,60		3.351.366,15	3.743.121,42	1.484.300,00 (COR) 7.094.487,57	
5030004	MUTUO PER IMPIANTI TURISTICI E SPORTIVI	RS	0,00		0,00	0,00	0,00	0,00
		CP	0,00		0,00	0,00	0,00	0,00
		T	0,00		0,00	0,00	0,00	
5030005	MUTUI PER INTERVENTI STRAORDINARI VARI PER IL LAGO TRASIMENTO	RS	0,00		0,00	0,00	0,00	0,00
		CP	0,00		0,00	0,00	0,00	0,00
		T	0,00		0,00	0,00	0,00	
5030006	MUTUI PER INTERVENTI VARI A DIFESA DELL'AMBIENTE, PER LO SMALTIMENTO DEI RIFIUTI E PER IL RECUPERO DEL TERRITORIO	RS	0,00		0,00	0,00	0,00	0,00
		CP	0,00		0,00	0,00	0,00	0,00
		T	0,00		0,00	0,00	0,00	
5030007	MUTUI PER INTERVENTI VARI TESI ALLA TUTELA AMBIENTALE	RS	2.093.685,71		319.677,61	1.774.008,10	2.093.685,71	0,00
		CP	247.000,00		0,00	197.000,00	197.000,00	-50.000,00
		T	2.340.685,71		319.677,61	1.971.008,10	197.000,00 (COR) 2.290.685,71	



Codice e Numero	Descrizione		Residui conservati e stanziamenti definitivi di bilancio	N° di riferimento allo svolgimento	Conto del tesoriere	Determinazione dei residui	Accertamenti	Maggiori o minori entrate
					Riscossioni	Residui da riportare		
			RS		Residui	Residui	Residui	
			CP		Competenza	Competenza	Competenza	
T	Totale	Totale	Residui al 31 Dicembre	Accertamenti al 31 Dicembre				
5030008	MUTUI PER ACQUISTO ATTREZZATURE PER INFORMATICA E VARIE	RS	729.889,44		189.173,74	540.715,70	729.889,44	0,00
		CP	170.000,00		90.849,60	79.150,40	170.000,00	0,00
		T	899.889,44		280.023,34	619.866,10	170.000,00 (COR) 899.889,44	
5030009	MUTUI PER REALIZZAZIONE ACQUEDOTTO CANNARA AI SENSI ART. 11-3 COMMA D.L. 28/2/83 N. 131	RS	0,00		0,00	0,00	0,00	0,00
		CP	0,00		0,00	0,00	0,00	0,00
		T	0,00		0,00	0,00	0,00	
5030010	MUTUO PER ACCOLLO MUTUO MEDIOCREDITO REGIONALE DELL'UMBRIA CONTRATTO DAL SERVIZIO PROMOZIONI TURISTICHE SAN FELICIANO	RS	0,00		0,00	0,00	0,00	0,00
		CP	0,00		0,00	0,00	0,00	0,00
		T	0,00		0,00	0,00	0,00	
5030011	MUTUI PER INTERVENTI NEL CAMPO DELLA PROTEZIONE CIVILE	RS	0,00		0,00	0,00	0,00	0,00
		CP	0,00		0,00	0,00	0,00	0,00
		T	0,00		0,00	0,00	0,00	
5030012	MUTUI PER INTERVENTI IN CAMPO CULTURALE	RS	59.559,80		0,00	59.559,80	59.559,80	0,00
		CP	0,00		0,00	0,00	0,00	0,00
		T	59.559,80		0,00	59.559,80	59.559,80	
5030013	MUTUI PER INTEVENTI VARI	RS	1.900.182,64		1.313.506,83	586.675,81	1.900.182,64	0,00
		CP	0,00		0,00	0,00	0,00	0,00
		T	1.900.182,64		1.313.506,83	586.675,81	1.900.182,64	
5030014	MUTUI PER EDILIZIA SCOLASTICA L.23/96 A CARICO DELLO STATO	RS	0,00		0,00	0,00	0,00	0,00
		CP	0,00		0,00	0,00	0,00	0,00
		T	0,00		0,00	0,00	0,00	



Codice e Numero	Descrizione		Residui conservati e stanziamenti definitivi di bilancio	N° di riferimento allo svolgimento	Conto del tesoriere	Determinazione dei residui	Accertamenti	Maggiori o minori entrate
					Riscossioni	Residui da riportare		
					Residui	Residui	Residui	
					Competenza	Competenza	Competenza	
T	Totale	Totale	Residui al 31 Dicembre	Accertamenti al 31 Dicembre				
Totale Categoria:	CATEGORIA 3° - ASSUNZIONE DI MUTUI E PRESTITI	RS	16.028.298,92		6.710.351,76	9.316.785,13	16.027.136,89	1.162,03 (INS)
		CP	2.872.380,00		90.849,60	2.731.530,40	2.822.380,00	-50.000,00
		T	18.900.678,92		6.801.201,36	12.048.315,53	2.822.380,00 (COR) 18.849.516,89	



Codice e Numero	Descrizione		Residui conservati e stanziamenti definitivi di bilancio	N° di riferimento allo svolgimento	Conto del tesoriere	Determinazione dei residui	Accertamenti	Maggiori o minori entrate
					Riscossioni	Residui da riportare		
					Residui	Residui	Residui	
					Competenza	Competenza	Competenza	
T	Totale	Totale	Residui al 31 Dicembre	Accertamenti al 31 Dicembre				
E504	CATEGORIA 4° - EMISSIONI DI PRESTITI OBBLIGAZIONARI							
5040001	EMISSIONI DI PRESTITI OBBLIGAZIONARI	RS	1.492.302,53		199.591,04	1.292.711,49	1.492.302,53	0,00
		CP	0,00		0,00	0,00	0,00	0,00
		T	1.492.302,53		199.591,04	1.292.711,49	1.492.302,53	
	Totale Categoria: CATEGORIA 4° - EMISSIONI DI PRESTITI OBBLIGAZIONARI	RS	1.492.302,53		199.591,04	1.292.711,49	1.492.302,53	0,00
		CP	0,00		0,00	0,00	0,00	0,00
		T	1.492.302,53		199.591,04	1.292.711,49	1.492.302,53	



Codice e Numero	Descrizione		Residui conservati e stanziamenti definitivi di bilancio	N° di riferimento allo svolgimento	Conto del tesoriere	Determinazione dei residui	Accertamenti	Maggiori o minori entrate
					Riscossioni	Residui da riportare		
			RS Residui		Residui	Residui		
			CP Competenza		Competenza	Competenza		
T Totale	Totale	Residui al 31 Dicembre	Accertamenti al 31 Dicembre					
Riassunto per: TITOLO V - ENTRATE DERIVANTI DA ACCENSIONI DI PRESTITI								
501	CATEGORIA 1° - ANTICIPAZIONI DI CASSA	RS	0,00		0,00	0,00	0,00	0,00
		CP	15.000.000,00		0,00	0,00	0,00	-15.000.000,00
		T	15.000.000,00		0,00	0,00	0,00	
502	CATEGORIA 2° - FINANZIAMENTI A BREVE TERMINE	RS	0,00		0,00	0,00	0,00	0,00
		CP	0,00		0,00	0,00	0,00	0,00
		T	0,00		0,00	0,00	0,00	
503	CATEGORIA 3° - ASSUNZIONE DI MUTUI E PRESTITI	RS	16.028.298,92		6.710.351,76	9.316.785,13	16.027.136,89	1.162,03 (INS)
		CP	2.872.380,00		90.849,60	2.731.530,40	2.822.380,00	-50.000,00
		T	18.900.678,92		6.801.201,36	12.048.315,53	2.822.380,00 (COR)	18.849.516,89
504	CATEGORIA 4° - EMISSIONI DI PRESTITI OBBLIGAZIONARI	RS	1.492.302,53		199.591,04	1.292.711,49	1.492.302,53	0,00
		CP	0,00		0,00	0,00	0,00	0,00
		T	1.492.302,53		199.591,04	1.292.711,49	1.492.302,53	
Totale Titolo: TITOLO V - ENTRATE DERIVANTI DA ACCENSIONI DI PRESTITI		RS	17.520.601,45		6.909.942,80	10.609.496,62	17.519.439,42	1.162,03 (INS)
		CP	17.872.380,00		90.849,60	2.731.530,40	2.822.380,00	-15.050.000,00
		T	35.392.981,45		7.000.792,40	13.341.027,02	20.341.819,42	



Codice e Numero	Descrizione		Residui conservati e stanziamenti definitivi di bilancio	N° di riferimento allo svolgimento	Conto del tesoriere	Determinazione dei residui	Accertamenti	Maggiori o minori entrate
					Riscossioni	Residui da riportare		
			RS		Residui	Residui	Residui	
			CP		Competenza	Competenza	Competenza	
T	Totale	Totale	Residui al 31 Dicembre	Accertamenti al 31 Dicembre				
E6	TITOLO VI - ENTRATE DA SERVIZI PER CONTO DI TERZI							
6010000	RITENUTE PREVIDENZIALI E ASSISTENZIALI AL PERSONALE	RS	59.434,55		23.434,73	35.999,82	59.434,55	0,00
		CP	4.600.000,00		3.667.512,16	13.646,83	3.681.158,99	-918.841,01
		T	4.659.434,55		3.690.946,89	49.646,65	3.681.158,99 (COR)	
6020000	RITENUTE ERARIALI	RS	43.544,14		43.544,14	0,00	43.544,14	0,00
		CP	8.550.000,00		6.982.810,51	11.882,01	6.994.692,52	-1.555.307,48
		T	8.593.544,14		7.026.354,65	11.882,01	6.994.692,52 (COR)	
6030000	ALTRE RITENUTE AL PERSONALE PER CONTO DI TERZI	RS	292.425,97		29.547,75	262.878,22	292.425,97	0,00
		CP	1.200.000,00		826.152,59	10.042,47	836.195,06	-363.804,94
		T	1.492.425,97		855.700,34	272.920,69	836.195,06 (COR)	
6040000	DEPOSITI CAUZIONALI	RS	7.428,20		0,00	7.428,20	7.428,20	0,00
		CP	200.000,00		0,00	1.110,89	1.110,89	-198.889,11
		T	207.428,20		0,00	8.539,09	1.110,89 (COR)	
6050000	RIMBORSO SPESE PER SERVIZI PER CONTO DI TERZI	RS	282.189,07		13.680,05	257.076,37	270.756,42	11.432,65 (INS)
		CP	400.000,00		56.901,42	33.396,91	90.298,33	-309.701,67
		T	682.189,07		70.581,47	290.473,28	90.298,33 (COR)	
6060000	RIMBORSO DI ANTICIPAZIONI DI FONDI PER IL SERVIZIO ECONOMATO	RS	91.359,62		91.359,62	0,00	91.359,62	0,00
		CP	500.000,00		213.858,16	66.141,84	280.000,00	-220.000,00
		T	591.359,62		305.217,78	66.141,84	280.000,00 (COR)	
6070000	DEPOSITI PER SPESE CONTRATTUALI	RS	12.047,11		2.319,99	0,00	2.319,99	9.727,12 (INS)
		CP	250.000,00		35.008,92	5.991,08	41.000,00	-209.000,00
		T	262.047,11		37.328,91	5.991,08	41.000,00 (COR)	
							43.319,99	



Codice e Numero	Descrizione		Residui conservati e stanziamenti definitivi di bilancio	N° di riferimento allo svolgimento	Conto del tesoriere	Determinazione dei residui	Accertamenti	Maggiori o minori entrate
					Riscossioni	Residui da riportare		
			RS		Residui	Residui	Residui	Residui
			CP		Competenza	Competenza	Competenza	Competenza
T	Totale	Totale	Residui al 31 Dicembre	Accertamenti al 31 Dicembre				
Totale Titolo:	TITOLO VI - ENTRATE DA SERVIZI PER CONTO DI TERZI	RS	788.428,66		203.886,28	563.382,61	767.268,89	21.159,77 (INS)
		CP	15.700.000,00		11.782.243,76	142.212,03	11.924.455,79	-3.775.544,21
		T	16.488.428,66		11.986.130,04	705.594,64	11.924.455,79 (COR) 12.691.724,68	



Descrizione		Residui conservati e stanziamenti definitivi di bilancio	N° di riferimento allo svolgimento	Conto del tesoriere	Determinazione dei residui	Accertamenti	Maggiori o minori entrate
				Riscossioni	Residui da riportare		
				Residui	Residui	Residui	
				Competenza	Competenza	Competenza	
T	Totale	Totale	Residui al 31 Dicembre	Accertamenti al 31 Dicembre			
TITOLO I - ENTRATE TRIBUTARIE	RS	5.220.086,65		3.656.182,78	1.467.708,13	5.123.890,91	96.195,74 (INS)
	CP	70.804.783,36		64.968.883,79	6.499.762,25	71.468.646,04	663.862,68
	T	76.024.870,01		68.625.066,57	7.967.470,38	76.592.536,95	
TITOLO II - ENTRATE DERIVANTI DA CONTRIBUTI E TRASFERIMENTI CORRENTI DELLO STATO, DELLA REGIONE E DI ALTRI ENTI PUBBLICI ANCHE IN RAPPORTO ALL'ESERCIZIO DI FUNZIONI DELEGATE DALLA REGIONE	RS	55.933.656,56		16.778.425,78	38.785.416,82	55.563.842,60	369.813,96 (INS)
	CP	55.882.321,34		37.062.305,52	18.007.455,30	55.069.760,82	-812.560,52
	T	111.815.977,90		53.840.731,30	56.792.872,12	110.633.603,42	47.793.061,61 (COR)
TITOLO III - ENTRATE EXTRATRIBUTARIE	RS	23.400.215,62		3.197.454,84	17.629.276,89	20.826.731,73	2.573.483,89 (INS)
	CP	16.423.563,05		8.021.724,76	6.217.950,44	14.239.675,20	-2.183.887,85
	T	39.823.778,67		11.219.179,60	23.847.227,33	35.066.406,93	
TITOLO IV - ENTRATE DERIVANTI DA ALIENAZIONI, DA TRASFERIMENTI DI CAPITALE E DA RISCOSSIONI DI CREDITI	RS	30.134.676,05		8.018.636,36	20.139.657,73	28.158.294,09	1.976.381,96 (INS)
	CP	14.700.141,21		3.935.794,65	3.806.467,17	7.742.261,82	-6.957.879,39
	T	44.834.817,26		11.954.431,01	23.946.124,90	35.900.555,91	5.136.049,48 (COR)
TITOLO V - ENTRATE DERIVANTI DA ACCENSIONI DI PRESTITI	RS	17.520.601,45		6.909.942,80	10.609.496,62	17.519.439,42	1.162,03 (INS)
	CP	17.872.380,00		90.849,60	2.731.530,40	2.822.380,00	-15.050.000,00
	T	35.392.981,45		7.000.792,40	13.341.027,02	20.341.819,42	2.822.380,00 (COR)
TITOLO VI - ENTRATE DA SERVIZI PER CONTO DI TERZI	RS	788.428,66		203.886,28	563.382,61	767.268,89	21.159,77 (INS)
	CP	15.700.000,00		11.782.243,76	142.212,03	11.924.455,79	-3.775.544,21
	T	16.488.428,66		11.986.130,04	705.594,64	12.691.724,68	11.924.455,79 (COR)
TOTALE GENERALE	RS	132.997.664,99		38.764.528,84	89.194.938,80	127.959.467,64	5.038.197,35 (INS)
	CP	191.383.188,96		125.861.802,08	37.405.377,59	163.267.179,67	-28.116.009,29
	T	324.380.853,95		164.626.330,92	126.600.316,39	291.226.647,31	67.675.946,88 (COR)
AVANZO DI AMMINISTRAZIONE.....		3.717.141,91		0,00	0,00	0,00	-3.717.141,91
FONDO DI CASSA AL 1° GENNAIO.....				24.961.809,89			
TOTALE GENERALE DELLE ENTRATE.....	RS	132.997.664,99		38.764.528,84	89.194.938,80	127.959.467,64	5.038.197,35 (INS)
	CP	195.100.330,87		150.823.611,97	37.405.377,59	163.267.179,67	-31.833.151,20
	T	328.097.995,86		189.588.140,81	126.600.316,39	291.226.647,31	67.675.946,88 (COR)

CONT O D E L B I L A N C I O
S P E S A



Codice e Numero	Descrizione		Residui conservati e stanziamenti definitivi di bilancio	N° di riferimento allo svolgimento	Conto del tesoriere	Determinazione dei residui	Impegni	Minori residui o economie
					Pagamenti	Residui da riportare		
			RS		Residui	Residui	Residui	
			CP		Competenza	Competenza	Competenza	
T	Totale	Totale	Residui al 31 Dicembre	Impegni al 31 Dicembre				
U1	TITOLO I SPESE CORRENTI							
U1 01	01 FUNZIONI GENERALI DI AMMINISTRAZIONE, DI GESTIONE E DI CONTROLLO							
U1 101	SERVIZIO 01 01 - ORGANI ISTITUZIONALI, PARTECIPAZIONE E DECENTRAMENTO							
1010101	PERSONALE	RS	159.611,00		153.380,72	5.869,11	159.249,83	361,17 (INS)
		CP	2.069.629,10		1.909.100,12	160.528,98	2.069.629,10	0,00
		T	2.229.240,10		2.062.480,84	166.398,09	2.228.878,93	
1010102	ACQUISTO DI BENI DI CONSUMO E/O DI MATERIE PRIME	RS	42.316,55		1.000,00	0,00	1.000,00	41.316,55 (INS)
		CP	1.000,00		0,00	0,00	0,00	1.000,00
		T	43.316,55		1.000,00	0,00	1.000,00	
1010103	PRESTAZIONI DI SERVIZI	RS	357.893,77		212.562,37	112.326,07	324.888,44	33.005,33 (INS)
		CP	1.404.379,11		1.137.857,80	237.423,39	1.375.281,19	29.097,92
		T	1.762.272,88		1.350.420,17	349.749,46	1.700.169,63	
1010104	UTILIZZO DI BENI DI TERZI	RS	0,00		0,00	0,00	0,00	0,00
		CP	0,00		0,00	0,00	0,00	0,00
		T	0,00		0,00	0,00	0,00	
1010105	TRASFERIMENTI	RS	300,00		300,00	0,00	300,00	0,00
		CP	565.439,43		551.789,43	13.650,00	565.439,43	0,00
		T	565.739,43		552.089,43	13.650,00	565.739,43	



Codice e Numero	Descrizione		Residui conservati e stanziamenti definitivi di bilancio	N° di riferimento allo svolgimento	Conto del tesoriere	Determinazione dei residui	Impegni	Minori residui o economie
					Pagamenti	Residui da riportare		
			RS Residui		Residui	Residui	Residui	
			CP Competenza		Competenza	Competenza	Competenza	
T Totale	Totale	Residui al 31 Dicembre	Impegni al 31 Dicembre					
1010106	INTERESSI PASSIVI ED ONERI FINANZIARI DIVERSI	RS	0,00		0,00	0,00	0,00	0,00
		CP	0,00		0,00	0,00	0,00	0,00
		T	0,00		0,00	0,00	0,00	
1010107	IMPOSTE E TASSE	RS	0,00		0,00	0,00	0,00	0,00
		CP	0,00		0,00	0,00	0,00	0,00
		T	0,00		0,00	0,00	0,00	
1010108	ONERI STRAORDINARI DELLA GESTIONE CORRENTE	RS	0,00		0,00	0,00	0,00	0,00
		CP	0,00		0,00	0,00	0,00	0,00
		T	0,00		0,00	0,00	0,00	
1010109	AMMORTAMENTO DI ESERCIZIO	RS	0,00		0,00	0,00	0,00	0,00
		CP	0,00		0,00	0,00	0,00	0,00
		T	0,00		0,00	0,00	0,00	
1010110	FONDO SVALUTAZIONE CREDITI	RS	0,00		0,00	0,00	0,00	0,00
		CP	0,00		0,00	0,00	0,00	0,00
		T	0,00		0,00	0,00	0,00	
1010111	FONDO DI RISERVA	RS	0,00		0,00	0,00	0,00	0,00
		CP	0,00		0,00	0,00	0,00	0,00
		T	0,00		0,00	0,00	0,00	
	Totale per Servizio: SERVIZIO 01 01 - ORGANI ISTITUZIONALI, PARTECIPAZIONE E DECENTRAMENTO	RS	560.121,32		367.243,09	118.195,18	485.438,27	74.683,05 (INS)
		CP	4.040.447,64		3.598.747,35	411.602,37	4.010.349,72	30.097,92
		T	4.600.568,96		3.965.990,44	529.797,55	4.495.787,99	
U1 102	SERVIZIO 01 02 - SEGRETERIA GENERALE, PERSONALE E ORGANIZZAZIONE							



Codice e Numero	Descrizione		Residui conservati e stanziamenti definitivi di bilancio	N° di riferimento allo svolgimento	Conto del tesoriere	Determinazione dei residui	Impegni	Minori residui o economie
					Pagamenti	Residui da riportare		
			RS		Residui	Residui	Residui	
			CP		Competenza	Competenza	Competenza	
T	Totale	Totale	Residui al 31 Dicembre	Impegni al 31 Dicembre				
1010201	PERSONALE	RS	2.500.520,69		1.525.924,14	790.229,73	2.316.153,87	184.366,82 (INS)
		CP	11.933.241,06		10.508.113,96	1.355.597,69	11.863.711,65	69.529,41
		T	14.433.761,75		12.034.038,10	2.145.827,42	14.179.865,52	349.260,39 (COR)
1010202	ACQUISTO DI BENI DI CONSUMO E/O DI MATERIE PRIME	RS	12.643,09		4.002,36	8.624,73	12.627,09	16,00 (INS)
		CP	24.501,00		6.896,43	6.049,32	12.945,75	11.555,25
		T	37.144,09		10.898,79	14.674,05	25.572,84	
1010203	PRESTAZIONI DI SERVIZI	RS	1.438.637,55		338.409,17	819.339,07	1.157.748,24	280.889,31 (INS)
		CP	1.641.394,19		1.036.866,98	417.266,80	1.454.133,78	187.260,41
		T	3.080.031,74		1.375.276,15	1.236.605,87	2.611.882,02	
1010204	UTILIZZO DI BENI DI TERZI	RS	3.600,00		3.594,46	0,00	3.594,46	5,54 (INS)
		CP	1.500,00		0,00	0,00	0,00	1.500,00
		T	5.100,00		3.594,46	0,00	3.594,46	
1010205	TRASFERIMENTI	RS	74.460,00		71.960,00	0,00	71.960,00	2.500,00 (INS)
		CP	272.322,28		88.422,28	98.900,00	187.322,28	85.000,00
		T	346.782,28		160.382,28	98.900,00	259.282,28	
1010206	INTERESSI PASSIVI ED ONERI FINANZIARI DIVERSI	RS	0,00		0,00	0,00	0,00	0,00
		CP	0,00		0,00	0,00	0,00	0,00
		T	0,00		0,00	0,00	0,00	
1010207	IMPOSTE E TASSE	RS	512.171,54		496.438,14	5.090,12	501.528,26	10.643,28 (INS)
		CP	2.731.746,10		2.213.323,45	516.872,11	2.730.195,56	1.550,54
		T	3.243.917,64		2.709.761,59	521.962,23	3.231.723,82	34.150,00 (COR)



Codice e Numero	Descrizione		Residui conservati e stanziamenti definitivi di bilancio	N° di riferimento allo svolgimento	Conto del tesoriere	Determinazione dei residui	Impegni	Minori residui o economie
					Pagamenti	Residui da riportare		
			RS		Residui	Residui	Residui	
			CP		Competenza	Competenza	Competenza	
T	Totale	Totale	Residui al 31 Dicembre	Impegni al 31 Dicembre				
1010208	ONERI STRAORDINARI DELLA GESTIONE CORRENTE	RS	0,00		0,00	0,00	0,00	0,00
		CP	0,00		0,00	0,00	0,00	0,00
		T	0,00		0,00	0,00	0,00	
1010209	AMMORTAMENTI DI ESERCIZIO	RS	0,00		0,00	0,00	0,00	0,00
		CP	0,00		0,00	0,00	0,00	0,00
		T	0,00		0,00	0,00	0,00	
1010210	FONDO SVALUTAZIONE CREDITI	RS	0,00		0,00	0,00	0,00	0,00
		CP	0,00		0,00	0,00	0,00	0,00
		T	0,00		0,00	0,00	0,00	
1010211	FONDO DI RISERVA	RS	0,00		0,00	0,00	0,00	0,00
		CP	0,00		0,00	0,00	0,00	0,00
		T	0,00		0,00	0,00	0,00	
	Totale per Servizio: SERVIZIO 01 02 - SEGRETERIA GENERALE, PERSONALE E ORGANIZZAZIONE	RS	4.542.032,87		2.440.328,27	1.623.283,65	4.063.611,92	478.420,95 (INS)
		CP	16.604.704,63		13.853.623,10	2.394.685,92	16.248.309,02	356.395,61
		T	21.146.737,50		16.293.951,37	4.017.969,57	20.311.920,94	383.410,39 (COR)
U1 103	SERVIZIO 01 03 - GESTIONE ECONOMICA, FINANZIARIA, PROGRAMMAZIONE PROVVEDITORATO E CONTROLLO DI GESTIONE							
1010301	PERSONALE	RS	86.199,72		79.699,95	6.499,77	86.199,72	0,00
		CP	1.027.798,41		939.097,29	88.701,12	1.027.798,41	0,00
		T	1.113.998,13		1.018.797,24	95.200,89	1.113.998,13	
1010302	ACQUISTO DI BENI DI CONSUMO E/O DI MATERIE PRIME	RS	124.592,34		111.577,99	11.928,03	123.506,02	1.086,32 (INS)
		CP	526.603,98		318.434,05	208.076,39	526.510,44	93,54
		T	651.196,32		430.012,04	220.004,42	650.016,46	



Codice e Numero	Descrizione		Residui conservati e stanziamenti definitivi di bilancio	N° di riferimento allo svolgimento	Conto del tesoriere	Determinazione dei residui	Impegni	Minori residui o economie
					Pagamenti	Residui da riportare		
			RS		Residui	Residui	Residui	
			CP		Competenza	Competenza	Competenza	
T	Totale	Totale	Residui al 31 Dicembre	Impegni al 31 Dicembre				
1010303	PRESTAZIONI DI SERVIZI	RS	247.744,10		145.498,54	95.568,65	241.067,19	6.676,91 (INS)
		CP	1.150.556,66		898.555,59	251.664,27	1.150.219,86	336,80
		T	1.398.300,76		1.044.054,13	347.232,92	1.391.287,05	
1010304	UTILIZZO DI BENI DI TERZI	RS	101.735,93		80.276,43	0,00	80.276,43	21.459,50 (INS)
		CP	322.965,21		254.698,25	68.266,59	322.964,84	0,37
		T	424.701,14		334.974,68	68.266,59	403.241,27	
1010305	TRASFERIMENTI	RS	931.804,07		0,00	931.804,07	931.804,07	0,00
		CP	131.500,00		118.250,73	66,57	118.317,30	13.182,70
		T	1.063.304,07		118.250,73	931.870,64	1.050.121,37	
1010306	INTERESSI PASSIVI E ONERI FINANZIARI DIVERSI	RS	25.628,68		2.149,96	0,00	2.149,96	23.478,72 (INS)
		CP	370.983,59		363.974,61	7.008,98	370.983,59	0,00
		T	396.612,27		366.124,57	7.008,98	373.133,55	
1010307	IMPOSTE E TASSE	RS	2.992,81		0,00	2.992,81	2.992,81	0,00
		CP	2.527,00		1.540,99	986,01	2.527,00	0,00
		T	5.519,81		1.540,99	3.978,82	5.519,81	
1010308	ONERI STRAORDINARI DELLA GESTIONE CORRENTE	RS	1.782.883,85		1.345,78	200.000,00	201.345,78	1.581.538,07 (INS)
		CP	260.000,00		24.566,42	129.529,50	154.095,92	105.904,08
		T	2.042.883,85		25.912,20	329.529,50	355.441,70	
1010309	AMMORTAMENTI DI ESERCIZIO	RS	0,00		0,00	0,00	0,00	0,00
		CP	0,00		0,00	0,00	0,00	0,00
		T	0,00		0,00	0,00	0,00	



Codice e Numero	Descrizione		Residui conservati e stanziamenti definitivi di bilancio	N° di riferimento allo svolgimento	Conto del tesoriere	Determinazione dei residui	Impegni	Minori residui o economie
					Pagamenti	Residui da riportare		
			RS		Residui	Residui	Residui	
			CP		Competenza	Competenza	Competenza	
T	Totale	Totale	Residui al 31 Dicembre	Impegni al 31 Dicembre				
1010310	FONDO SVALUTAZIONE CREDITI	RS	0,00		0,00	0,00	0,00	0,00
		CP	0,00		0,00	0,00	0,00	0,00
		T	0,00		0,00	0,00	0,00	
1010311	FONDO DI RISERVA	RS	0,00		0,00	0,00	0,00	0,00
		CP	0,00		0,00	0,00	0,00	0,00
		T	0,00		0,00	0,00	0,00	
Totale per Servizio: SERVIZIO 01 03 - GESTIONE ECONOMICA, FINANZIARIA, PROGRAMMAZIONE PROVVEDITORATO E CONTROLLO DI GESTIONE		RS	3.303.581,50		420.548,65	1.248.793,33	1.669.341,98	1.634.239,52 (INS)
		CP	3.792.934,85		2.919.117,93	754.299,43	3.673.417,36	119.517,49
		T	7.096.516,35		3.339.666,58	2.003.092,76	5.342.759,34	
U1 104	SERVIZIO 01 04 - GESTIONE DELLE ENTRATE TRIBUTARIE E SERVIZI FISCALI							
1010401	PERSONALE	RS	0,00		0,00	0,00	0,00	0,00
		CP	0,00		0,00	0,00	0,00	0,00
		T	0,00		0,00	0,00	0,00	
1010402	ACQUISTO DI BENI DI CONSUMO E/O DI MATERIE PRIME	RS	0,00		0,00	0,00	0,00	0,00
		CP	0,00		0,00	0,00	0,00	0,00
		T	0,00		0,00	0,00	0,00	
1010403	PRESTAZIONI DI SERVIZI	RS	360.000,00		274.252,00	0,00	274.252,00	85.748,00 (INS)
		CP	360.000,00		0,00	254.320,00	254.320,00	105.680,00
		T	720.000,00		274.252,00	254.320,00	528.572,00	
1010404	UTILIZZO DI BENI DI TERZI	RS	0,00		0,00	0,00	0,00	0,00
		CP	0,00		0,00	0,00	0,00	0,00
		T	0,00		0,00	0,00	0,00	



Codice e Numero	Descrizione		Residui conservati e stanziamenti definitivi di bilancio	N° di riferimento allo svolgimento	Conto del tesoriere	Determinazione dei residui	Impegni	Minori residui o economie
					Pagamenti	Residui da riportare		
			RS		Residui	Residui	Residui	
			CP		Competenza	Competenza	Competenza	
T	Totale	Totale	Residui al 31 Dicembre	Impegni al 31 Dicembre				
1010405	TRASFERIMENTI	RS	0,00		0,00	0,00	0,00	0,00
		CP	0,00		0,00	0,00	0,00	0,00
		T	0,00		0,00	0,00	0,00	
1010406	INTERESSI PASSIVI E ONERI FINANZIARI DIVERSI	RS	0,00		0,00	0,00	0,00	0,00
		CP	0,00		0,00	0,00	0,00	0,00
		T	0,00		0,00	0,00	0,00	
1010407	IMPOSTE E TASSE	RS	0,00		0,00	0,00	0,00	0,00
		CP	0,00		0,00	0,00	0,00	0,00
		T	0,00		0,00	0,00	0,00	
1010408	ONERI STRAORDINARI DELLA GESTIONE CORRENTE	RS	140.286,03		29.576,17	100.262,12	129.838,29	10.447,74 (INS)
		CP	110.000,00		1.737,65	91.955,67	93.693,32	16.306,68
		T	250.286,03		31.313,82	192.217,79	223.531,61	
1010409	AMMORTAMENTI DI ESERCIZIO	RS	0,00		0,00	0,00	0,00	0,00
		CP	0,00		0,00	0,00	0,00	0,00
		T	0,00		0,00	0,00	0,00	
1010410	FONDO SVALUTAZIONE CREDITI	RS	0,00		0,00	0,00	0,00	0,00
		CP	0,00		0,00	0,00	0,00	0,00
		T	0,00		0,00	0,00	0,00	
1010411	FONDO DI RISERVA	RS	0,00		0,00	0,00	0,00	0,00
		CP	0,00		0,00	0,00	0,00	0,00
		T	0,00		0,00	0,00	0,00	



Codice e Numero	Descrizione		Residui conservati e stanziamenti definitivi di bilancio	N° di riferimento allo svolgimento	Conto del tesoriere	Determinazione dei residui	Impegni	Minori residui o economie
					Pagamenti	Residui da riportare		
			RS Residui		Residui	Residui		
			CP Competenza		Competenza	Competenza		
T Totale	Totale	Residui al 31 Dicembre	Impegni al 31 Dicembre					
	Totale per Servizio: SERVIZIO 01 04 - GESTIONE DELLE ENTRATE TRIBUTARIE E SERVIZI FISCALI	RS	500.286,03		303.828,17	100.262,12	404.090,29	96.195,74 (INS)
		CP	470.000,00		1.737,65	346.275,67	348.013,32	121.986,68
		T	970.286,03		305.565,82	446.537,79	752.103,61	
U1 105	SERVIZIO 01 05 - GESTIONE BENI DEMANIALI E PATRIMONIALI							
1010501	PERSONALE	RS	916.491,17		238.286,40	678.204,77	916.491,17	0,00
		CP	925.934,05		658.508,12	267.425,93	925.934,05	0,00
		T	1.842.425,22		896.794,52	945.630,70	1.842.425,22	
1010502	ACQUISTO DI BENI DI CONSUMO E/O DI MATERIE PRIME	RS	14.082,37		13.337,88	0,00	13.337,88	744,49 (INS)
		CP	30.500,00		13.993,84	1.493,42	15.487,26	15.012,74
		T	44.582,37		27.331,72	1.493,42	28.825,14	
1010503	PRESTAZIONI DI SERVIZI	RS	810.732,90		752.432,44	54.160,25	806.592,69	4.140,21 (INS)
		CP	1.787.285,38		1.287.394,58	334.942,78	1.622.337,36	164.948,02
		T	2.598.018,28		2.039.827,02	389.103,03	2.428.930,05	
1010504	UTILIZZO DI BENI DI TERZI	RS	0,00		0,00	0,00	0,00	0,00
		CP	11.131,34		11.014,59	0,00	11.014,59	116,75
		T	11.131,34		11.014,59	0,00	11.014,59	
1010505	TRASFERIMENTI	RS	973.536,76		0,00	973.536,76	973.536,76	0,00
		CP	139.076,68		0,00	139.076,68	139.076,68	0,00
		T	1.112.613,44		0,00	1.112.613,44	1.112.613,44	
1010506	INTERESSI PASSIVI E ONERI FINANZIARI DIVERSI	RS	19.387,58		0,00	0,00	0,00	19.387,58 (INS)
		CP	683.353,88		673.633,11	9.720,77	683.353,88	0,00
		T	702.741,46		673.633,11	9.720,77	683.353,88	



Codice e Numero	Descrizione		Residui conservati e stanziamenti definitivi di bilancio	N° di riferimento allo svolgimento	Conto del tesoriere	Determinazione dei residui	Impegni	Minori residui o economie	
					Pagamenti	Residui da riportare			
			RS		Residui	Residui	Residui		
			CP		Competenza	Competenza	Competenza		
T	Totale	Totale	Residui al 31 Dicembre	Impegni al 31 Dicembre					
1010507	IMPOSTE E TASSE	RS	26.172,04		25.303,64	109,17	25.412,81	759,23 (INS)	
		CP	281.330,00		252.690,28	28.639,72	281.330,00	0,00	
		T	307.502,04		277.993,92	28.748,89	306.742,81		
1010508	ONERI STRAORDINARI DELLA GESTIONE CORRENTE	RS	0,00		0,00	0,00	0,00	0,00	
		CP	896.362,31		0,00	896.362,31	896.362,31	0,00	
		T	896.362,31		0,00	896.362,31	896.362,31		
1010509	AMMORTAMENTI DI ESERCIZIO	RS	0,00		0,00	0,00	0,00	0,00	
		CP	0,00		0,00	0,00	0,00	0,00	
		T	0,00		0,00	0,00	0,00		
1010510	FONDO SVALUTAZIONE CREDITI	RS	0,00		0,00	0,00	0,00	0,00	
		CP	0,00		0,00	0,00	0,00	0,00	
		T	0,00		0,00	0,00	0,00		
1010511	FONDO DI RISERVA	RS	0,00		0,00	0,00	0,00	0,00	
		CP	0,00		0,00	0,00	0,00	0,00	
		T	0,00		0,00	0,00	0,00		
Totale per Servizio: SERVIZIO 01 05 - GESTIONE BENI DEMANIALI E PATRIMONIALI			RS	2.760.402,82		1.029.360,36	1.706.010,95	2.735.371,31	25.031,51 (INS)
			CP	4.754.973,64		2.897.234,52	1.677.661,61	4.574.896,13	180.077,51
			T	7.515.376,46		3.926.594,88	3.383.672,56	7.310.267,44	
U1 106	SERVIZIO 01 06 - UFFICIO TECNICO								
1010601	PERSONALE	RS	42.779,09		38.959,30	3.819,79	42.779,09	0,00	
		CP	640.234,75		589.389,03	50.845,72	640.234,75	0,00	
		T	683.013,84		628.348,33	54.665,51	683.013,84		



Codice e Numero	Descrizione		Residui conservati e stanziamenti definitivi di bilancio	N° di riferimento allo svolgimento	Conto del tesoriere	Determinazione dei residui	Impegni	Minori residui o economie
					Pagamenti	Residui da riportare		
			RS Residui		Residui	Residui	Residui	
			CP Competenza		Competenza	Competenza	Competenza	
T Totale	Totale	Residui al 31 Dicembre	Impegni al 31 Dicembre					
1010602	ACQUISTO DI BENI DI CONSUMO E/O DI MATERIE PRIME	RS	243,61		243,61	0,00	243,61	0,00
		CP	1.000,00		465,21	534,79	1.000,00	0,00
		T	1.243,61		708,82	534,79	1.243,61	
1010603	PRESTAZIONI DI SERVIZI	RS	15.998,22		10.856,40	5.141,82	15.998,22	0,00
		CP	8.656,00		3.094,82	5.561,18	8.656,00	0,00
		T	24.654,22		13.951,22	10.703,00	24.654,22	
1010604	UTILIZZO DI BENI DI TERZI	RS	0,00		0,00	0,00	0,00	0,00
		CP	0,00		0,00	0,00	0,00	0,00
		T	0,00		0,00	0,00	0,00	
1010605	TRASFERIMENTI	RS	0,00		0,00	0,00	0,00	0,00
		CP	0,00		0,00	0,00	0,00	0,00
		T	0,00		0,00	0,00	0,00	
1010606	INTERESSI PASSIVI E ONERI FINANZIARI DIVERSI	RS	0,00		0,00	0,00	0,00	0,00
		CP	0,00		0,00	0,00	0,00	0,00
		T	0,00		0,00	0,00	0,00	
1010607	IMPOSTE E TASSE	RS	0,00		0,00	0,00	0,00	0,00
		CP	0,00		0,00	0,00	0,00	0,00
		T	0,00		0,00	0,00	0,00	
1010608	ONERI STRAORDINARI DELLA GESTIONE CORRENTE	RS	0,00		0,00	0,00	0,00	0,00
		CP	0,00		0,00	0,00	0,00	0,00
		T	0,00		0,00	0,00	0,00	



Codice e Numero	Descrizione		Residui conservati e stanziamenti definitivi di bilancio	N° di riferimento allo svolgimento	Conto del tesoriere	Determinazione dei residui	Impegni	Minori residui o economie
					Pagamenti	Residui da riportare		
			RS		Residui	Residui	Residui	
			CP		Competenza	Competenza	Competenza	
T	Totale	Totale	Residui al 31 Dicembre	Impegni al 31 Dicembre				
1010609	AMMORTAMENTI DI ESERCIZIO	RS	0,00		0,00	0,00	0,00	0,00
		CP	0,00		0,00	0,00	0,00	0,00
		T	0,00		0,00	0,00	0,00	
1010610	FONDO SVALUTAZIONE CREDITI	RS	0,00		0,00	0,00	0,00	0,00
		CP	0,00		0,00	0,00	0,00	0,00
		T	0,00		0,00	0,00	0,00	
1010611	FONDO DI RISERVA	RS	0,00		0,00	0,00	0,00	0,00
		CP	0,00		0,00	0,00	0,00	0,00
		T	0,00		0,00	0,00	0,00	
	Totale per Servizio: SERVIZIO 01 06 - UFFICIO TECNICO	RS	59.020,92		50.059,31	8.961,61	59.020,92	0,00
		CP	649.890,75		592.949,06	56.941,69	649.890,75	0,00
		T	708.911,67		643.008,37	65.903,30	708.911,67	
U1 107	SERVIZIO 01 07 - SERVIZIO STATISTICO							
1010701	PERSONALE	RS	32.833,78		32.072,34	0,00	32.072,34	761,44 (INS)
		CP	79.798,88		71.751,16	8.047,72	79.798,88	0,00
		T	112.632,66		103.823,50	8.047,72	111.871,22	
1010702	ACQUISTO DI BENI DI CONSUMO E/O DI MATERIE PRIME	RS	0,00		0,00	0,00	0,00	0,00
		CP	0,00		0,00	0,00	0,00	0,00
		T	0,00		0,00	0,00	0,00	
1010703	PRESTAZIONI DI SERVIZI	RS	53.444,75		43.395,96	10.048,79	53.444,75	0,00
		CP	6.000,00		2.730,60	1.089,00	3.819,60	2.180,40
		T	59.444,75		46.126,56	11.137,79	57.264,35	



Codice e Numero	Descrizione		Residui conservati e stanziamenti definitivi di bilancio	N° di riferimento allo svolgimento	Conto del tesoriere	Determinazione dei residui	Impegni	Minori residui o economie
					Pagamenti	Residui da riportare		
			RS		Residui	Residui	Residui	
			CP		Competenza	Competenza	Competenza	
T	Totale	Totale	Residui al 31 Dicembre	Impegni al 31 Dicembre				
1010704	UTILIZZO DI BENI DI TERZI	RS	0,00		0,00	0,00	0,00	0,00
		CP	0,00		0,00	0,00	0,00	0,00
		T	0,00		0,00	0,00	0,00	
1010705	TRASFERIMENTI	RS	0,00		0,00	0,00	0,00	0,00
		CP	0,00		0,00	0,00	0,00	0,00
		T	0,00		0,00	0,00	0,00	
1010706	INTERESSI PASSIVI E ONERI FINANZIARI DIVERSI	RS	0,00		0,00	0,00	0,00	0,00
		CP	0,00		0,00	0,00	0,00	0,00
		T	0,00		0,00	0,00	0,00	
1010707	IMPOSTE E TASSE	RS	0,00		0,00	0,00	0,00	0,00
		CP	0,00		0,00	0,00	0,00	0,00
		T	0,00		0,00	0,00	0,00	
1010708	ONERI STRAORDINARI DELLA GESTIONE CORRENTE	RS	0,00		0,00	0,00	0,00	0,00
		CP	0,00		0,00	0,00	0,00	0,00
		T	0,00		0,00	0,00	0,00	
1010709	AMMORTAMENTI DI ESERCIZIO	RS	0,00		0,00	0,00	0,00	0,00
		CP	0,00		0,00	0,00	0,00	0,00
		T	0,00		0,00	0,00	0,00	
1010710	FONDO SVALUTAZIONE CREDITI	RS	0,00		0,00	0,00	0,00	0,00
		CP	0,00		0,00	0,00	0,00	0,00
		T	0,00		0,00	0,00	0,00	



Codice e Numero	Descrizione		Residui conservati e stanziamenti definitivi di bilancio	N° di riferimento allo svolgimento	Conto del tesoriere	Determinazione dei residui	Impegni	Minori residui o economie
					Pagamenti	Residui da riportare		
			RS		Residui	Residui	Residui	
			CP		Competenza	Competenza	Competenza	
T	Totale	Totale	Residui al 31 Dicembre	Impegni al 31 Dicembre				
1010711	FONDO DI RISERVA	RS	0,00		0,00	0,00	0,00	0,00
		CP	0,00		0,00	0,00	0,00	0,00
		T	0,00		0,00	0,00	0,00	
		Totale per Servizio: SERVIZIO 01 07 - SERVIZIO STATISTICO		RS	86.278,53		75.468,30	10.048,79
		CP	85.798,88		74.481,76	9.136,72	83.618,48	2.180,40
		T	172.077,41		149.950,06	19.185,51	169.135,57	
U1 108	SERVIZIO 01 08 - SERVIZI DI ASSISTENZA TECNICO-AMMINISTRATIVA AGLI ENTI LOCALI DELLA PROVINCIA							
1010801	PERSONALE	RS	0,00		0,00	0,00	0,00	0,00
		CP	0,00		0,00	0,00	0,00	0,00
		T	0,00		0,00	0,00	0,00	
1010802	ACQUISTO DI BENI DI CONSUMO E/O DI MATERIE PRIME	RS	0,00		0,00	0,00	0,00	0,00
		CP	0,00		0,00	0,00	0,00	0,00
		T	0,00		0,00	0,00	0,00	
1010803	PRESTAZIONI DI SERVIZI	RS	0,00		0,00	0,00	0,00	0,00
		CP	0,00		0,00	0,00	0,00	0,00
		T	0,00		0,00	0,00	0,00	
1010804	UTILIZZO DI BENI DI TERZI	RS	0,00		0,00	0,00	0,00	0,00
		CP	0,00		0,00	0,00	0,00	0,00
		T	0,00		0,00	0,00	0,00	
1010805	TRASFERIMENTI	RS	0,00		0,00	0,00	0,00	0,00
		CP	0,00		0,00	0,00	0,00	0,00
		T	0,00		0,00	0,00	0,00	



Codice e Numero	Descrizione		Residui conservati e stanziamenti definitivi di bilancio	N° di riferimento allo svolgimento	Conto del tesoriere	Determinazione dei residui	Impegni	Minori residui o economie
					Pagamenti	Residui da riportare		
			RS Residui		Residui	Residui	Residui	
			CP Competenza		Competenza	Competenza	Competenza	
T Totale	Totale	Residui al 31 Dicembre	Impegni al 31 Dicembre					
1010806	INTERESSI PASSIVI E ONERI FINANZIARI DIVERSI	RS	0,00		0,00	0,00	0,00	0,00
		CP	0,00		0,00	0,00	0,00	0,00
		T	0,00		0,00	0,00	0,00	
1010807	IMPOSTE E TASSE	RS	0,00		0,00	0,00	0,00	0,00
		CP	0,00		0,00	0,00	0,00	0,00
		T	0,00		0,00	0,00	0,00	
1010808	ONERI STRAORDINARI DELLA GESTIONE CORRENTE	RS	0,00		0,00	0,00	0,00	0,00
		CP	0,00		0,00	0,00	0,00	0,00
		T	0,00		0,00	0,00	0,00	
1010809	AMMORTAMENTI DI ESERCIZIO	RS	0,00		0,00	0,00	0,00	0,00
		CP	0,00		0,00	0,00	0,00	0,00
		T	0,00		0,00	0,00	0,00	
1010810	FONDO SVALUTAZIONE CREDITI	RS	0,00		0,00	0,00	0,00	0,00
		CP	0,00		0,00	0,00	0,00	0,00
		T	0,00		0,00	0,00	0,00	
1010811	FONDO DI RISERVA	RS	0,00		0,00	0,00	0,00	0,00
		CP	0,00		0,00	0,00	0,00	0,00
		T	0,00		0,00	0,00	0,00	
	Totale per Servizio: SERVIZIO 01 08 - SERVIZI DI ASSISTENZA TECNICO-AMMINISTRATIVA AGLI ENTI LOCALI DELLA PROVINCIA	RS	0,00		0,00	0,00	0,00	0,00
CP		0,00		0,00	0,00	0,00	0,00	
T		0,00		0,00	0,00	0,00		
U1 109	SERVIZIO 01 09 - ALTRI SERVIZI GENERALI							



Codice e Numero	Descrizione		Residui conservati e stanziamenti definitivi di bilancio	N° di riferimento allo svolgimento	Conto del tesoriere	Determinazione dei residui	Impegni	Minori residui o economie
					Pagamenti	Residui da riportare		
			RS		Residui	Residui	Residui	
			CP		Competenza	Competenza	Competenza	
T	Totale	Totale	Residui al 31 Dicembre	Impegni al 31 Dicembre				
1010901	PERSONALE	RS	195.321,28		164.159,00	30.405,88	194.564,88	756,40 (INS)
		CP	1.954.750,20		1.778.735,09	176.015,11	1.954.750,20	0,00
		T	2.150.071,48		1.942.894,09	206.420,99	2.149.315,08	
1010902	ACQUISTO DI BENI DI CONSUMO E/O DI MATERIE PRIME	RS	36.621,16		27.086,02	8.958,04	36.044,06	577,10 (INS)
		CP	283.357,86		143.214,54	123.760,57	266.975,11	16.382,75
		T	319.979,02		170.300,56	132.718,61	303.019,17	
1010903	PRESTAZIONI DI SERVIZI	RS	1.408.771,35		589.033,76	556.426,97	1.145.460,73	263.310,62 (INS)
		CP	2.567.486,61		1.638.899,99	879.528,75	2.518.428,74	49.057,87
		T	3.976.257,96		2.227.933,75	1.435.955,72	3.663.889,47	
1010904	UTILIZZO DI BENI DI TERZI	RS	0,00		0,00	0,00	0,00	0,00
		CP	148.858,32		118.794,06	21.254,76	140.048,82	8.809,50
		T	148.858,32		118.794,06	21.254,76	140.048,82	
1010905	TRASFERIMENTI	RS	104.233,19		104.033,19	200,00	104.233,19	0,00
		CP	172.081,33		57.124,90	105.665,75	162.790,65	9.290,68
		T	276.314,52		161.158,09	105.865,75	267.023,84	
1010906	INTERESSI PASSIVI E ONERI FINANZIARI DIVERSI	RS	0,00		0,00	0,00	0,00	0,00
		CP	0,00		0,00	0,00	0,00	0,00
		T	0,00		0,00	0,00	0,00	
1010907	IMPOSTE E TASSE	RS	11.030,98		9.907,08	0,00	9.907,08	1.123,90 (INS)
		CP	118.881,00		64.462,69	7.357,91	71.820,60	47.060,40
		T	129.911,98		74.369,77	7.357,91	81.727,68	



Codice e Numero	Descrizione		Residui conservati e stanziamenti definitivi di bilancio	N° di riferimento allo svolgimento	Conto del tesoriere	Determinazione dei residui	Impegni	Minori residui o economie
					Pagamenti	Residui da riportare		
			RS		Residui	Residui	Residui	
			CP		Competenza	Competenza	Competenza	
T	Totale	Totale	Residui al 31 Dicembre	Impegni al 31 Dicembre				
1010908	ONERI STRAORDINARI DELLA GESTIONE CORRENTE	RS	0,00		0,00	0,00	0,00	0,00
		CP	0,00		0,00	0,00	0,00	0,00
		T	0,00		0,00	0,00	0,00	
1010909	AMMORTAMENTI DI ESERCIZIO	RS	0,00		0,00	0,00	0,00	0,00
		CP	0,00		0,00	0,00	0,00	0,00
		T	0,00		0,00	0,00	0,00	
1010910	FONDO SVALUTAZIONE CREDITI	RS	0,00		0,00	0,00	0,00	0,00
		CP	550.000,00		0,00	0,00	0,00	550.000,00
		T	550.000,00		0,00	0,00	0,00	
1010911	FONDO DI RISERVA	RS	0,00		0,00	0,00	0,00	0,00
		CP	175.987,36		0,00	0,00	0,00	175.987,36
		T	175.987,36		0,00	0,00	0,00	
Totale per Servizio: SERVIZIO 01 09 - ALTRI SERVIZI GENERALI		RS	1.755.977,96		894.219,05	595.990,89	1.490.209,94	265.768,02 (INS)
		CP	5.971.402,68		3.801.231,27	1.313.582,85	5.114.814,12	856.588,56
		T	7.727.380,64		4.695.450,32	1.909.573,74	6.605.024,06	
Totale per Funzione: 01 FUNZIONI GENERALI DI AMMINISTRAZIONE, DI GESTIONE E DI CONTROLLO		RS	13.567.701,95		5.581.055,20	5.411.546,52	10.992.601,72	2.575.100,23 (INS)
		CP	36.370.153,07		27.739.122,64	6.964.186,26	34.703.308,90	1.666.844,17
		T	49.937.855,02		33.320.177,84	12.375.732,78	45.695.910,62	383.410,39 (COR)



Codice e Numero	Descrizione		Residui conservati e stanziamenti definitivi di bilancio	N° di riferimento allo svolgimento	Conto del tesoriere	Determinazione dei residui	Impegni	Minori residui o economie
					Pagamenti	Residui da riportare		
			RS		Residui	Residui	Residui	
			CP		Competenza	Competenza	Competenza	
T	Totale	Totale	Residui al 31 Dicembre	Impegni al 31 Dicembre				
U1 02	02 FUNZIONI DI ISTRUZIONE PUBBLICA							
U1 201	SERVIZIO 02 01 - ISTITUTI DI ISTRUZIONE SECONDARIA							
1020101	PERSONALE	RS	81.382,80		79.325,06	1.526,53	80.851,59	531,21 (INS)
		CP	1.126.999,06		1.034.097,39	92.901,67	1.126.999,06	0,00
		T	1.208.381,86		1.113.422,45	94.428,20	1.207.850,65	
1020102	ACQUISTO DI BENI DI CONSUMO E/O DI MATERIE PRIME	RS	32.260,19		31.784,58	141,58	31.926,16	334,03 (INS)
		CP	143.000,00		92.405,64	50.594,36	143.000,00	0,00
		T	175.260,19		124.190,22	50.735,94	174.926,16	
1020103	PRESTAZIONI DI SERVIZI	RS	1.735.820,77		1.408.580,22	213.455,22	1.622.035,44	113.785,33 (INS)
		CP	5.056.433,43		4.337.158,59	444.182,08	4.781.340,67	275.092,76
		T	6.792.254,20		5.745.738,81	657.637,30	6.403.376,11	
1020104	UTILIZZO DI BENI DI TERZI	RS	81.856,12		29.728,86	52.127,26	81.856,12	0,00
		CP	423.059,62		367.626,55	54.410,00	422.036,55	1.023,07
		T	504.915,74		397.355,41	106.537,26	503.892,67	
1020105	TRASFERIMENTI	RS	16.000,00		12.500,00	1.000,00	13.500,00	2.500,00 (INS)
		CP	9.544,01		5.544,01	4.000,00	9.544,01	0,00
		T	25.544,01		18.044,01	5.000,00	23.044,01	
1020106	INTERESSI PASSIVI E ONERI FINANZIARI DIVERSI	RS	59.775,70		59.234,51	541,19	59.775,70	0,00
		CP	2.126.358,18		2.052.957,23	73.400,95	2.126.358,18	0,00
		T	2.186.133,88		2.112.191,74	73.942,14	2.186.133,88	



Codice e Numero	Descrizione		Residui conservati e stanziamenti definitivi di bilancio	N° di riferimento allo svolgimento	Conto del tesoriere	Determinazione dei residui	Impegni	Minori residui o economie
					Pagamenti	Residui da riportare		
			RS		Residui	Residui	Residui	
			CP		Competenza	Competenza	Competenza	
T	Totale	Totale	Residui al 31 Dicembre	Impegni al 31 Dicembre				
1020107	IMPOSTE E TASSE	RS	0,00		0,00	0,00	0,00	0,00
		CP	0,00		0,00	0,00	0,00	0,00
		T	0,00		0,00	0,00	0,00	
1020108	ONERI STRAORDINARI DELLA GESTIONE CORRENTE	RS	0,00		0,00	0,00	0,00	0,00
		CP	0,00		0,00	0,00	0,00	0,00
		T	0,00		0,00	0,00	0,00	
1020109	AMMORTAMENTI DI ESERCIZIO	RS	0,00		0,00	0,00	0,00	0,00
		CP	0,00		0,00	0,00	0,00	0,00
		T	0,00		0,00	0,00	0,00	
1020110	FONDO SVALUTAZIONE CREDITI	RS	0,00		0,00	0,00	0,00	0,00
		CP	0,00		0,00	0,00	0,00	0,00
		T	0,00		0,00	0,00	0,00	
1020111	FONDO DI RISERVA	RS	0,00		0,00	0,00	0,00	0,00
		CP	0,00		0,00	0,00	0,00	0,00
		T	0,00		0,00	0,00	0,00	
	Totale per Servizio: SERVIZIO 02 01 - ISTITUTI DI ISTRUZIONE SECONDARIA	RS	2.007.095,58		1.621.153,23	268.791,78	1.889.945,01	117.150,57 (INS)
		CP	8.885.394,30		7.889.789,41	719.489,06	8.609.278,47	276.115,83
		T	10.892.489,88		9.510.942,64	988.280,84	10.499.223,48	
U1 202	SERVIZIO 02 02 - ISTITUTI GESTITI DIRETTAMENTE DALLA PROVINCIA							
1020201	PERSONALE	RS	0,00		0,00	0,00	0,00	0,00
		CP	0,00		0,00	0,00	0,00	0,00
		T	0,00		0,00	0,00	0,00	



Codice e Numero	Descrizione		Residui conservati e stanziamenti definitivi di bilancio	N° di riferimento allo svolgimento	Conto del tesoriere	Determinazione dei residui	Impegni	Minori residui o economie
					Pagamenti	Residui da riportare		
			RS		Residui	Residui	Residui	
			CP		Competenza	Competenza	Competenza	
T	Totale	Totale	Residui al 31 Dicembre	Impegni al 31 Dicembre				
1020202	ACQUISTO DI BENI DI CONSUMO E/O DI MATERIE PRIME	RS	0,00		0,00	0,00	0,00	0,00
		CP	0,00		0,00	0,00	0,00	0,00
		T	0,00		0,00	0,00	0,00	
1020203	PRESTAZIONI DI SERVIZI	RS	0,00		0,00	0,00	0,00	0,00
		CP	0,00		0,00	0,00	0,00	0,00
		T	0,00		0,00	0,00	0,00	
1020204	UTILIZZO DI BENI DI TERZI	RS	0,00		0,00	0,00	0,00	0,00
		CP	0,00		0,00	0,00	0,00	0,00
		T	0,00		0,00	0,00	0,00	
1020205	TRASFERIMENTI	RS	0,00		0,00	0,00	0,00	0,00
		CP	0,00		0,00	0,00	0,00	0,00
		T	0,00		0,00	0,00	0,00	
1020206	INTERESSI PASSIVI E ONERI FINANZIARI DIVERSI	RS	0,00		0,00	0,00	0,00	0,00
		CP	0,00		0,00	0,00	0,00	0,00
		T	0,00		0,00	0,00	0,00	
1020207	IMPOSTE E TASSE	RS	0,00		0,00	0,00	0,00	0,00
		CP	0,00		0,00	0,00	0,00	0,00
		T	0,00		0,00	0,00	0,00	
1020208	ONERI STRAORDINARI DELLA GESTIONE CORRENTE	RS	0,00		0,00	0,00	0,00	0,00
		CP	0,00		0,00	0,00	0,00	0,00
		T	0,00		0,00	0,00	0,00	



Codice e Numero	Descrizione		Residui conservati e stanziamenti definitivi di bilancio	N° di riferimento allo svolgimento	Conto del tesoriere	Determinazione dei residui	Impegni	Minori residui o economie
					Pagamenti	Residui da riportare		
			RS Residui		Residui	Residui	Residui	
			CP Competenza		Competenza	Competenza	Competenza	
T Totale	Totale	Residui al 31 Dicembre	Impegni al 31 Dicembre					
1020209	AMMORTAMENTI DI ESERCIZIO	RS	0,00		0,00	0,00	0,00	0,00
		CP	0,00		0,00	0,00	0,00	0,00
		T	0,00		0,00	0,00	0,00	
1020210	FONDO SVALUTAZIONE CREDITI	RS	0,00		0,00	0,00	0,00	0,00
		CP	0,00		0,00	0,00	0,00	0,00
		T	0,00		0,00	0,00	0,00	
1020211	FONDO DI RISERVA	RS	0,00		0,00	0,00	0,00	0,00
		CP	0,00		0,00	0,00	0,00	0,00
		T	0,00		0,00	0,00	0,00	
	Totale per Servizio: SERVIZIO 02 02 - ISTITUTI GESTITI DIRETTAMENTE DALLA PROVINCIA	RS	0,00		0,00	0,00	0,00	0,00
		CP	0,00		0,00	0,00	0,00	0,00
		T	0,00		0,00	0,00	0,00	
U1 203	SERVIZIO 02 03 - FORMAZIONE PROFESSIONALE E ALTRI SERVIZI INERENTI L'ISTRUZIONE							
1020301	PERSONALE	RS	95.842,10		86.370,51	9.471,59	95.842,10	0,00
		CP	1.042.695,06		950.631,22	92.063,84	1.042.695,06	0,00
		T	1.138.537,16		1.037.001,73	101.535,43	1.138.537,16	
1020302	ACQUISTO DI BENI DI CONSUMO E/O DI MATERIE PRIME	RS	903,78		903,78	0,00	903,78	0,00
		CP	3.000,00		1.500,00	1.500,00	3.000,00	0,00
		T	3.903,78		2.403,78	1.500,00	3.903,78	
1020303	PRESTAZIONI DI SERVIZI	RS	2.264,52		0,00	2.264,52	2.264,52	0,00
		CP	105.722,87		105.722,87	0,00	105.722,87	0,00
		T	107.987,39		105.722,87	2.264,52	107.987,39	



Codice e Numero	Descrizione		Residui conservati e stanziamenti definitivi di bilancio	N° di riferimento allo svolgimento	Conto del tesoriere	Determinazione dei residui	Impegni	Minori residui o economie
					Pagamenti	Residui da riportare		
			RS		Residui	Residui	Residui	
			CP		Competenza	Competenza	Competenza	
T	Totale	Totale	Residui al 31 Dicembre	Impegni al 31 Dicembre				
1020304	UTILIZZO DI BENI DI TERZI	RS	0,00		0,00	0,00	0,00	0,00
		CP	0,00		0,00	0,00	0,00	0,00
		T	0,00		0,00	0,00	0,00	
1020305	TRASFERIMENTI	RS	29.448.850,60		8.287.863,48	20.789.783,02	29.077.646,50	371.204,10 (INS)
		CP	14.938.513,18		1.229.561,71	12.413.703,11	13.643.264,82	1.295.248,36
		T	44.387.363,78		9.517.425,19	33.203.486,13	42.720.911,32	13.308.789,55 (COR)
1020306	INTERESSI PASSIVI E ONERI FINANZIARI DIVERSI	RS	0,00		0,00	0,00	0,00	0,00
		CP	0,00		0,00	0,00	0,00	0,00
		T	0,00		0,00	0,00	0,00	
1020307	IMPOSTE E TASSE	RS	0,00		0,00	0,00	0,00	0,00
		CP	0,00		0,00	0,00	0,00	0,00
		T	0,00		0,00	0,00	0,00	
1020308	ONERI STRAORDINARI DELLA GESTIONE CORRENTE	RS	114.660,33		17.700,55	96.959,78	114.660,33	0,00
		CP	0,00		0,00	0,00	0,00	0,00
		T	114.660,33		17.700,55	96.959,78	114.660,33	
1020309	AMMORTAMENTI DI ESERCIZIO	RS	0,00		0,00	0,00	0,00	0,00
		CP	0,00		0,00	0,00	0,00	0,00
		T	0,00		0,00	0,00	0,00	
1020310	FONDO SVALUTAZIONE CREDITI	RS	0,00		0,00	0,00	0,00	0,00
		CP	0,00		0,00	0,00	0,00	0,00
		T	0,00		0,00	0,00	0,00	



Codice e Numero	Descrizione		Residui conservati e stanziamenti definitivi di bilancio	N° di riferimento allo svolgimento	Conto del tesoriere	Determinazione dei residui	Impegni	Minori residui o economie	
					Pagamenti	Residui da riportare			
			RS Residui		Residui	Residui			
			CP Competenza		Competenza	Competenza			
T Totale	Totale	Residui al 31 Dicembre	Impegni al 31 Dicembre						
1020311	FONDO DI RISERVA	RS	0,00		0,00	0,00	0,00	0,00	
		CP	0,00		0,00	0,00	0,00	0,00	
		T	0,00		0,00	0,00	0,00		
		Totale per Servizio: SERVIZIO 02 03 - FORMAZIONE PROFESSIONALE E ALTRI SERVIZI INERENTI L'ISTRUZIONE	RS	29.662.521,33		8.392.838,32	20.898.478,91	29.291.317,23	371.204,10 (INS)
			CP	16.089.931,11		2.287.415,80	12.507.266,95	14.794.682,75	1.295.248,36
			T	45.752.452,44		10.680.254,12	33.405.745,86	44.085.999,98	13.308.789,55 (COR)
		Totale per Funzione: 02 FUNZIONI DI ISTRUZIONE PUBBLICA	RS	31.669.616,91		10.013.991,55	21.167.270,69	31.181.262,24	488.354,67 (INS)
			CP	24.975.325,41		10.177.205,21	13.226.756,01	23.403.961,22	1.571.364,19
			T	56.644.942,32		20.191.196,76	34.394.026,70	54.585.223,46	13.308.789,55 (COR)



Codice e Numero	Descrizione	Residui conservati e stanziamenti definitivi di bilancio		N° di riferimento allo svolgimento	Conto del tesoriere	Determinazione dei residui	Impegni	Minori residui o economie
		RS	CP		Pagamenti	Residui da riportare		
					Residui	Residui	Residui	
					Competenza	Competenza	Competenza	
T	Totale	Totale	Residui al 31 Dicembre	Impegni al 31 Dicembre				
U1 03	03 FUNZIONI RELATIVE ALLA CULTURA E AI BENI CULTURALI							
U1 301	SERVIZIO 03 01- BIBLIOTECHE, MUSEI E PINACOTECHES							
1030101	PERSONALE	RS	0,00		0,00	0,00	0,00	0,00
		CP	0,00		0,00	0,00	0,00	0,00
		T	0,00		0,00	0,00	0,00	
1030102	ACQUISTO DI BENI DI CONSUMO E/O DI MATERIE PRIME	RS	0,00		0,00	0,00	0,00	0,00
		CP	0,00		0,00	0,00	0,00	0,00
		T	0,00		0,00	0,00	0,00	
1030103	PRESTAZIONI DI SERVIZI	RS	0,00		0,00	0,00	0,00	0,00
		CP	0,00		0,00	0,00	0,00	0,00
		T	0,00		0,00	0,00	0,00	
1030104	UTILIZZO DI BENI DI TERZI	RS	0,00		0,00	0,00	0,00	0,00
		CP	0,00		0,00	0,00	0,00	0,00
		T	0,00		0,00	0,00	0,00	
1030105	TRASFERIMENTI	RS	0,00		0,00	0,00	0,00	0,00
		CP	0,00		0,00	0,00	0,00	0,00
		T	0,00		0,00	0,00	0,00	
1030106	INTERESSI PASSIVI E ONERI FINANZIARI DIVERSI	RS	0,00		0,00	0,00	0,00	0,00
		CP	0,00		0,00	0,00	0,00	0,00
		T	0,00		0,00	0,00	0,00	



Codice e Numero	Descrizione		Residui conservati e stanziamenti definitivi di bilancio	N° di riferimento allo svolgimento	Conto del tesoriere	Determinazione dei residui	Impegni	Minori residui o economie
					Pagamenti	Residui da riportare		
			RS		Residui	Residui	Residui	
			CP		Competenza	Competenza	Competenza	
T	Totale	Totale	Residui al 31 Dicembre	Impegni al 31 Dicembre				
1030107	IMPOSTE E TASSE	RS	0,00		0,00	0,00	0,00	0,00
		CP	0,00		0,00	0,00	0,00	0,00
		T	0,00		0,00	0,00	0,00	
1030108	ONERI STRAORDINARI DELLA GESTIONE CORRENTE	RS	0,00		0,00	0,00	0,00	0,00
		CP	0,00		0,00	0,00	0,00	0,00
		T	0,00		0,00	0,00	0,00	
1030109	AMMORTAMENTI DI ESERCIZIO	RS	0,00		0,00	0,00	0,00	0,00
		CP	0,00		0,00	0,00	0,00	0,00
		T	0,00		0,00	0,00	0,00	
1030110	FONDO SVALUTAZIONE CREDITI	RS	0,00		0,00	0,00	0,00	0,00
		CP	0,00		0,00	0,00	0,00	0,00
		T	0,00		0,00	0,00	0,00	
1030111	FONDO DI RISERVA	RS	0,00		0,00	0,00	0,00	0,00
		CP	0,00		0,00	0,00	0,00	0,00
		T	0,00		0,00	0,00	0,00	
	Totale per Servizio: SERVIZIO 03 01- BIBLIOTECHE, MUSEI E PINACOTECHES	RS	0,00		0,00	0,00	0,00	0,00
		CP	0,00		0,00	0,00	0,00	0,00
		T	0,00		0,00	0,00	0,00	
U1 302	SERVIZIO 03 02 - VALORIZZAZIONE DI BENI DI INTERESSE STORICO, ARTISTICO E ALTRE ATTIVITA' CULTURALI							
1030201	PERSONALE	RS	94.483,30		91.855,00	2.605,73	94.460,73	22,57 (INS)
		CP	1.164.106,46		992.941,12	171.165,34	1.164.106,46	0,00
		T	1.258.589,76		1.084.796,12	173.771,07	1.258.567,19	



Codice e Numero	Descrizione		Residui conservati e stanziamenti definitivi di bilancio	N° di riferimento allo svolgimento	Conto del tesoriere	Determinazione dei residui	Impegni	Minori residui o economie
					Pagamenti	Residui da riportare		
			RS		Residui	Residui	Residui	
			CP		Competenza	Competenza	Competenza	
T	Totale	Totale	Residui al 31 Dicembre	Impegni al 31 Dicembre				
1030202	ACQUISTO DI BENI DI CONSUMO E/O DI MATERIE PRIME	RS	11.067,63		3.047,78	7.698,61	10.746,39	321,24 (INS)
		CP	3.000,00		0,00	3.000,00	3.000,00	0,00
		T	14.067,63		3.047,78	10.698,61	13.746,39	
1030203	PRESTAZIONI DI SERVIZI	RS	513.198,00		422.203,53	83.656,70	505.860,23	7.337,77 (INS)
		CP	341.244,19		195.173,19	145.164,52	340.337,71	906,48
		T	854.442,19		617.376,72	228.821,22	846.197,94	
1030204	UTILIZZO DI BENI DI TERZI	RS	0,00		0,00	0,00	0,00	0,00
		CP	85.165,28		85.077,11	0,00	85.077,11	88,17
		T	85.165,28		85.077,11	0,00	85.077,11	
1030205	TRASFERIMENTI	RS	457.245,12		379.851,12	72.394,00	452.245,12	5.000,00 (INS)
		CP	816.563,70		600.302,00	215.952,88	816.254,88	308,82
		T	1.273.808,82		980.153,12	288.346,88	1.268.500,00	
1030206	INTERESSI PASSIVI E ONERI FINANZIARI DIVERSI	RS	0,00		0,00	0,00	0,00	0,00
		CP	0,00		0,00	0,00	0,00	0,00
		T	0,00		0,00	0,00	0,00	
1030207	IMPOSTE E TASSE	RS	1.107,01		388,00	88,00	476,00	631,01 (INS)
		CP	133,00		107,46	0,00	107,46	25,54
		T	1.240,01		495,46	88,00	583,46	
1030208	ONERI STRAORDINARI DELLA GESTIONE CORRENTE	RS	0,00		0,00	0,00	0,00	0,00
		CP	0,00		0,00	0,00	0,00	0,00
		T	0,00		0,00	0,00	0,00	



Codice e Numero	Descrizione		Residui conservati e stanziamenti definitivi di bilancio	N° di riferimento allo svolgimento	Conto del tesoriere	Determinazione dei residui	Impegni	Minori residui o economie
					Pagamenti	Residui da riportare		
			RS		Residui	Residui	Residui	
			CP		Competenza	Competenza	Competenza	
T	Totale	Totale	Residui al 31 Dicembre	Impegni al 31 Dicembre				
1030209	AMMORTAMENTI DI ESERCIZIO	RS	0,00		0,00	0,00	0,00	0,00
		CP	0,00		0,00	0,00	0,00	0,00
		T	0,00		0,00	0,00	0,00	
1030210	FONDO SVALUTAZIONE CREDITI	RS	0,00		0,00	0,00	0,00	0,00
		CP	0,00		0,00	0,00	0,00	0,00
		T	0,00		0,00	0,00	0,00	
1030211	FONDO DI RISERVA	RS	0,00		0,00	0,00	0,00	0,00
		CP	0,00		0,00	0,00	0,00	0,00
		T	0,00		0,00	0,00	0,00	
Totale per Servizio: SERVIZIO 03 02 - VALORIZZAZIONE DI BENI DI INTERESSE STORICO, ARTISTICO E ALTRE ATTIVITA' CULTURALI		RS	1.077.101,06		897.345,43	166.443,04	1.063.788,47	13.312,59 (INS)
		CP	2.410.212,63		1.873.600,88	535.282,74	2.408.883,62	1.329,01
		T	3.487.313,69		2.770.946,31	701.725,78	3.472.672,09	
Totale per Funzione: 03 FUNZIONI RELATIVE ALLA CULTURA E AI BENI CULTURALI		RS	1.077.101,06		897.345,43	166.443,04	1.063.788,47	13.312,59 (INS)
		CP	2.410.212,63		1.873.600,88	535.282,74	2.408.883,62	1.329,01
		T	3.487.313,69		2.770.946,31	701.725,78	3.472.672,09	



Codice e Numero	Descrizione		Residui conservati e stanziamenti definitivi di bilancio	N° di riferimento allo svolgimento	Conto del tesoriere	Determinazione dei residui	Impegni	Minori residui o economie
					Pagamenti	Residui da riportare		
			RS		Residui	Residui	Residui	
			CP		Competenza	Competenza	Competenza	
T	Totale	Totale	Residui al 31 Dicembre	Impegni al 31 Dicembre				
U1 04	04 FUNZIONI NEL SETTORE TURISTICO, SPORTIVO E RICREATIVO							
U1 401	SERVIZIO 04 01 - TURISMO							
1040101	PERSONALE	RS	12.177,57		12.097,07	0,00	12.097,07	80,50 (INS)
		CP	252.461,86		229.021,34	23.440,52	252.461,86	0,00
		T	264.639,43		241.118,41	23.440,52	264.558,93	
1040102	ACQUISTO DI BENI DI CONSUMO E/O DI MATERIE PRIME	RS	600,00		200,00	0,00	200,00	400,00 (INS)
		CP	3.321,00		1.198,33	2.122,67	3.321,00	0,00
		T	3.921,00		1.398,33	2.122,67	3.521,00	
1040103	PRESTAZIONI DI SERVIZI	RS	138,00		0,00	0,00	0,00	138,00 (INS)
		CP	10.322,50		10.157,00	87,12	10.244,12	78,38
		T	10.460,50		10.157,00	87,12	10.244,12	
1040104	UTILIZZO DI BENI DI TERZI	RS	0,00		0,00	0,00	0,00	0,00
		CP	517,00		0,00	517,00	517,00	0,00
		T	517,00		0,00	517,00	517,00	
1040105	TRASFERIMENTI	RS	0,00		0,00	0,00	0,00	0,00
		CP	0,00		0,00	0,00	0,00	0,00
		T	0,00		0,00	0,00	0,00	
1040106	INTERESSI PASSIVI E ONERI FINANZIARI DIVERSI	RS	0,00		0,00	0,00	0,00	0,00
		CP	0,00		0,00	0,00	0,00	0,00
		T	0,00		0,00	0,00	0,00	



Codice e Numero	Descrizione		Residui conservati e stanziamenti definitivi di bilancio	N° di riferimento allo svolgimento	Conto del tesoriere	Determinazione dei residui	Impegni	Minori residui o economie	
					Pagamenti	Residui da riportare			
			RS		Residui	Residui	Residui		
			CP		Competenza	Competenza	Competenza		
T	Totale	Totale	Residui al 31 Dicembre	Impegni al 31 Dicembre					
1040107	IMPOSTE E TASSE	RS	0,00		0,00	0,00	0,00	0,00	
		CP	0,00		0,00	0,00	0,00	0,00	
		T	0,00		0,00	0,00	0,00		
1040108	ONERI STRAORDINARI DELLA GESTIONE CORRENTE	RS	0,00		0,00	0,00	0,00	0,00	
		CP	0,00		0,00	0,00	0,00	0,00	
		T	0,00		0,00	0,00	0,00		
1040109	AMMORTAMENTI DI ESERCIZIO	RS	0,00		0,00	0,00	0,00	0,00	
		CP	0,00		0,00	0,00	0,00	0,00	
		T	0,00		0,00	0,00	0,00		
1040110	FONDO SVALUTAZIONE CREDITI	RS	0,00		0,00	0,00	0,00	0,00	
		CP	0,00		0,00	0,00	0,00	0,00	
		T	0,00		0,00	0,00	0,00		
1040111	FONDO DI RISERVA	RS	0,00		0,00	0,00	0,00	0,00	
		CP	0,00		0,00	0,00	0,00	0,00	
		T	0,00		0,00	0,00	0,00		
Totale per Servizio: SERVIZIO 04 01 - TURISMO			RS	12.915,57		12.297,07	0,00	12.297,07	618,50 (INS)
			CP	266.622,36		240.376,67	26.167,31	266.543,98	78,38
			T	279.537,93		252.673,74	26.167,31	278.841,05	
U1 402	SERVIZIO 04 02 - SPORT E TEMPO LIBERO								
1040201	PERSONALE	RS	0,00		0,00	0,00	0,00	0,00	
		CP	0,00		0,00	0,00	0,00	0,00	
		T	0,00		0,00	0,00	0,00		



Codice e Numero	Descrizione		Residui conservati e stanziamenti definitivi di bilancio	N° di riferimento allo svolgimento	Conto del tesoriere	Determinazione dei residui	Impegni	Minori residui o economie
					Pagamenti	Residui da riportare		
			RS		Residui	Residui	Residui	
			CP		Competenza	Competenza	Competenza	
T	Totale	Totale	Residui al 31 Dicembre	Impegni al 31 Dicembre				
1040202	ACQUISTO DI BENI DI CONSUMO E/O DI MATERIE PRIME	RS	563,40		405,00	158,40	563,40	0,00
		CP	10.500,00		500,39	9.980,15	10.480,54	19,46
		T	11.063,40		905,39	10.138,55	11.043,94	
1040203	PRESTAZIONI DI SERVIZI	RS	180.553,06		171.389,29	8.565,00	179.954,29	598,77 (INS)
		CP	63.154,00		14.644,19	28.097,80	42.741,99	20.412,01
		T	243.707,06		186.033,48	36.662,80	222.696,28	
1040204	UTILIZZO DI BENI DI TERZI	RS	18.000,00		18.000,00	0,00	18.000,00	0,00
		CP	0,00		0,00	0,00	0,00	0,00
		T	18.000,00		18.000,00	0,00	18.000,00	
1040205	TRASFERIMENTI	RS	27.600,00		21.100,00	6.500,00	27.600,00	0,00
		CP	115.266,00		42.798,00	67.400,00	110.198,00	5.068,00
		T	142.866,00		63.898,00	73.900,00	137.798,00	
1040206	INTERESSI PASSIVI E ONERI FINANZIARI DIVERSI	RS	0,00		0,00	0,00	0,00	0,00
		CP	0,00		0,00	0,00	0,00	0,00
		T	0,00		0,00	0,00	0,00	
1040207	IMPOSTE E TASSE	RS	0,00		0,00	0,00	0,00	0,00
		CP	0,00		0,00	0,00	0,00	0,00
		T	0,00		0,00	0,00	0,00	
1040208	ONERI STRAORDINARI DELLA GESTIONE CORRENTE	RS	0,00		0,00	0,00	0,00	0,00
		CP	0,00		0,00	0,00	0,00	0,00
		T	0,00		0,00	0,00	0,00	



Codice e Numero	Descrizione		Residui conservati e stanziamenti definitivi di bilancio	N° di riferimento allo svolgimento	Conto del tesoriere	Determinazione dei residui	Impegni	Minori residui o economie
					Pagamenti	Residui da riportare		
			RS		Residui	Residui	Residui	
			CP		Competenza	Competenza	Competenza	
T	Totale	Totale	Residui al 31 Dicembre	Impegni al 31 Dicembre				
1040209	AMMORTAMENTI DI ESERCIZIO	RS	0,00		0,00	0,00	0,00	0,00
		CP	0,00		0,00	0,00	0,00	0,00
		T	0,00		0,00	0,00	0,00	
1040210	FONDO SVALUTAZIONE CREDITI	RS	0,00		0,00	0,00	0,00	0,00
		CP	0,00		0,00	0,00	0,00	0,00
		T	0,00		0,00	0,00	0,00	
1040211	FONDO DI RISERVA	RS	0,00		0,00	0,00	0,00	0,00
		CP	0,00		0,00	0,00	0,00	0,00
		T	0,00		0,00	0,00	0,00	
Totale per Servizio: SERVIZIO 04 02 - SPORT E TEMPO LIBERO			RS	226.716,46	210.894,29	15.223,40	226.117,69	598,77 (INS)
			CP	188.920,00	57.942,58	105.477,95	163.420,53	25.499,47
			T	415.636,46	268.836,87	120.701,35	389.538,22	
Totale per Funzione: 04 FUNZIONI NEL SETTORE TURISTICO, SPORTIVO E RICREATIVO			RS	239.632,03	223.191,36	15.223,40	238.414,76	1.217,27 (INS)
			CP	455.542,36	298.319,25	131.645,26	429.964,51	25.577,85
			T	695.174,39	521.510,61	146.868,66	668.379,27	



Codice e Numero	Descrizione		Residui conservati e stanziamenti definitivi di bilancio	N° di riferimento allo svolgimento	Conto del tesoriere	Determinazione dei residui	Impegni	Minori residui o economie
					Pagamenti	Residui da riportare		
			RS		Residui	Residui	Residui	
			CP		Competenza	Competenza	Competenza	
T	Totale	Totale	Residui al 31 Dicembre	Impegni al 31 Dicembre				
U1 05	05 FUNZIONI NEL CAMPO DEI TRASPORTI							
U1 501	SERVIZIO 05 01 - TRASPORTI PUBBLICI LOCALI							
1050101	PERSONALE	RS	69.930,09		59.449,69	10.225,69	69.675,38	254,71 (INS)
		CP	672.228,76		609.778,88	62.449,88	672.228,76	0,00
		T	742.158,85		669.228,57	72.675,57	741.904,14	
1050102	ACQUISTO DI BENI DI CONSUMO E/O DI MATERIE PRIME	RS	646,73		144,00	463,96	607,96	38,77 (INS)
		CP	2.300,00		988,47	1.300,00	2.288,47	11,53
		T	2.946,73		1.132,47	1.763,96	2.896,43	
1050103	PRESTAZIONI DI SERVIZI	RS	4.387.447,39		4.168.075,52	136.937,33	4.305.012,85	82.434,54 (INS)
		CP	17.529.600,42		13.017.163,45	4.428.764,99	17.445.928,44	83.671,98
		T	21.917.047,81		17.185.238,97	4.565.702,32	15.786.498,49 (COR) 21.750.941,29	
1050104	UTILIZZO DI BENI DI TERZI	RS	0,00		0,00	0,00	0,00	0,00
		CP	517,00		0,00	517,00	517,00	0,00
		T	517,00		0,00	517,00	517,00	
1050105	TRASFERIMENTI	RS	3.827.144,39		1.996.528,34	1.781.029,48	3.777.557,82	49.586,57 (INS)
		CP	17.548.555,87		14.998.270,33	2.544.166,49	17.542.436,82	6.119,05
		T	21.375.700,26		16.994.798,67	4.325.195,97	16.761.879,41 (COR) 21.319.994,64	
1050106	INTERESSI PASSIVI E ONERI FINANZIARI DIVERSI	RS	0,00		0,00	0,00	0,00	0,00
		CP	0,00		0,00	0,00	0,00	0,00
		T	0,00		0,00	0,00	0,00	



Codice e Numero	Descrizione		Residui conservati e stanziamenti definitivi di bilancio	N° di riferimento allo svolgimento	Conto del tesoriere	Determinazione dei residui	Impegni	Minori residui o economie
					Pagamenti	Residui da riportare		
			RS		Residui	Residui	Residui	
			CP		Competenza	Competenza	Competenza	
T	Totale	Totale	Residui al 31 Dicembre	Impegni al 31 Dicembre				
1050107	IMPOSTE E TASSE	RS	0,00		0,00	0,00	0,00	0,00
		CP	0,00		0,00	0,00	0,00	0,00
		T	0,00		0,00	0,00	0,00	
1050108	ONERI STRAORDINARI DELLA GESTIONE CORRENTE	RS	0,00		0,00	0,00	0,00	0,00
		CP	0,00		0,00	0,00	0,00	0,00
		T	0,00		0,00	0,00	0,00	
1050109	AMMORTAMENTI DI ESERCIZIO	RS	0,00		0,00	0,00	0,00	0,00
		CP	0,00		0,00	0,00	0,00	0,00
		T	0,00		0,00	0,00	0,00	
1050110	FONDO SVALUTAZIONE CREDITI	RS	0,00		0,00	0,00	0,00	0,00
		CP	0,00		0,00	0,00	0,00	0,00
		T	0,00		0,00	0,00	0,00	
1050111	FONDO DI RISERVA	RS	0,00		0,00	0,00	0,00	0,00
		CP	0,00		0,00	0,00	0,00	0,00
		T	0,00		0,00	0,00	0,00	
Totale per Servizio: SERVIZIO 05 01 - TRASPORTI PUBBLICI LOCALI		RS	8.285.168,60		6.224.197,55	1.928.656,46	8.152.854,01	132.314,59 (INS)
		CP	35.753.202,05		28.626.201,13	7.037.198,36	35.663.399,49	89.802,56
		T	44.038.370,65		34.850.398,68	8.965.854,82	32.548.377,90 (COR)	43.816.253,50
Totale per Funzione: 05 FUNZIONI NEL CAMPO DEI TRASPORTI		RS	8.285.168,60		6.224.197,55	1.928.656,46	8.152.854,01	132.314,59 (INS)
		CP	35.753.202,05		28.626.201,13	7.037.198,36	35.663.399,49	89.802,56
		T	44.038.370,65		34.850.398,68	8.965.854,82	32.548.377,90 (COR)	43.816.253,50



Codice e Numero	Descrizione		Residui conservati e stanziamenti definitivi di bilancio	N° di riferimento allo svolgimento	Conto del tesoriere	Determinazione dei residui	Impegni	Minori residui o economie
					Pagamenti	Residui da riportare		
			RS		Residui	Residui	Residui	
			CP		Competenza	Competenza	Competenza	
T	Totale	Totale	Residui al 31 Dicembre	Impegni al 31 Dicembre				
U1 06	06 FUNZIONI RIGUARDANTI LA GESTIONE DEL TERRITORIO							
U1 601	SERVIZIO 06 01 - VIABILITA'							
1060101	PERSONALE	RS	1.108.877,23		761.373,95	336.536,32	1.097.910,27	10.966,96 (INS)
		CP	7.706.255,40		7.027.855,27	678.400,13	7.706.255,40	0,00
		T	8.815.132,63		7.789.229,22	1.014.936,45	8.804.165,67	
1060102	ACQUISTO DI BENI DI CONSUMO E/O DI MATERIE PRIME	RS	680.444,30		548.346,31	131.237,56	679.583,87	860,43 (INS)
		CP	1.126.746,24		639.409,77	487.326,18	1.126.735,95	10,29
		T	1.807.190,54		1.187.756,08	618.563,74	1.806.319,82	
1060103	PRESTAZIONI DI SERVIZI	RS	822.694,40		586.070,55	197.652,52	783.723,07	38.971,33 (INS)
		CP	1.206.379,36		716.281,78	430.969,72	1.147.251,50	59.127,86
		T	2.029.073,76		1.302.352,33	628.622,24	1.930.974,57	
1060104	UTILIZZO DI BENI DI TERZI	RS	68.701,91		53.970,94	14.730,96	68.701,90	0,01 (INS)
		CP	62.091,48		40.222,36	21.501,13	61.723,49	367,99
		T	130.793,39		94.193,30	36.232,09	130.425,39	
1060105	TRASFERIMENTI	RS	30.300,00		300,00	30.000,00	30.300,00	0,00
		CP	42.215,65		0,00	42.215,65	42.215,65	0,00
		T	72.515,65		300,00	72.215,65	72.515,65	
1060106	INTERESSI PASSIVI E ONERI FINANZIARI DIVERSI	RS	27.111,16		1.053,01	0,00	1.053,01	26.058,15 (INS)
		CP	3.095.108,69		3.054.940,95	40.167,74	3.095.108,69	0,00
		T	3.122.219,85		3.055.993,96	40.167,74	3.096.161,70	



Codice e Numero	Descrizione		Residui conservati e stanziamenti definitivi di bilancio	N° di riferimento allo svolgimento	Conto del tesoriere	Determinazione dei residui	Impegni	Minori residui o economie
					Pagamenti	Residui da riportare		
			RS		Residui	Residui	Residui	
			CP		Competenza	Competenza	Competenza	
T	Totale	Totale	Residui al 31 Dicembre	Impegni al 31 Dicembre				
1060107	IMPOSTE E TASSE	RS	13.209,67		9.147,76	3.841,04	12.988,80	220,87 (INS)
		CP	33.053,00		31.380,73	1.513,61	32.894,34	158,66
		T	46.262,67		40.528,49	5.354,65	45.883,14	
1060108	ONERI STRAORDINARI DELLA GESTIONE CORRENTE	RS	0,00		0,00	0,00	0,00	0,00
		CP	0,00		0,00	0,00	0,00	0,00
		T	0,00		0,00	0,00	0,00	
1060109	AMMORTAMENTI DI ESERCIZIO	RS	0,00		0,00	0,00	0,00	0,00
		CP	0,00		0,00	0,00	0,00	0,00
		T	0,00		0,00	0,00	0,00	
1060110	FONDO SVALUTAZIONE CREDITI	RS	0,00		0,00	0,00	0,00	0,00
		CP	0,00		0,00	0,00	0,00	0,00
		T	0,00		0,00	0,00	0,00	
1060111	FONDO DI RISERVA	RS	0,00		0,00	0,00	0,00	0,00
		CP	0,00		0,00	0,00	0,00	0,00
		T	0,00		0,00	0,00	0,00	
	Totale per Servizio: SERVIZIO 06 01 - VIABILITA'	RS	2.751.338,67		1.960.262,52	713.998,40	2.674.260,92	77.077,75 (INS)
		CP	13.271.849,82		11.510.090,86	1.702.094,16	13.212.185,02	59.664,80
		T	16.023.188,49		13.470.353,38	2.416.092,56	15.886.445,94	
U1 602	SERVIZIO 06 02 - URBANISTICA E PROGRAMMAZIONE TERRITORIALE							
1060201	PERSONALE	RS	126.776,35		80.375,65	46.400,70	126.776,35	0,00
		CP	947.567,81		873.127,32	74.440,49	947.567,81	0,00
		T	1.074.344,16		953.502,97	120.841,19	1.074.344,16	



Codice e Numero	Descrizione		Residui conservati e stanziamenti definitivi di bilancio	N° di riferimento allo svolgimento	Conto del tesoriere	Determinazione dei residui	Impegni	Minori residui o economie
					Pagamenti	Residui da riportare		
			RS		Residui	Residui	Residui	
			CP		Competenza	Competenza	Competenza	
T	Totale	Totale	Residui al 31 Dicembre	Impegni al 31 Dicembre				
1060202	ACQUISTO DI BENI DI CONSUMO E/O DI MATERIE PRIME	RS	866,40		491,10	375,30	866,40	0,00
		CP	5.919,50		4.006,89	1.912,61	5.919,50	0,00
		T	6.785,90		4.497,99	2.287,91	6.785,90	
1060203	PRESTAZIONI DI SERVIZI	RS	97.033,67		10.190,00	86.443,67	96.633,67	400,00 (INS)
		CP	39.631,08		33.630,88	750,56	34.381,44	5.249,64
		T	136.664,75		43.820,88	87.194,23	131.015,11	
1060204	UTILIZZO DI BENI DI TERZI	RS	43,15		43,15	0,00	43,15	0,00
		CP	6.396,69		6.240,67	0,00	6.240,67	156,02
		T	6.439,84		6.283,82	0,00	6.283,82	
1060205	TRASFERIMENTI	RS	1.360.566,00		0,00	1.360.566,00	1.360.566,00	0,00
		CP	1.402.456,11		0,00	1.238.026,79	1.238.026,79	164.429,32
		T	2.763.022,11		0,00	2.598.592,79	2.598.592,79	
1060206	INTERESSI PASSIVI E ONERI FINANZIARI DIVERSI	RS	0,00		0,00	0,00	0,00	0,00
		CP	0,00		0,00	0,00	0,00	0,00
		T	0,00		0,00	0,00	0,00	
1060207	IMPOSTE E TASSE	RS	0,00		0,00	0,00	0,00	0,00
		CP	0,00		0,00	0,00	0,00	0,00
		T	0,00		0,00	0,00	0,00	
1060208	ONERI STRAORDINARI DELLA GESTIONE CORRENTE	RS	0,00		0,00	0,00	0,00	0,00
		CP	8.822,56		0,00	8.822,56	8.822,56	0,00
		T	8.822,56		0,00	8.822,56	8.822,56	



Codice e Numero	Descrizione		Residui conservati e stanziamenti definitivi di bilancio	N° di riferimento allo svolgimento	Conto del tesoriere	Determinazione dei residui	Impegni	Minori residui o economie
					Pagamenti	Residui da riportare		
			RS		Residui	Residui	Residui	
			CP		Competenza	Competenza	Competenza	
T	Totale	Totale	Residui al 31 Dicembre	Impegni al 31 Dicembre				
1060209	AMMORTAMENTI DI ESERCIZIO	RS	0,00		0,00	0,00	0,00	0,00
		CP	0,00		0,00	0,00	0,00	0,00
		T	0,00		0,00	0,00	0,00	
1060210	FONDO SVALUTAZIONE CREDITI	RS	0,00		0,00	0,00	0,00	0,00
		CP	0,00		0,00	0,00	0,00	0,00
		T	0,00		0,00	0,00	0,00	
1060211	FONDO DI RISERVA	RS	0,00		0,00	0,00	0,00	0,00
		CP	0,00		0,00	0,00	0,00	0,00
		T	0,00		0,00	0,00	0,00	
Totale per Servizio: SERVIZIO 06 02 - URBANISTICA E PROGRAMMAZIONE TERRITORIALE		RS	1.585.285,57		91.099,90	1.493.785,67	1.584.885,57	400,00 (INS)
		CP	2.410.793,75		917.005,76	1.323.953,01	2.240.958,77	169.834,98
		T	3.996.079,32		1.008.105,66	2.817.738,68	3.825.844,34	
Totale per Funzione: 06 FUNZIONI RIGUARDANTI LA GESTIONE DEL TERRITORIO		RS	4.336.624,24		2.051.362,42	2.207.784,07	4.259.146,49	77.477,75 (INS)
		CP	15.682.643,57		12.427.096,62	3.026.047,17	15.453.143,79	229.499,78
		T	20.019.267,81		14.478.459,04	5.233.831,24	19.712.290,28	



Codice e Numero	Descrizione		Residui conservati e stanziamenti definitivi di bilancio	N° di riferimento allo svolgimento	Conto del tesoriere	Determinazione dei residui	Impegni	Minori residui o economie
					Pagamenti	Residui da riportare		
			RS		Residui	Residui	Residui	
			CP		Competenza	Competenza	Competenza	
T	Totale	Totale	Residui al 31 Dicembre	Impegni al 31 Dicembre				
U1 07	07 FUNZIONI NEL CAMPO DELLA TUTELA AMBIENTALE							
U1 701	SERVIZIO 07 01 - DIFESA DEL SUOLO							
1070101	PERSONALE	RS	189.288,24		122.430,51	66.857,73	189.288,24	0,00
		CP	1.399.518,37		1.269.364,29	130.154,08	1.399.518,37	0,00
		T	1.588.806,61		1.391.794,80	197.011,81	1.588.806,61	
1070102	ACQUISTO DI BENI DI CONSUMO E/O DI MATERIE PRIME	RS	161,00		161,00	0,00	161,00	0,00
		CP	4.029,50		3.061,36	968,14	4.029,50	0,00
		T	4.190,50		3.222,36	968,14	4.190,50	
1070103	PRESTAZIONI DI SERVIZI	RS	526,48		526,48	0,00	526,48	0,00
		CP	5.691,48		5.160,00	81,48	5.241,48	450,00
		T	6.217,96		5.686,48	81,48	5.767,96	
1070104	UTILIZZO DI BENI DI TERZI	RS	43,18		43,18	0,00	43,18	0,00
		CP	148.857,00		147.317,67	517,00	147.834,67	1.022,33
		T	148.900,18		147.360,85	517,00	147.877,85	
1070105	TRASFERIMENTI	RS	0,00		0,00	0,00	0,00	0,00
		CP	0,00		0,00	0,00	0,00	0,00
		T	0,00		0,00	0,00	0,00	
1070106	INTERESSI PASSIVI E ONERI FINANZIARI DIVERSI	RS	0,00		0,00	0,00	0,00	0,00
		CP	0,00		0,00	0,00	0,00	0,00
		T	0,00		0,00	0,00	0,00	



Codice e Numero	Descrizione		Residui conservati e stanziamenti definitivi di bilancio	N° di riferimento allo svolgimento	Conto del tesoriere	Determinazione dei residui	Impegni	Minori residui o economie
					Pagamenti	Residui da riportare		
			RS		Residui	Residui	Residui	
			CP		Competenza	Competenza	Competenza	
T	Totale	Totale	Residui al 31 Dicembre	Impegni al 31 Dicembre				
1070107	IMPOSTE E TASSE	RS	0,00		0,00	0,00	0,00	0,00
		CP	0,00		0,00	0,00	0,00	0,00
		T	0,00		0,00	0,00	0,00	
1070108	ONERI STRAORDINARI DELLA GESTIONE CORRENTE	RS	0,00		0,00	0,00	0,00	0,00
		CP	0,00		0,00	0,00	0,00	0,00
		T	0,00		0,00	0,00	0,00	
1070109	AMMORTAMENTI DI ESERCIZIO	RS	0,00		0,00	0,00	0,00	0,00
		CP	0,00		0,00	0,00	0,00	0,00
		T	0,00		0,00	0,00	0,00	
1070110	FONDO SVALUTAZIONE CREDITI	RS	0,00		0,00	0,00	0,00	0,00
		CP	0,00		0,00	0,00	0,00	0,00
		T	0,00		0,00	0,00	0,00	
1070111	FONDO DI RISERVA	RS	0,00		0,00	0,00	0,00	0,00
		CP	0,00		0,00	0,00	0,00	0,00
		T	0,00		0,00	0,00	0,00	
Totale per Servizio: SERVIZIO 07 01 - DIFESA DEL SUOLO			RS	190.018,90	123.161,17	66.857,73	190.018,90	0,00
			CP	1.558.096,35	1.424.903,32	131.720,70	1.556.624,02	1.472,33
			T	1.748.115,25	1.548.064,49	198.578,43	1.746.642,92	
U1 702	SERVIZIO 07 02 - SERVIZI DI TUTELA E VALORIZZAZIONE AMBIENTALE							
1070201	PERSONALE	RS	252.402,56		221.323,53	31.079,03	252.402,56	0,00
		CP	2.160.798,66		1.881.821,87	278.976,79	2.160.798,66	0,00
		T	2.413.201,22		2.103.145,40	310.055,82	2.413.201,22	



Codice e Numero	Descrizione		Residui conservati e stanziamenti definitivi di bilancio	N° di riferimento allo svolgimento	Conto del tesoriere	Determinazione dei residui	Impegni	Minori residui o economie
					Pagamenti	Residui da riportare		
			RS		Residui	Residui	Residui	
			CP		Competenza	Competenza	Competenza	
T	Totale	Totale	Residui al 31 Dicembre	Impegni al 31 Dicembre				
1070202	ACQUISTO DI BENI DI CONSUMO E/O DI MATERIE PRIME	RS	10.749,91		9.753,64	601,49	10.355,13	394,78 (INS)
		CP	21.816,00		13.416,55	6.039,45	19.456,00	2.360,00
		T	32.565,91		23.170,19	6.640,94	29.811,13	
1070203	PRESTAZIONI DI SERVIZI	RS	181.669,14		123.490,30	36.559,74	160.050,04	21.619,10 (INS)
		CP	363.408,13		194.088,10	93.710,86	287.798,96	75.609,17
		T	545.077,27		317.578,40	130.270,60	447.849,00	
1070204	UTILIZZO DI BENI DI TERZI	RS	0,00		0,00	0,00	0,00	0,00
		CP	517,00		0,00	517,00	517,00	0,00
		T	517,00		0,00	517,00	517,00	
1070205	TRASFERIMENTI	RS	1.535.494,37		1.209.623,74	324.053,53	1.533.677,27	1.817,10 (INS)
		CP	2.031.000,00		1.234.562,04	545.451,46	1.780.013,50	250.986,50
		T	3.566.494,37		2.444.185,78	869.504,99	3.313.690,77	
1070206	INTERESSI PASSIVI E ONERI FINANZIARI DIVERSI	RS	0,00		0,00	0,00	0,00	0,00
		CP	0,00		0,00	0,00	0,00	0,00
		T	0,00		0,00	0,00	0,00	
1070207	IMPOSTE E TASSE	RS	1.283,81		0,00	1.242,38	1.242,38	41,43 (INS)
		CP	20.554,00		20.427,04	126,96	20.554,00	0,00
		T	21.837,81		20.427,04	1.369,34	21.796,38	
1070208	ONERI STRAORDINARI DELLA GESTIONE CORRENTE	RS	0,00		0,00	0,00	0,00	0,00
		CP	0,00		0,00	0,00	0,00	0,00
		T	0,00		0,00	0,00	0,00	



Codice e Numero	Descrizione		Residui conservati e stanziamenti definitivi di bilancio	N° di riferimento allo svolgimento	Conto del tesoriere	Determinazione dei residui	Impegni	Minori residui o economie
					Pagamenti	Residui da riportare		
			RS		Residui	Residui	Residui	
			CP		Competenza	Competenza	Competenza	
T	Totale	Totale	Residui al 31 Dicembre	Impegni al 31 Dicembre				
1070209	AMMORTAMENTI DI ESERCIZIO	RS	0,00		0,00	0,00	0,00	0,00
		CP	0,00		0,00	0,00	0,00	0,00
		T	0,00		0,00	0,00	0,00	
1070210	FONDO SVALUTAZIONE CREDITI	RS	0,00		0,00	0,00	0,00	0,00
		CP	0,00		0,00	0,00	0,00	0,00
		T	0,00		0,00	0,00	0,00	
1070211	FONDO DI RISERVA	RS	0,00		0,00	0,00	0,00	0,00
		CP	0,00		0,00	0,00	0,00	0,00
		T	0,00		0,00	0,00	0,00	
Totale per Servizio: SERVIZIO 07 02 - SERVIZI DI TUTELA E VALORIZZAZIONE AMBIENTALE			RS	1.981.599,79	1.564.191,21	393.536,17	1.957.727,38	23.872,41 (INS)
			CP	4.598.093,79	3.344.315,60	924.822,52	4.269.138,12	328.955,67
			T	6.579.693,58	4.908.506,81	1.318.358,69	6.226.865,50	
U1 703	SERVIZIO 07 03 - ORGANIZZAZIONE DELLO SMALTIMENTO DEI RIFIUTI A LIVELLO PROVINCIALE							
1070301	PERSONALE	RS	0,00		0,00	0,00	0,00	0,00
		CP	0,00		0,00	0,00	0,00	0,00
		T	0,00		0,00	0,00	0,00	
1070302	ACQUISTO DI BENI DI CONSUMO E/O DI MATERIE PRIME	RS	0,00		0,00	0,00	0,00	0,00
		CP	0,00		0,00	0,00	0,00	0,00
		T	0,00		0,00	0,00	0,00	
1070303	PRESTAZIONI DI SERVIZI	RS	0,00		0,00	0,00	0,00	0,00
		CP	0,00		0,00	0,00	0,00	0,00
		T	0,00		0,00	0,00	0,00	



Codice e Numero	Descrizione		Residui conservati e stanziamenti definitivi di bilancio	N° di riferimento allo svolgimento	Conto del tesoriere	Determinazione dei residui	Impegni	Minori residui o economie
					Pagamenti	Residui da riportare		
			RS		Residui	Residui	Residui	
			CP		Competenza	Competenza	Competenza	
T	Totale	Totale	Residui al 31 Dicembre	Impegni al 31 Dicembre				
1070304	UTILIZZO DI BENI DI TERZI	RS	0,00		0,00	0,00	0,00	0,00
		CP	0,00		0,00	0,00	0,00	0,00
		T	0,00		0,00	0,00	0,00	
1070305	TRASFERIMENTI	RS	0,00		0,00	0,00	0,00	0,00
		CP	0,00		0,00	0,00	0,00	0,00
		T	0,00		0,00	0,00	0,00	
1070306	INTERESSI PASSIVI E ONERI FINANZIARI DIVERSI	RS	0,00		0,00	0,00	0,00	0,00
		CP	0,00		0,00	0,00	0,00	0,00
		T	0,00		0,00	0,00	0,00	
1070307	IMPOSTE E TASSE	RS	0,00		0,00	0,00	0,00	0,00
		CP	0,00		0,00	0,00	0,00	0,00
		T	0,00		0,00	0,00	0,00	
1070308	ONERI STRAORDINARI DELLA GESTIONE CORRENTE	RS	0,00		0,00	0,00	0,00	0,00
		CP	0,00		0,00	0,00	0,00	0,00
		T	0,00		0,00	0,00	0,00	
1070309	AMMORTAMENTI DI ESERCIZIO	RS	0,00		0,00	0,00	0,00	0,00
		CP	0,00		0,00	0,00	0,00	0,00
		T	0,00		0,00	0,00	0,00	
1070310	FONDO SVALUTAZIONE CREDITI	RS	0,00		0,00	0,00	0,00	0,00
		CP	0,00		0,00	0,00	0,00	0,00
		T	0,00		0,00	0,00	0,00	



Codice e Numero	Descrizione		Residui conservati e stanziamenti definitivi di bilancio	N° di riferimento allo svolgimento	Conto del tesoriere	Determinazione dei residui	Impegni	Minori residui o economie
					Pagamenti	Residui da riportare		
			RS		Residui	Residui	Residui	
			CP		Competenza	Competenza	Competenza	
T	Totale	Totale	Residui al 31 Dicembre	Impegni al 31 Dicembre				
1070311	FONDO DI RISERVA	RS	0,00		0,00	0,00	0,00	0,00
		CP	0,00		0,00	0,00	0,00	0,00
		T	0,00		0,00	0,00	0,00	
	Totale per Servizio: SERVIZIO 07 03 - ORGANIZZAZIONE DELLO SMALTIMENTO DEI RIFIUTI A LIVELLO PROVINCIALE	RS	0,00		0,00	0,00	0,00	0,00
		CP	0,00		0,00	0,00	0,00	0,00
		T	0,00		0,00	0,00	0,00	
U1 704	SERVIZIO 07 04 - RILEVAMENTO, DISCIPLINA E CONTROLLO DEGLI SCARICHI DELLE ACQUE E DELLE EMISSIONI ATMOSFERICHE E SONORE							
1070401	PERSONALE	RS	0,00		0,00	0,00	0,00	0,00
		CP	0,00		0,00	0,00	0,00	0,00
		T	0,00		0,00	0,00	0,00	
1070402	ACQUISTO DI BENI DI CONSUMO E/O DI MATERIE PRIME	RS	0,00		0,00	0,00	0,00	0,00
		CP	0,00		0,00	0,00	0,00	0,00
		T	0,00		0,00	0,00	0,00	
1070403	PRESTAZIONI DI SERVIZI	RS	0,00		0,00	0,00	0,00	0,00
		CP	0,00		0,00	0,00	0,00	0,00
		T	0,00		0,00	0,00	0,00	
1070404	UTILIZZO DI BENI DI TERZI	RS	0,00		0,00	0,00	0,00	0,00
		CP	0,00		0,00	0,00	0,00	0,00
		T	0,00		0,00	0,00	0,00	
1070405	TRASFERIMENTI	RS	0,00		0,00	0,00	0,00	0,00
		CP	0,00		0,00	0,00	0,00	0,00
		T	0,00		0,00	0,00	0,00	



Codice e Numero	Descrizione		Residui conservati e stanziamenti definitivi di bilancio	N° di riferimento allo svolgimento	Conto del tesoriere	Determinazione dei residui	Impegni	Minori residui o economie
					Pagamenti	Residui da riportare		
			RS		Residui	Residui	Residui	
			CP		Competenza	Competenza	Competenza	
T	Totale	Totale	Residui al 31 Dicembre	Impegni al 31 Dicembre				
1070406	INTERESSI PASSIVI E ONERI FINANZIARI DIVERSI	RS	0,00		0,00	0,00	0,00	0,00
		CP	0,00		0,00	0,00	0,00	0,00
		T	0,00		0,00	0,00	0,00	
1070407	IMPOSTE E TASSE	RS	0,00		0,00	0,00	0,00	0,00
		CP	0,00		0,00	0,00	0,00	0,00
		T	0,00		0,00	0,00	0,00	
1070408	ONERI STRAORDINARI DELLA GESTIONE CORRENTE	RS	0,00		0,00	0,00	0,00	0,00
		CP	0,00		0,00	0,00	0,00	0,00
		T	0,00		0,00	0,00	0,00	
1070409	AMMORTAMENTI DI ESERCIZIO	RS	0,00		0,00	0,00	0,00	0,00
		CP	0,00		0,00	0,00	0,00	0,00
		T	0,00		0,00	0,00	0,00	
1070410	FONDO SVALUTAZIONE CREDITI	RS	0,00		0,00	0,00	0,00	0,00
		CP	0,00		0,00	0,00	0,00	0,00
		T	0,00		0,00	0,00	0,00	
1070411	FONDO DI RISERVA	RS	0,00		0,00	0,00	0,00	0,00
		CP	0,00		0,00	0,00	0,00	0,00
		T	0,00		0,00	0,00	0,00	
	Totale per Servizio: SERVIZIO 07 04 - RILEVAMENTO, DISCIPLINA E CONTROLLO DEGLI SCARICHI DELLE ACQUE E DELLE EMISSIONI ATMOSFERICHE E SONORE	RS	0,00		0,00	0,00	0,00	0,00
CP		0,00		0,00	0,00	0,00	0,00	
T		0,00		0,00	0,00	0,00		
U1 705	SERVIZIO 07 05 - CACCIA E PESCA NELLE ACQUE INTERNE							



Codice e Numero	Descrizione		Residui conservati e stanziamenti definitivi di bilancio	N° di riferimento allo svolgimento	Conto del tesoriere	Determinazione dei residui	Impegni	Minori residui o economie
					Pagamenti	Residui da riportare		
					Residui	Residui	Residui	
					Competenza	Competenza	Competenza	
T	Totale	Totale	Residui al 31 Dicembre	Impegni al 31 Dicembre				
1070501	PERSONALE	RS	107.419,49		72.828,04	34.591,43	107.419,47	0,02 (INS)
		CP	894.067,39		796.209,83	97.857,56	894.067,39	0,00
		T	1.001.486,88		869.037,87	132.448,99	1.001.486,86	
1070502	ACQUISTO DI BENI DI CONSUMO E/O DI MATERIE PRIME	RS	394.152,54		196.058,99	196.902,64	392.961,63	1.190,91 (INS)
		CP	125.141,50		65.626,35	56.610,55	122.236,90	2.904,60
		T	519.294,04		261.685,34	253.513,19	515.198,53	
1070503	PRESTAZIONI DI SERVIZI	RS	202.659,26		96.783,02	104.247,25	201.030,27	1.628,99 (INS)
		CP	251.427,83		186.912,82	52.920,58	239.833,40	11.594,43
		T	454.087,09		283.695,84	157.167,83	440.863,67	
1070504	UTILIZZO DI BENI DI TERZI	RS	49.678,14		44.957,06	4.721,01	49.678,07	0,07 (INS)
		CP	473.151,61		445.500,57	26.914,07	472.414,64	736,97
		T	522.829,75		490.457,63	31.635,08	522.092,71	
1070505	TRASFERIMENTI	RS	1.434.105,50		1.197.671,78	158.636,79	1.356.308,57	77.796,93 (INS)
		CP	986.683,33		339.016,66	644.666,66	983.683,32	3.000,01
		T	2.420.788,83		1.536.688,44	803.303,45	2.339.991,89	150.000,00 (COR)
1070506	INTERESSI PASSIVI E ONERI FINANZIARI DIVERSI	RS	0,00		0,00	0,00	0,00	0,00
		CP	27.041,15		27.041,15	0,00	27.041,15	0,00
		T	27.041,15		27.041,15	0,00	27.041,15	
1070507	IMPOSTE E TASSE	RS	3.416,23		0,00	2.146,20	2.146,20	1.270,03 (INS)
		CP	2.793,00		1.889,37	888,95	2.778,32	14,68
		T	6.209,23		1.889,37	3.035,15	4.924,52	



Codice e Numero	Descrizione		Residui conservati e stanziamenti definitivi di bilancio	N° di riferimento allo svolgimento	Conto del tesoriere	Determinazione dei residui	Impegni	Minori residui o economie
					Pagamenti	Residui da riportare		
			RS		Residui	Residui	Residui	
			CP		Competenza	Competenza	Competenza	
T	Totale	Totale	Residui al 31 Dicembre	Impegni al 31 Dicembre				
1070508	ONERI STRAORDINARI DELLA GESTIONE CORRENTE	RS	0,00		0,00	0,00	0,00	0,00
		CP	0,00		0,00	0,00	0,00	0,00
		T	0,00		0,00	0,00	0,00	
1070509	AMMORTAMENTI DI ESERCIZIO	RS	0,00		0,00	0,00	0,00	0,00
		CP	0,00		0,00	0,00	0,00	0,00
		T	0,00		0,00	0,00	0,00	
1070510	FONDO SVALUTAZIONE CREDITI	RS	0,00		0,00	0,00	0,00	0,00
		CP	0,00		0,00	0,00	0,00	0,00
		T	0,00		0,00	0,00	0,00	
1070511	FONDO DI RISERVA	RS	0,00		0,00	0,00	0,00	0,00
		CP	0,00		0,00	0,00	0,00	0,00
		T	0,00		0,00	0,00	0,00	
	Totale per Servizio: SERVIZIO 07 05 - CACCIA E PESCA NELLE ACQUE INTERNE	RS	2.191.431,16		1.608.298,89	501.245,32	2.109.544,21	81.886,95 (INS)
		CP	2.760.305,81		1.862.196,75	879.858,37	2.742.055,12	18.250,69
		T	4.951.736,97		3.470.495,64	1.381.103,69	150.000,00 (COR) 4.851.599,33	
U1 706	SERVIZIO 07 06 - PARCHI NATURALI, PROTEZIONE NATURALISTICA E FORESTAZIONE							
1070601	PERSONALE	RS	0,00		0,00	0,00	0,00	0,00
		CP	0,00		0,00	0,00	0,00	0,00
		T	0,00		0,00	0,00	0,00	
1070602	ACQUISTO DI BENI DI CONSUMO E/O DI MATERIE PRIME	RS	45,60		45,60	0,00	45,60	0,00
		CP	0,00		0,00	0,00	0,00	0,00
		T	45,60		45,60	0,00	45,60	



Codice e Numero	Descrizione		Residui conservati e stanziamenti definitivi di bilancio	N° di riferimento allo svolgimento	Conto del tesoriere	Determinazione dei residui	Impegni	Minori residui o economie
					Pagamenti	Residui da riportare		
			RS		Residui	Residui	Residui	
			CP		Competenza	Competenza	Competenza	
T	Totale	Totale	Residui al 31 Dicembre	Impegni al 31 Dicembre				
1070603	PRESTAZIONI DI SERVIZI	RS	0,00		0,00	0,00	0,00	0,00
		CP	0,00		0,00	0,00	0,00	0,00
		T	0,00		0,00	0,00	0,00	
1070604	UTILIZZO DI BENI DI TERZI	RS	0,00		0,00	0,00	0,00	0,00
		CP	0,00		0,00	0,00	0,00	0,00
		T	0,00		0,00	0,00	0,00	
1070605	TRASFERIMENTI	RS	0,00		0,00	0,00	0,00	0,00
		CP	0,00		0,00	0,00	0,00	0,00
		T	0,00		0,00	0,00	0,00	
1070606	INTERESSI PASSIVI E ONERI FINANZIARI DIVERSI	RS	0,00		0,00	0,00	0,00	0,00
		CP	0,00		0,00	0,00	0,00	0,00
		T	0,00		0,00	0,00	0,00	
1070607	IMPOSTE E TASSE	RS	0,00		0,00	0,00	0,00	0,00
		CP	0,00		0,00	0,00	0,00	0,00
		T	0,00		0,00	0,00	0,00	
1070608	ONERI STRAORDINARI DELLA GESTIONE CORRENTE	RS	0,00		0,00	0,00	0,00	0,00
		CP	0,00		0,00	0,00	0,00	0,00
		T	0,00		0,00	0,00	0,00	
1070609	AMMORTAMENTI DI ESERCIZIO	RS	0,00		0,00	0,00	0,00	0,00
		CP	0,00		0,00	0,00	0,00	0,00
		T	0,00		0,00	0,00	0,00	



Codice e Numero	Descrizione		Residui conservati e stanziamenti definitivi di bilancio	N° di riferimento allo svolgimento	Conto del tesoriere	Determinazione dei residui	Impegni	Minori residui o economie
					Pagamenti	Residui da riportare		
			RS		Residui	Residui	Residui	
			CP		Competenza	Competenza	Competenza	
T	Totale	Totale	Residui al 31 Dicembre	Impegni al 31 Dicembre				
1070610	FONDO SVALUTAZIONE CREDITI	RS	0,00		0,00	0,00	0,00	0,00
		CP	0,00		0,00	0,00	0,00	0,00
		T	0,00		0,00	0,00	0,00	
1070611	FONDO DI RISERVA	RS	0,00		0,00	0,00	0,00	0,00
		CP	0,00		0,00	0,00	0,00	0,00
		T	0,00		0,00	0,00	0,00	
	Totale per Servizio: SERVIZIO 07 06 - PARCHI NATURALI, PROTEZIONE NATURALISTICA E FORESTAZIONE	RS	45,60		45,60	0,00	45,60	0,00
		CP	0,00		0,00	0,00	0,00	0,00
		T	45,60		45,60	0,00	45,60	
U1 707	SERVIZIO 07 07 - TUTELA E VALORIZZAZIONE RISORSE IDRICHE ED ENERGETICHE							
1070701	PERSONALE	RS	742.962,27		192.653,81	550.308,46	742.962,27	0,00
		CP	1.598.173,29		1.394.912,48	203.260,81	1.598.173,29	0,00
		T	2.341.135,56		1.587.566,29	753.569,27	2.341.135,56	
1070702	ACQUISTO DI BENI DI CONSUMO E/O DI MATERIE PRIME	RS	32.176,88		18.820,28	9.802,71	28.622,99	3.553,89 (INS)
		CP	127.029,50		86.299,56	23.309,94	109.609,50	17.420,00
		T	159.206,38		105.119,84	33.112,65	138.232,49	
1070703	PRESTAZIONI DI SERVIZI	RS	1.100.431,64		369.957,47	659.371,62	1.029.329,09	71.102,55 (INS)
		CP	915.567,37		136.316,88	364.050,49	500.367,37	415.200,00
		T	2.015.999,01		506.274,35	1.023.422,11	1.529.696,46	
1070704	UTILIZZO DI BENI DI TERZI	RS	0,00		0,00	0,00	0,00	0,00
		CP	517,00		0,00	517,00	517,00	0,00
		T	517,00		0,00	517,00	517,00	



Codice e Numero	Descrizione		Residui conservati e stanziamenti definitivi di bilancio	N° di riferimento allo svolgimento	Conto del tesoriere	Determinazione dei residui	Impegni	Minori residui o economie
					Pagamenti	Residui da riportare		
			RS		Residui	Residui	Residui	
			CP		Competenza	Competenza	Competenza	
T	Totale	Totale	Residui al 31 Dicembre	Impegni al 31 Dicembre				
1070705	TRASFERIMENTI	RS	87.000,00		0,00	87.000,00	87.000,00	0,00
		CP	500.000,00		0,00	0,00	0,00	500.000,00
		T	587.000,00		0,00	87.000,00	87.000,00	
1070706	INTERESSI PASSIVI E ONERI FINANZIARI DIVERSI	RS	0,00		0,00	0,00	0,00	0,00
		CP	459.176,87		450.095,87	9.081,00	459.176,87	0,00
		T	459.176,87		450.095,87	9.081,00	459.176,87	
1070707	IMPOSTE E TASSE	RS	124,25		0,00	0,00	0,00	124,25 (INS)
		CP	1.463,00		1.149,09	255,19	1.404,28	58,72
		T	1.587,25		1.149,09	255,19	1.404,28	
1070708	ONERI STRAORDINARI DELLA GESTIONE CORRENTE	RS	0,00		0,00	0,00	0,00	0,00
		CP	0,00		0,00	0,00	0,00	0,00
		T	0,00		0,00	0,00	0,00	
1070709	AMMORTAMENTI DI ESERCIZIO	RS	0,00		0,00	0,00	0,00	0,00
		CP	0,00		0,00	0,00	0,00	0,00
		T	0,00		0,00	0,00	0,00	
1070710	FONDO SVALUTAZIONE CREDITI	RS	0,00		0,00	0,00	0,00	0,00
		CP	0,00		0,00	0,00	0,00	0,00
		T	0,00		0,00	0,00	0,00	
1070711	FONDO DI RISERVA	RS	0,00		0,00	0,00	0,00	0,00
		CP	0,00		0,00	0,00	0,00	0,00
		T	0,00		0,00	0,00	0,00	



Codice e Numero	Descrizione		Residui conservati e stanziamenti definitivi di bilancio	N° di riferimento allo svolgimento	Conto del tesoriere	Determinazione dei residui	Impegni	Minori residui o economie
					Pagamenti	Residui da riportare		
			RS		Residui	Residui	Residui	
			CP		Competenza	Competenza	Competenza	
T	Totale	Totale	Residui al 31 Dicembre	Impegni al 31 Dicembre				
	Totale per Servizio: SERVIZIO 07 07 - TUTELA E VALORIZZAZIONE RISORSE IDRICHE ED ENERGETICHE	RS	1.962.695,04		581.431,56	1.306.482,79	1.887.914,35	74.780,69 (INS)
		CP	3.601.927,03		2.068.773,88	600.474,43	2.669.248,31	932.678,72
		T	5.564.622,07		2.650.205,44	1.906.957,22	4.557.162,66	
U1 708	SERVIZIO 07 08 - SERVIZI DI PROTEZIONE CIVILE							
1070801	PERSONALE	RS	0,00		0,00	0,00	0,00	0,00
		CP	0,00		0,00	0,00	0,00	0,00
		T	0,00		0,00	0,00	0,00	
1070802	ACQUISTO DI BENI DI CONSUMO E/O DI MATERIE PRIME	RS	1.817,50		1.019,92	363,60	1.383,52	433,98 (INS)
		CP	0,00		0,00	0,00	0,00	0,00
		T	1.817,50		1.019,92	363,60	1.383,52	
1070803	PRESTAZIONI DI SERVIZI	RS	58.166,53		30.432,32	1.855,00	32.287,32	25.879,21 (INS)
		CP	333.353,97		87.680,77	172.686,22	260.366,99	72.986,98
		T	391.520,50		118.113,09	174.541,22	292.654,31	
1070804	UTILIZZO DI BENI DI TERZI	RS	0,00		0,00	0,00	0,00	0,00
		CP	0,00		0,00	0,00	0,00	0,00
		T	0,00		0,00	0,00	0,00	
1070805	TRASFERIMENTI	RS	11.000,00		10.000,00	1.000,00	11.000,00	0,00
		CP	10.000,00		0,00	10.000,00	10.000,00	0,00
		T	21.000,00		10.000,00	11.000,00	21.000,00	
1070806	INTERESSI PASSIVI E ONERI FINANZIARI DIVERSI	RS	0,00		0,00	0,00	0,00	0,00
		CP	0,00		0,00	0,00	0,00	0,00
		T	0,00		0,00	0,00	0,00	



Codice e Numero	Descrizione		Residui conservati e stanziamenti definitivi di bilancio	N° di riferimento allo svolgimento	Conto del tesoriere	Determinazione dei residui	Impegni	Minori residui o economie
					Pagamenti	Residui da riportare		
			RS		Residui	Residui	Residui	
			CP		Competenza	Competenza	Competenza	
T	Totale	Totale	Residui al 31 Dicembre	Impegni al 31 Dicembre				
1070807	IMPOSTE E TASSE	RS	362,13		0,00	0,00	0,00	362,13 (INS)
		CP	931,00		598,24	332,76	931,00	0,00
		T	1.293,13		598,24	332,76	931,00	
1070808	ONERI STRAORDINARI DELLA GESTIONE CORRENTE	RS	0,00		0,00	0,00	0,00	0,00
		CP	0,00		0,00	0,00	0,00	0,00
		T	0,00		0,00	0,00	0,00	
1070809	AMMORTAMENTI DI ESERCIZIO	RS	0,00		0,00	0,00	0,00	0,00
		CP	0,00		0,00	0,00	0,00	0,00
		T	0,00		0,00	0,00	0,00	
1070810	FONDO SVALUTAZIONE CREDITI	RS	0,00		0,00	0,00	0,00	0,00
		CP	0,00		0,00	0,00	0,00	0,00
		T	0,00		0,00	0,00	0,00	
1070811	FONDO DI RISERVA	RS	0,00		0,00	0,00	0,00	0,00
		CP	0,00		0,00	0,00	0,00	0,00
		T	0,00		0,00	0,00	0,00	
Totale per Servizio: SERVIZIO 07 08 - SERVIZI DI PROTEZIONE CIVILE		RS	71.346,16		41.452,24	3.218,60	44.670,84	26.675,32 (INS)
		CP	344.284,97		88.279,01	183.018,98	271.297,99	72.986,98
		T	415.631,13		129.731,25	186.237,58	315.968,83	
Totale per Funzione: 07 FUNZIONI NEL CAMPO DELLA TUTELA AMBIENTALE		RS	6.397.136,65		3.918.580,67	2.271.340,61	6.189.921,28	207.215,37 (INS)
		CP	12.862.707,95		8.788.468,56	2.719.895,00	11.508.363,56 150.000,00 (COR)	1.354.344,39
		T	19.259.844,60		12.707.049,23	4.991.235,61	17.698.284,84	



Codice e Numero	Descrizione	Residui conservati e stanziamenti definitivi di bilancio		N° di riferimento allo svolgimento	Conto del tesoriere	Determinazione dei residui	Impegni	Minori residui o economie
		RS	CP		Pagamenti	Residui da riportare		
					Residui	Residui	Residui	
					Competenza	Competenza	Competenza	
T	Totale	Totale	Residui al 31 Dicembre	Impegni al 31 Dicembre				
U1 08	08 FUNZIONI NEL SETTORE SOCIALE							
U1 801	SERVIZIO 08 01 - SANITA							
1080101	PERSONALE	RS	0,00		0,00	0,00	0,00	0,00
		CP	0,00		0,00	0,00	0,00	0,00
		T	0,00		0,00	0,00	0,00	
1080102	ACQUISTO DI BENI DI CONSUMO E/O DI MATERIE PRIME	RS	0,00		0,00	0,00	0,00	0,00
		CP	0,00		0,00	0,00	0,00	0,00
		T	0,00		0,00	0,00	0,00	
1080103	PRESTAZIONI DI SERVIZI	RS	0,00		0,00	0,00	0,00	0,00
		CP	0,00		0,00	0,00	0,00	0,00
		T	0,00		0,00	0,00	0,00	
1080104	UTILIZZO DI BENI DI TERZI	RS	0,00		0,00	0,00	0,00	0,00
		CP	0,00		0,00	0,00	0,00	0,00
		T	0,00		0,00	0,00	0,00	
1080105	TRASFERIMENTI	RS	0,00		0,00	0,00	0,00	0,00
		CP	0,00		0,00	0,00	0,00	0,00
		T	0,00		0,00	0,00	0,00	
1080106	INTERESSI PASSIVI E ONERI FINANZIARI DIVERSI	RS	0,00		0,00	0,00	0,00	0,00
		CP	0,00		0,00	0,00	0,00	0,00
		T	0,00		0,00	0,00	0,00	



Codice e Numero	Descrizione		Residui conservati e stanziamenti definitivi di bilancio	N° di riferimento allo svolgimento	Conto del tesoriere	Determinazione dei residui	Impegni	Minori residui o economie
					Pagamenti	Residui da riportare		
			RS		Residui	Residui	Residui	
			CP		Competenza	Competenza	Competenza	
T	Totale	Totale	Residui al 31 Dicembre	Impegni al 31 Dicembre				
1080107	IMPOSTE E TASSE	RS	0,00		0,00	0,00	0,00	0,00
		CP	0,00		0,00	0,00	0,00	0,00
		T	0,00		0,00	0,00	0,00	
1080108	ONERI STRAORDINARI DELLA GESTIONE CORRENTE	RS	0,00		0,00	0,00	0,00	0,00
		CP	0,00		0,00	0,00	0,00	0,00
		T	0,00		0,00	0,00	0,00	
1080109	AMMORTAMENTI DI ESERCIZIO	RS	0,00		0,00	0,00	0,00	0,00
		CP	0,00		0,00	0,00	0,00	0,00
		T	0,00		0,00	0,00	0,00	
1080110	FONDO SVALUTAZIONE CREDITI	RS	0,00		0,00	0,00	0,00	0,00
		CP	0,00		0,00	0,00	0,00	0,00
		T	0,00		0,00	0,00	0,00	
1080111	FONDO DI RISERVA	RS	0,00		0,00	0,00	0,00	0,00
		CP	0,00		0,00	0,00	0,00	0,00
		T	0,00		0,00	0,00	0,00	
	Totale per Servizio: SERVIZIO 08 01 - SANITA	RS	0,00		0,00	0,00	0,00	0,00
		CP	0,00		0,00	0,00	0,00	0,00
		T	0,00		0,00	0,00	0,00	
U1 802	SERVIZIO 08 02 - ASSISTENZA INFANZIA, HANDICAPPATI E ALTRI SERVIZI SOCIALI							
1080201	PERSONALE	RS	10.000,00		0,00	0,00	0,00	10.000,00 (INS)
		CP	0,00		0,00	0,00	0,00	0,00
		T	10.000,00		0,00	0,00	0,00	



Codice e Numero	Descrizione		Residui conservati e stanziamenti definitivi di bilancio	N° di riferimento allo svolgimento	Conto del tesoriere	Determinazione dei residui	Impegni	Minori residui o economie
					Pagamenti	Residui da riportare		
			RS		Residui	Residui	Residui	
			CP		Competenza	Competenza	Competenza	
T	Totale	Totale	Residui al 31 Dicembre	Impegni al 31 Dicembre				
1080202	ACQUISTO DI BENI DI CONSUMO E/O DI MATERIE PRIME	RS	2.000,00		102,00	1.898,00	2.000,00	0,00
		CP	2.300,00		0,00	2.300,00	2.300,00	0,00
		T	4.300,00		102,00	4.198,00	4.300,00	
1080203	PRESTAZIONI DI SERVIZI	RS	60.659,01		9.332,14	46.213,63	55.545,77	5.113,24 (INS)
		CP	78.891,65		0,00	77.891,65	77.891,65	1.000,00
		T	139.550,66		9.332,14	124.105,28	133.437,42	
1080204	UTILIZZO DI BENI DI TERZI	RS	1.098,77		0,00	1.098,77	1.098,77	0,00
		CP	0,00		0,00	0,00	0,00	0,00
		T	1.098,77		0,00	1.098,77	1.098,77	
1080205	TRASFERIMENTI	RS	33.000,00		26.000,00	5.000,00	31.000,00	2.000,00 (INS)
		CP	282.602,00		15.494,56	264.107,44	279.602,00	3.000,00
		T	315.602,00		41.494,56	269.107,44	310.602,00	
1080206	INTERESSI PASSIVI E ONERI FINANZIARI DIVERSI	RS	0,00		0,00	0,00	0,00	0,00
		CP	0,00		0,00	0,00	0,00	0,00
		T	0,00		0,00	0,00	0,00	
1080207	IMPOSTE E TASSE	RS	0,00		0,00	0,00	0,00	0,00
		CP	0,00		0,00	0,00	0,00	0,00
		T	0,00		0,00	0,00	0,00	
1080208	ONERI STRAORDINARI DELLA GESTIONE CORRENTE	RS	0,00		0,00	0,00	0,00	0,00
		CP	0,00		0,00	0,00	0,00	0,00
		T	0,00		0,00	0,00	0,00	



Codice e Numero	Descrizione		Residui conservati e stanziamenti definitivi di bilancio	N° di riferimento allo svolgimento	Conto del tesoriere	Determinazione dei residui	Impegni	Minori residui o economie
					Pagamenti	Residui da riportare		
			RS		Residui	Residui	Residui	
			CP		Competenza	Competenza	Competenza	
T	Totale	Totale	Residui al 31 Dicembre	Impegni al 31 Dicembre				
1080209	AMMORTAMENTI DI ESERCIZIO	RS	0,00		0,00	0,00	0,00	0,00
		CP	0,00		0,00	0,00	0,00	0,00
		T	0,00		0,00	0,00	0,00	
1080210	FONDO SVALUTAZIONE CREDITI	RS	0,00		0,00	0,00	0,00	0,00
		CP	0,00		0,00	0,00	0,00	0,00
		T	0,00		0,00	0,00	0,00	
1080211	FONDO DI RISERVA	RS	0,00		0,00	0,00	0,00	0,00
		CP	0,00		0,00	0,00	0,00	0,00
		T	0,00		0,00	0,00	0,00	
Totale per Servizio: SERVIZIO 08 02 - ASSISTENZA INFANZIA, HANDICAPPATI E ALTRI SERVIZI SOCIALI		RS	106.757,78		35.434,14	54.210,40	89.644,54	17.113,24 (INS)
		CP	363.793,65		15.494,56	344.299,09	359.793,65	4.000,00
		T	470.551,43		50.928,70	398.509,49	449.438,19	
Totale per Funzione: 08 FUNZIONI NEL SETTORE SOCIALE		RS	106.757,78		35.434,14	54.210,40	89.644,54	17.113,24 (INS)
		CP	363.793,65		15.494,56	344.299,09	359.793,65	4.000,00
		T	470.551,43		50.928,70	398.509,49	449.438,19	



Codice e Numero	Descrizione	Residui conservati e stanziamenti definitivi di bilancio		N° di riferimento allo svolgimento	Conto del tesoriere	Determinazione dei residui	Impegni	Minori residui o economie
		RS	CP		Pagamenti	Residui da riportare		
					Residui	Residui	Residui	
					Competenza	Competenza	Competenza	
T	Totale	Totale	Residui al 31 Dicembre	Impegni al 31 Dicembre				
U1 09	09 FUNZIONI NEL CAMPO DELLO SVILUPPO ECONOMICO							
U1 901	SERVIZIO 09 01 - AGRICOLTURA							
1090101	PERSONALE	RS	0,00		0,00	0,00	0,00	0,00
		CP	0,00		0,00	0,00	0,00	0,00
		T	0,00		0,00	0,00	0,00	
1090102	ACQUISTO DI BENI DI CONSUMO E/O DI MATERIE PRIME	RS	0,00		0,00	0,00	0,00	0,00
		CP	0,00		0,00	0,00	0,00	0,00
		T	0,00		0,00	0,00	0,00	
1090103	PRESTAZIONI DI SERVIZI	RS	0,00		0,00	0,00	0,00	0,00
		CP	0,00		0,00	0,00	0,00	0,00
		T	0,00		0,00	0,00	0,00	
1090104	UTILIZZO DI BENI DI TERZI	RS	0,00		0,00	0,00	0,00	0,00
		CP	0,00		0,00	0,00	0,00	0,00
		T	0,00		0,00	0,00	0,00	
1090105	TRASFERIMENTI	RS	0,00		0,00	0,00	0,00	0,00
		CP	0,00		0,00	0,00	0,00	0,00
		T	0,00		0,00	0,00	0,00	
1090106	INTERESSI PASSIVI E ONERI FINANZIARI DIVERSI	RS	0,00		0,00	0,00	0,00	0,00
		CP	0,00		0,00	0,00	0,00	0,00
		T	0,00		0,00	0,00	0,00	



Codice e Numero	Descrizione		Residui conservati e stanziamenti definitivi di bilancio	N° di riferimento allo svolgimento	Conto del tesoriere	Determinazione dei residui	Impegni	Minori residui o economie
					Pagamenti	Residui da riportare		
			RS		Residui	Residui	Residui	
			CP		Competenza	Competenza	Competenza	
T	Totale	Totale	Residui al 31 Dicembre	Impegni al 31 Dicembre				
1090107	IMPOSTE E TASSE	RS	0,00		0,00	0,00	0,00	0,00
		CP	0,00		0,00	0,00	0,00	0,00
		T	0,00		0,00	0,00	0,00	
1090108	ONERI STRAORDINARI DELLA GESTIONE CORRENTE	RS	0,00		0,00	0,00	0,00	0,00
		CP	0,00		0,00	0,00	0,00	0,00
		T	0,00		0,00	0,00	0,00	
1090109	AMMORTAMENTI DI ESERCIZIO	RS	0,00		0,00	0,00	0,00	0,00
		CP	0,00		0,00	0,00	0,00	0,00
		T	0,00		0,00	0,00	0,00	
1090110	FONDO SVALUTAZIONE CREDITI	RS	0,00		0,00	0,00	0,00	0,00
		CP	0,00		0,00	0,00	0,00	0,00
		T	0,00		0,00	0,00	0,00	
1090111	FONDO DI RISERVA	RS	0,00		0,00	0,00	0,00	0,00
		CP	0,00		0,00	0,00	0,00	0,00
		T	0,00		0,00	0,00	0,00	
	Totale per Servizio: SERVIZIO 09 01 - AGRICOLTURA	RS	0,00		0,00	0,00	0,00	0,00
		CP	0,00		0,00	0,00	0,00	0,00
		T	0,00		0,00	0,00	0,00	
U1 902	SERVIZIO 09 02 - INDUSTRIA, COMMERCIO E ARTIGIANATO							
1090201	PERSONALE	RS	114.087,31		74.686,85	39.400,46	114.087,31	0,00
		CP	893.390,76		805.009,24	88.381,52	893.390,76	0,00
		T	1.007.478,07		879.696,09	127.781,98	1.007.478,07	



Codice e Numero	Descrizione		Residui conservati e stanziamenti definitivi di bilancio	N° di riferimento allo svolgimento	Conto del tesoriere	Determinazione dei residui	Impegni	Minori residui o economie
					Pagamenti	Residui da riportare		
			RS		Residui	Residui	Residui	
			CP		Competenza	Competenza	Competenza	
T	Totale	Totale	Residui al 31 Dicembre	Impegni al 31 Dicembre				
1090202	ACQUISTO DI BENI DI CONSUMO E/O DI MATERIE PRIME	RS	4.273,18		2.168,25	1.996,93	4.165,18	108,00 (INS)
		CP	4.879,50		1.634,08	3.154,80	4.788,88	90,62
		T	9.152,68		3.802,33	5.151,73	8.954,06	
1090203	PRESTAZIONI DI SERVIZI	RS	922.493,93		467.314,66	344.582,32	811.896,98	110.596,95 (INS)
		CP	90.436,63		58.215,18	7.360,54	65.575,72	24.860,91
		T	1.012.930,56		525.529,84	351.942,86	877.472,70	
1090204	UTILIZZO DI BENI DI TERZI	RS	83,30		51,65	31,65	83,30	0,00
		CP	188.162,80		185.496,16	2.287,70	187.783,86	378,94
		T	188.246,10		185.547,81	2.319,35	187.867,16	
1090205	TRASFERIMENTI	RS	616.949,47		329.658,89	270.231,08	599.889,97	17.059,50 (INS)
		CP	387.718,83		207.115,44	176.785,35	383.900,79	3.818,04
		T	1.004.668,30		536.774,33	447.016,43	983.790,76	
1090206	INTERESSI PASSIVI E ONERI FINANZIARI DIVERSI	RS	0,00		0,00	0,00	0,00	0,00
		CP	0,00		0,00	0,00	0,00	0,00
		T	0,00		0,00	0,00	0,00	
1090207	IMPOSTE E TASSE	RS	0,00		0,00	0,00	0,00	0,00
		CP	0,00		0,00	0,00	0,00	0,00
		T	0,00		0,00	0,00	0,00	
1090208	ONERI STRAORDINARI DELLA GESTIONE CORRENTE	RS	0,00		0,00	0,00	0,00	0,00
		CP	0,00		0,00	0,00	0,00	0,00
		T	0,00		0,00	0,00	0,00	



Codice e Numero	Descrizione		Residui conservati e stanziamenti definitivi di bilancio	N° di riferimento allo svolgimento	Conto del tesoriere	Determinazione dei residui	Impegni	Minori residui o economie
					Pagamenti	Residui da riportare		
			RS		Residui	Residui	Residui	
			CP		Competenza	Competenza	Competenza	
T	Totale	Totale	Residui al 31 Dicembre	Impegni al 31 Dicembre				
1090209	AMMORTAMENTI DI ESERCIZIO	RS	0,00		0,00	0,00	0,00	0,00
		CP	0,00		0,00	0,00	0,00	0,00
		T	0,00		0,00	0,00	0,00	
1090210	FONDO SVALUTAZIONE CREDITI	RS	0,00		0,00	0,00	0,00	0,00
		CP	0,00		0,00	0,00	0,00	0,00
		T	0,00		0,00	0,00	0,00	
1090211	FONDO DI RISERVA	RS	0,00		0,00	0,00	0,00	0,00
		CP	0,00		0,00	0,00	0,00	0,00
		T	0,00		0,00	0,00	0,00	
Totale per Servizio: SERVIZIO 09 02 - INDUSTRIA, COMMERCIO E ARTIGIANATO			RS	1.657.887,19	873.880,30	656.242,44	1.530.122,74	127.764,45 (INS)
			CP	1.564.588,52	1.257.470,10	277.969,91	1.535.440,01	29.148,51
			T	3.222.475,71	2.131.350,40	934.212,35	77.400,00 (COR) 3.065.562,75	
U1 903	SERVIZIO 09 03 - MERCATO DEL LAVORO							
1090301	PERSONALE	RS	313.383,07		285.757,09	12.226,06	297.983,15	15.399,92 (INS)
		CP	3.841.798,03		3.520.253,06	321.544,97	3.841.798,03	0,00
		T	4.155.181,10		3.806.010,15	333.771,03	4.139.781,18	
1090302	ACQUISTO DI BENI DI CONSUMO E/O DI MATERIE PRIME	RS	2.537,47		88,55	2.448,92	2.537,47	0,00
		CP	3.002,00		1.905,54	1.083,99	2.989,53	12,47
		T	5.539,47		1.994,09	3.532,91	5.527,00	
1090303	PRESTAZIONI DI SERVIZI	RS	684.508,63		172.498,60	453.048,92	625.547,52	58.961,11 (INS)
		CP	969.064,46		160.708,60	691.335,49	852.044,09	117.020,37
		T	1.653.573,09		333.207,20	1.144.384,41	748.034,15 (COR) 1.477.591,61	



Codice e Numero	Descrizione		Residui conservati e stanziamenti definitivi di bilancio	N° di riferimento allo svolgimento	Conto del tesoriere	Determinazione dei residui	Impegni	Minori residui o economie
					Pagamenti	Residui da riportare		
			RS		Residui	Residui	Residui	
			CP		Competenza	Competenza	Competenza	
T	Totale	Totale	Residui al 31 Dicembre	Impegni al 31 Dicembre				
1090304	UTILIZZO DI BENI DI TERZI	RS	0,00		0,00	0,00	0,00	0,00
		CP	166.919,97		166.143,97	776,00	166.919,97	0,00
		T	166.919,97		166.143,97	776,00	166.919,97	
1090305	TRASFERIMENTI	RS	9.889.079,75		2.352.933,46	7.536.146,29	9.889.079,75	0,00
		CP	428.153,84		0,00	31.065,48	31.065,48	397.088,36
		T	10.317.233,59		2.352.933,46	7.567.211,77	9.920.145,23	
1090306	INTERESSI PASSIVI E ONERI FINANZIARI DIVERSI	RS	0,00		0,00	0,00	0,00	0,00
		CP	0,00		0,00	0,00	0,00	0,00
		T	0,00		0,00	0,00	0,00	
1090307	IMPOSTE E TASSE	RS	0,00		0,00	0,00	0,00	0,00
		CP	0,00		0,00	0,00	0,00	0,00
		T	0,00		0,00	0,00	0,00	
1090308	ONERI STRAORDINARI DELLA GESTIONE CORRENTE	RS	3.470,59		0,00	3.470,59	3.470,59	0,00
		CP	0,00		0,00	0,00	0,00	0,00
		T	3.470,59		0,00	3.470,59	3.470,59	
1090309	AMMORTAMENTI DI ESERCIZIO	RS	0,00		0,00	0,00	0,00	0,00
		CP	0,00		0,00	0,00	0,00	0,00
		T	0,00		0,00	0,00	0,00	
1090310	FONDO SVALUTAZIONE CREDITI	RS	0,00		0,00	0,00	0,00	0,00
		CP	0,00		0,00	0,00	0,00	0,00
		T	0,00		0,00	0,00	0,00	



Codice e Numero	Descrizione		Residui conservati e stanziamenti definitivi di bilancio	N° di riferimento allo svolgimento	Conto del tesoriere	Determinazione dei residui	Impegni	Minori residui o economie	
					Pagamenti	Residui da riportare			
					Residui	Residui	Residui		
					Competenza	Competenza	Competenza		
T	Totale	Totale	Residui al 31 Dicembre	Impegni al 31 Dicembre					
1090311	FONDO DI RISERVA	RS	0,00		0,00	0,00	0,00	0,00	
		CP	0,00		0,00	0,00	0,00	0,00	
		T	0,00		0,00	0,00	0,00		
	Totale per Servizio: SERVIZIO 09 03 - MERCATO DEL LAVORO		RS	10.892.979,51		2.811.277,70	8.007.340,78	10.818.618,48	74.361,03 (INS)
			CP	5.408.938,30		3.849.011,17	1.045.805,93	4.894.817,10	514.121,20
			T	16.301.917,81		6.660.288,87	9.053.146,71	15.713.435,58	748.034,15 (COR)
	Totale per Funzione: 09 FUNZIONI NEL CAMPO DELLO SVILUPPO ECONOMICO		RS	12.550.866,70		3.685.158,00	8.663.583,22	12.348.741,22	202.125,48 (INS)
			CP	6.973.526,82		5.106.481,27	1.323.775,84	6.430.257,11	543.269,71
			T	19.524.393,52		8.791.639,27	9.987.359,06	18.778.998,33	825.434,15 (COR)



Codice e Numero	Descrizione		Residui conservati e stanziamenti definitivi di bilancio	N° di riferimento allo svolgimento	Conto del tesoriere	Determinazione dei residui	Impegni	Minori residui o economie
					Pagamenti	Residui da riportare		
			RS		Residui	Residui	Residui	
			CP		Competenza	Competenza	Competenza	
T	Totale	Totale	Residui al 31 Dicembre	Impegni al 31 Dicembre				
Riassunto per: TITOLO I SPESE CORRENTI								
01	01 FUNZIONI GENERALI DI AMMINISTRAZIONE, DI GESTIONE E DI CONTROLLO	RS	13.567.701,95		5.581.055,20	5.411.546,52	10.992.601,72	2.575.100,23 (INS)
		CP	36.370.153,07		27.739.122,64	6.964.186,26	34.703.308,90	1.666.844,17
		T	49.937.855,02		33.320.177,84	12.375.732,78	383.410,39 (COR) 45.695.910,62	
02	02 FUNZIONI DI ISTRUZIONE PUBBLICA	RS	31.669.616,91		10.013.991,55	21.167.270,69	31.181.262,24	488.354,67 (INS)
		CP	24.975.325,41		10.177.205,21	13.226.756,01	23.403.961,22	1.571.364,19
		T	56.644.942,32		20.191.196,76	34.394.026,70	13.308.789,55 (COR) 54.585.223,46	
03	03 FUNZIONI RELATIVE ALLA CULTURA E AI BENI CULTURALI	RS	1.077.101,06		897.345,43	166.443,04	1.063.788,47	13.312,59 (INS)
		CP	2.410.212,63		1.873.600,88	535.282,74	2.408.883,62	1.329,01
		T	3.487.313,69		2.770.946,31	701.725,78	3.472.672,09	
04	04 FUNZIONI NEL SETTORE TURISTICO, SPORTIVO E RICREATIVO	RS	239.632,03		223.191,36	15.223,40	238.414,76	1.217,27 (INS)
		CP	455.542,36		298.319,25	131.645,26	429.964,51	25.577,85
		T	695.174,39		521.510,61	146.868,66	668.379,27	
05	05 FUNZIONI NEL CAMPO DEI TRASPORTI	RS	8.285.168,60		6.224.197,55	1.928.656,46	8.152.854,01	132.314,59 (INS)
		CP	35.753.202,05		28.626.201,13	7.037.198,36	35.663.399,49	89.802,56
		T	44.038.370,65		34.850.398,68	8.965.854,82	32.548.377,90 (COR) 43.816.253,50	
06	06 FUNZIONI RIGUARDANTI LA GESTIONE DEL TERRITORIO	RS	4.336.624,24		2.051.362,42	2.207.784,07	4.259.146,49	77.477,75 (INS)
		CP	15.682.643,57		12.427.096,62	3.026.047,17	15.453.143,79	229.499,78
		T	20.019.267,81		14.478.459,04	5.233.831,24	19.712.290,28	
07	07 FUNZIONI NEL CAMPO DELLA TUTELA AMBIENTALE	RS	6.397.136,65		3.918.580,67	2.271.340,61	6.189.921,28	207.215,37 (INS)
		CP	12.862.707,95		8.788.468,56	2.719.895,00	11.508.363,56	1.354.344,39
		T	19.259.844,60		12.707.049,23	4.991.235,61	150.000,00 (COR) 17.698.284,84	



Codice e Numero	Descrizione		Residui conservati e stanziamenti definitivi di bilancio	N° di riferimento allo svolgimento	Conto del tesoriere	Determinazione dei residui	Impegni	Minori residui o economie
					Pagamenti	Residui da riportare		
					Residui	Residui	Residui	
					Competenza	Competenza	Competenza	
T	Totale	Totale	Residui al 31 Dicembre	Impegni al 31 Dicembre				
08	08 FUNZIONI NEL SETTORE SOCIALE	RS	106.757,78		35.434,14	54.210,40	89.644,54	17.113,24 (INS)
		CP	363.793,65		15.494,56	344.299,09	359.793,65	4.000,00
		T	470.551,43		50.928,70	398.509,49	449.438,19	
09	09 FUNZIONI NEL CAMPO DELLO SVILUPPO ECONOMICO	RS	12.550.866,70		3.685.158,00	8.663.583,22	12.348.741,22	202.125,48 (INS)
		CP	6.973.526,82		5.106.481,27	1.323.775,84	6.430.257,11	543.269,71
		T	19.524.393,52		8.791.639,27	9.987.359,06	18.778.998,33	825.434,15 (COR)
Totale per Titolo: TITOLO I SPESE CORRENTI		RS	78.230.605,92		32.630.316,32	41.886.058,41	74.516.374,73	3.714.231,19 (INS)
		CP	135.847.107,51		95.051.990,12	35.309.085,73	130.361.075,85	5.486.031,66
		T	214.077.713,43		127.682.306,44	77.195.144,14	204.877.450,58	47.216.011,99 (COR)



Codice e Numero	Descrizione	Residui conservati e stanziamenti definitivi di bilancio		N° di riferimento allo svolgimento	Conto del tesoriere	Determinazione dei residui	Impegni	Minori residui o economie
		RS	Residui		Pagamenti	Residui da riportare		
			CP		Competenza	Competenza	Competenza	
			T		Totale	Totale	Residui al 31 Dicembre	
U2	TITOLO II SPESE IN CONTO CAPITALE							
U2 01	01 FUNZIONI GENERALI DI AMMINISTRAZIONE, DI GESTIONE E DI CONTROLLO							
U2 101	SERVIZIO 01 01 - ORGANI ISTITUZIONALI, PARTECIPAZIONE E DECENTRAMENTO							
2010101	ACQUISIZIONE DI BENI IMMOBILI	RS	0,00		0,00	0,00	0,00	0,00
		CP	0,00		0,00	0,00	0,00	0,00
		T	0,00		0,00	0,00	0,00	
2010102	ESPROPRI E SERVITÙ ONEROSE	RS	0,00		0,00	0,00	0,00	0,00
		CP	0,00		0,00	0,00	0,00	0,00
		T	0,00		0,00	0,00	0,00	
2010103	ACQUISTO DI BENI SPECIFICI PER REALIZZAZIONI IN ECONOMIA	RS	0,00		0,00	0,00	0,00	0,00
		CP	0,00		0,00	0,00	0,00	0,00
		T	0,00		0,00	0,00	0,00	
2010104	UTILIZZO DI BENI DI TERZI PER REALIZZAZIONI IN ECONOMIA	RS	0,00		0,00	0,00	0,00	0,00
		CP	0,00		0,00	0,00	0,00	0,00
		T	0,00		0,00	0,00	0,00	
2010105	ACQUISIZIONE DI BENI MOBILI, MACCHINE ED ATTREZZATURE TECNICO-SCIENTIFICHE	RS	0,00		0,00	0,00	0,00	0,00
		CP	0,00		0,00	0,00	0,00	0,00
		T	0,00		0,00	0,00	0,00	



Codice e Numero	Descrizione		Residui conservati e stanziamenti definitivi di bilancio	N° di riferimento allo svolgimento	Conto del tesoriere	Determinazione dei residui	Impegni	Minori residui o economie
					Pagamenti	Residui da riportare		
			RS		Residui	Residui	Residui	
			CP		Competenza	Competenza	Competenza	
T	Totale	Totale	Residui al 31 Dicembre	Impegni al 31 Dicembre				
2010106	INCARICHI PROFESSIONALI ESTERNI	RS	0,00		0,00	0,00	0,00	0,00
		CP	0,00		0,00	0,00	0,00	0,00
		T	0,00		0,00	0,00	0,00	
2010107	TRASFERIMENTI DI CAPITALE	RS	0,00		0,00	0,00	0,00	0,00
		CP	0,00		0,00	0,00	0,00	0,00
		T	0,00		0,00	0,00	0,00	
2010108	PARTECIPAZIONI AZIONARIE	RS	0,00		0,00	0,00	0,00	0,00
		CP	0,00		0,00	0,00	0,00	0,00
		T	0,00		0,00	0,00	0,00	
2010109	CONFERIMENTI DI CAPITALE	RS	0,00		0,00	0,00	0,00	0,00
		CP	0,00		0,00	0,00	0,00	0,00
		T	0,00		0,00	0,00	0,00	
2010110	CONCESSIONI DI CREDITI E ANTICIPAZIONI	RS	0,00		0,00	0,00	0,00	0,00
		CP	0,00		0,00	0,00	0,00	0,00
		T	0,00		0,00	0,00	0,00	
	Totale per Servizio: SERVIZIO 01 01 - ORGANI ISTITUZIONALI, PARTECIPAZIONE E DECENTRAMENTO	RS	0,00		0,00	0,00	0,00	0,00
		CP	0,00		0,00	0,00	0,00	0,00
		T	0,00		0,00	0,00	0,00	
U2 102	SERVIZIO 01 02 - SEGRETERIA GENERALE, PERSONALE ED ORGANIZZAZIONE							
2010201	ACQUISIZIONE DI BENI IMMOBILI	RS	0,00		0,00	0,00	0,00	0,00
		CP	0,00		0,00	0,00	0,00	0,00
		T	0,00		0,00	0,00	0,00	



Codice e Numero	Descrizione		Residui conservati e stanziamenti definitivi di bilancio	N° di riferimento allo svolgimento	Conto del tesoriere	Determinazione dei residui	Impegni	Minori residui o economie
					Pagamenti	Residui da riportare		
			RS		Residui	Residui	Residui	
			CP		Competenza	Competenza	Competenza	
T	Totale	Totale	Residui al 31 Dicembre	Impegni al 31 Dicembre				
2010202	ESPROPRI E SERVITÙ ONEROSE	RS	0,00		0,00	0,00	0,00	0,00
		CP	0,00		0,00	0,00	0,00	0,00
		T	0,00		0,00	0,00	0,00	
2010203	ACQUISTO DI BENI SPECIFICI PER REALIZZAZIONI IN ECONOMIA	RS	0,00		0,00	0,00	0,00	0,00
		CP	0,00		0,00	0,00	0,00	0,00
		T	0,00		0,00	0,00	0,00	
2010204	UTILIZZO DI BENI DI TERZI PER REALIZZAZIONI IN ECONOMIA	RS	0,00		0,00	0,00	0,00	0,00
		CP	0,00		0,00	0,00	0,00	0,00
		T	0,00		0,00	0,00	0,00	
2010205	ACQUISIZIONE DI BENI MOBILI, MACCHINE ED ATTREZZATURE TECNICO-SCIENTIFICHE	RS	13.342,40		8.394,40	4.944,60	13.339,00	3,40 (INS)
		CP	82.245,95		4.604,96	25.268,51	29.873,47	52.372,48
		T	95.588,35		12.999,36	30.213,11	43.212,47	
2010206	INCARICHI PROFESSIONALI ESTERNI	RS	0,00		0,00	0,00	0,00	0,00
		CP	0,00		0,00	0,00	0,00	0,00
		T	0,00		0,00	0,00	0,00	
2010207	TRASFERIMENTI DI CAPITALE	RS	0,00		0,00	0,00	0,00	0,00
		CP	0,00		0,00	0,00	0,00	0,00
		T	0,00		0,00	0,00	0,00	
2010208	PARTECIPAZIONI AZIONARIE	RS	0,00		0,00	0,00	0,00	0,00
		CP	0,00		0,00	0,00	0,00	0,00
		T	0,00		0,00	0,00	0,00	



Codice e Numero	Descrizione		Residui conservati e stanziamenti definitivi di bilancio	N° di riferimento allo svolgimento	Conto del tesoriere	Determinazione dei residui	Impegni	Minori residui o economie
					Pagamenti	Residui da riportare		
			RS		Residui	Residui	Residui	
			CP		Competenza	Competenza	Competenza	
T	Totale	Totale	Residui al 31 Dicembre	Impegni al 31 Dicembre				
2010209	CONFERIMENTI DI CAPITALE	RS	0,00		0,00	0,00	0,00	0,00
		CP	0,00		0,00	0,00	0,00	0,00
		T	0,00		0,00	0,00	0,00	
2010210	CONCESSIONI DI CREDITI E ANTICIPAZIONI	RS	0,00		0,00	0,00	0,00	0,00
		CP	0,00		0,00	0,00	0,00	0,00
		T	0,00		0,00	0,00	0,00	
	Totale per Servizio: SERVIZIO 01 02 - SEGRETERIA GENERALE, PERSONALE ED ORGANIZZAZIONE	RS	13.342,40		8.394,40	4.944,60	13.339,00	3,40 (INS)
		CP	82.245,95		4.604,96	25.268,51	29.873,47	52.372,48
		T	95.588,35		12.999,36	30.213,11	43.212,47	
U2 103	SERVIZIO 01 03 - GESTIONE ECONOMICA, FINANZIARIA, PROGRAMMAZIONE, PROVVEDITORATO E CONTROLLO DI GESTIONE							
2010301	ACQUISIZIONE DI BENI IMMOBILI	RS	0,00		0,00	0,00	0,00	0,00
		CP	0,00		0,00	0,00	0,00	0,00
		T	0,00		0,00	0,00	0,00	
2010302	ESPROPRI E SERVITÙ ONEROSE	RS	0,00		0,00	0,00	0,00	0,00
		CP	0,00		0,00	0,00	0,00	0,00
		T	0,00		0,00	0,00	0,00	
2010303	ACQUISTO DI BENI SPECIFICI PER REALIZZAZIONI IN ECONOMIA	RS	0,00		0,00	0,00	0,00	0,00
		CP	0,00		0,00	0,00	0,00	0,00
		T	0,00		0,00	0,00	0,00	
2010304	UTILIZZO DI BENI DI TERZI PER REALIZZAZIONI IN ECONOMIA	RS	0,00		0,00	0,00	0,00	0,00
		CP	0,00		0,00	0,00	0,00	0,00
		T	0,00		0,00	0,00	0,00	



Codice e Numero	Descrizione		Residui conservati e stanziamenti definitivi di bilancio	N° di riferimento allo svolgimento	Conto del tesoriere	Determinazione dei residui	Impegni	Minori residui o economie
					Pagamenti	Residui da riportare		
			RS		Residui	Residui	Residui	
			CP		Competenza	Competenza	Competenza	
T	Totale	Totale	Residui al 31 Dicembre	Impegni al 31 Dicembre				
2010305	ACQUISIZIONE DI BENI MOBILI, MACCHINE ED ATTREZZATURE TECNICO-SCIENTIFICHE	RS	65.010,55		63.620,15	1.374,31	64.994,46	16,09 (INS)
		CP	222.000,00		121.791,40	100.043,46	221.834,86	165,14
		T	287.010,55		185.411,55	101.417,77	169.943,76 (COR)	
2010306	INCARICHI PROFESSIONALI ESTERNI	RS	0,00		0,00	0,00	0,00	0,00
		CP	0,00		0,00	0,00	0,00	0,00
		T	0,00		0,00	0,00	0,00	
2010307	TRASFERIMENTI DI CAPITALE	RS	47.594,56		0,00	47.594,56	47.594,56	0,00
		CP	0,00		0,00	0,00	0,00	0,00
		T	47.594,56		0,00	47.594,56	47.594,56	
2010308	PARTECIPAZIONI AZIONARIE	RS	0,00		0,00	0,00	0,00	0,00
		CP	0,00		0,00	0,00	0,00	0,00
		T	0,00		0,00	0,00	0,00	
2010309	CONFERIMENTI DI CAPITALE	RS	0,00		0,00	0,00	0,00	0,00
		CP	0,00		0,00	0,00	0,00	0,00
		T	0,00		0,00	0,00	0,00	
2010310	CONCESSIONI DI CREDITI E ANTICIPAZIONI	RS	0,00		0,00	0,00	0,00	0,00
		CP	0,00		0,00	0,00	0,00	0,00
		T	0,00		0,00	0,00	0,00	
	Totale per Servizio: SERVIZIO 01 03 - GESTIONE ECONOMICA, FINANZIARIA, PROGRAMMAZIONE, PROVVEDITORATO E CONTROLLO DI GESTIONE	RS	112.605,11		63.620,15	48.968,87	112.589,02	16,09 (INS)
		CP	222.000,00		121.791,40	100.043,46	221.834,86	165,14
		T	334.605,11		185.411,55	149.012,33	169.943,76 (COR)	
U2 104	SERVIZIO 01 04 - GESTIONE DELLE ENTRATE TRIBUTARIE E SERVIZI FISCALI						334.423,88	



Codice e Numero	Descrizione		Residui conservati e stanziamenti definitivi di bilancio	N° di riferimento allo svolgimento	Conto del tesoriere	Determinazione dei residui	Impegni	Minori residui o economie
					Pagamenti	Residui da riportare		
			RS		Residui	Residui	Residui	
			CP		Competenza	Competenza	Competenza	
T	Totale	Totale	Residui al 31 Dicembre	Impegni al 31 Dicembre				
2010401	ACQUISIZIONE DI BENI IMMOBILI	RS	0,00		0,00	0,00	0,00	0,00
		CP	0,00		0,00	0,00	0,00	0,00
		T	0,00		0,00	0,00	0,00	
2010402	ESPROPRI E SERVITÙ ONEROSE	RS	0,00		0,00	0,00	0,00	0,00
		CP	0,00		0,00	0,00	0,00	0,00
		T	0,00		0,00	0,00	0,00	
2010403	ACQUISTO DI BENI SPECIFICI PER REALIZZAZIONI IN ECONOMIA	RS	0,00		0,00	0,00	0,00	0,00
		CP	0,00		0,00	0,00	0,00	0,00
		T	0,00		0,00	0,00	0,00	
2010404	UTILIZZO DI BENI DI TERZI PER REALIZZAZIONI IN ECONOMIA	RS	0,00		0,00	0,00	0,00	0,00
		CP	0,00		0,00	0,00	0,00	0,00
		T	0,00		0,00	0,00	0,00	
2010405	ACQUISIZIONE DI BENI MOBILI, MACCHINE ED ATTREZZATURE TECNICO-SCIENTIFICHE	RS	0,00		0,00	0,00	0,00	0,00
		CP	0,00		0,00	0,00	0,00	0,00
		T	0,00		0,00	0,00	0,00	
2010406	INCARICHI PROFESSIONALI ESTERNI	RS	0,00		0,00	0,00	0,00	0,00
		CP	0,00		0,00	0,00	0,00	0,00
		T	0,00		0,00	0,00	0,00	
2010407	TRASFERIMENTI DI CAPITALE	RS	0,00		0,00	0,00	0,00	0,00
		CP	0,00		0,00	0,00	0,00	0,00
		T	0,00		0,00	0,00	0,00	



Codice e Numero	Descrizione		Residui conservati e stanziamenti definitivi di bilancio	N° di riferimento allo svolgimento	Conto del tesoriere	Determinazione dei residui	Impegni	Minori residui o economie
					Pagamenti	Residui da riportare		
			RS		Residui	Residui	Residui	
			CP		Competenza	Competenza	Competenza	
T	Totale	Totale	Residui al 31 Dicembre	Impegni al 31 Dicembre				
2010408	PARTECIPAZIONI AZIONARIE	RS	0,00		0,00	0,00	0,00	0,00
		CP	0,00		0,00	0,00	0,00	0,00
		T	0,00		0,00	0,00	0,00	
2010409	CONFERIMENTI DI CAPITALE	RS	0,00		0,00	0,00	0,00	0,00
		CP	0,00		0,00	0,00	0,00	0,00
		T	0,00		0,00	0,00	0,00	
2010410	CONCESSIONI DI CREDITI E ANTICIPAZIONI	RS	0,00		0,00	0,00	0,00	0,00
		CP	0,00		0,00	0,00	0,00	0,00
		T	0,00		0,00	0,00	0,00	
Totale per Servizio: SERVIZIO 01 04 - GESTIONE DELLE ENTRATE TRIBUTARIE E SERVIZI FISCALI			RS	0,00	0,00	0,00	0,00	0,00
			CP	0,00	0,00	0,00	0,00	0,00
			T	0,00	0,00	0,00	0,00	
U2 105	SERVIZIO 01 05 - GESTIONE DEI BENI DEMANIALI E PATRIMONIALI							
2010501	ACQUISIZIONE DI BENI IMMOBILI	RS	2.093.195,61		1.081.845,31	824.418,69	1.906.264,00	186.931,61 (INS)
		CP	3.267.896,72		0,00	1.485.046,72	1.485.046,72	1.782.850,00
		T	5.361.092,33		1.081.845,31	2.309.465,41	3.391.310,72	82.200,00 (COR)
2010502	ESPROPRI E SERVITÙ ONEROSE	RS	0,00		0,00	0,00	0,00	0,00
		CP	0,00		0,00	0,00	0,00	0,00
		T	0,00		0,00	0,00	0,00	
2010503	ACQUISTO DI BENI SPECIFICI PER REALIZZAZIONI IN ECONOMIA	RS	0,00		0,00	0,00	0,00	0,00
		CP	0,00		0,00	0,00	0,00	0,00
		T	0,00		0,00	0,00	0,00	



Codice e Numero	Descrizione		Residui conservati e stanziamenti definitivi di bilancio	N° di riferimento allo svolgimento	Conto del tesoriere	Determinazione dei residui	Impegni	Minori residui o economie
					Pagamenti	Residui da riportare		
			RS		Residui	Residui	Residui	
			CP		Competenza	Competenza	Competenza	
T	Totale	Totale	Residui al 31 Dicembre	Impegni al 31 Dicembre				
2010504	UTILIZZO DI BENI DI TERZI PER REALIZZAZIONI IN ECONOMIA	RS	0,00		0,00	0,00	0,00	0,00
		CP	0,00		0,00	0,00	0,00	0,00
		T	0,00		0,00	0,00	0,00	
2010505	ACQUISIZIONE DI BENI MOBILI, MACCHINE ED ATTREZZATURE TECNICO-SCIENTIFICHE	RS	73.000,00		55.019,96	17.980,00	72.999,96	0,04 (INS)
		CP	0,00		0,00	0,00	0,00	0,00
		T	73.000,00		55.019,96	17.980,00	72.999,96	
2010506	INCARICHI PROFESSIONALI ESTERNI	RS	0,00		0,00	0,00	0,00	0,00
		CP	0,00		0,00	0,00	0,00	0,00
		T	0,00		0,00	0,00	0,00	
2010507	TRASFERIMENTI DI CAPITALE	RS	0,00		0,00	0,00	0,00	0,00
		CP	0,00		0,00	0,00	0,00	0,00
		T	0,00		0,00	0,00	0,00	
2010508	PARTECIPAZIONI AZIONARIE	RS	0,00		0,00	0,00	0,00	0,00
		CP	0,00		0,00	0,00	0,00	0,00
		T	0,00		0,00	0,00	0,00	
2010509	CONFERIMENTI DI CAPITALE	RS	0,00		0,00	0,00	0,00	0,00
		CP	0,00		0,00	0,00	0,00	0,00
		T	0,00		0,00	0,00	0,00	
2010510	CONCESSIONI DI CREDITI E ANTICIPAZIONI	RS	0,00		0,00	0,00	0,00	0,00
		CP	0,00		0,00	0,00	0,00	0,00
		T	0,00		0,00	0,00	0,00	



Codice e Numero	Descrizione		Residui conservati e stanziamenti definitivi di bilancio	N° di riferimento allo svolgimento	Conto del tesoriere	Determinazione dei residui	Impegni	Minori residui o economie
					Pagamenti	Residui da riportare		
			RS		Residui	Residui	Residui	
			CP		Competenza	Competenza	Competenza	
T	Totale	Totale	Residui al 31 Dicembre	Impegni al 31 Dicembre				
	Totale per Servizio: SERVIZIO 01 05 - GESTIONE DEI BENI DEMANIALI E PATRIMONIALI	RS	2.166.195,61		1.136.865,27	842.398,69	1.979.263,96	186.931,65 (INS)
		CP	3.267.896,72		0,00	1.485.046,72	1.485.046,72	1.782.850,00
		T	5.434.092,33		1.136.865,27	2.327.445,41	82.200,00 (COR) 3.464.310,68	
U2 106	SERVIZIO 01 06 - UFFICIO TECNICO							
2010601	ACQUISIZIONE DI BENI IMMOBILI	RS	232.959,56		3.703,45	229.256,11	232.959,56	0,00
		CP	0,00		0,00	0,00	0,00	0,00
		T	232.959,56		3.703,45	229.256,11	232.959,56	
2010602	ESPROPRI E SERVITÙ ONEROSE	RS	0,00		0,00	0,00	0,00	0,00
		CP	0,00		0,00	0,00	0,00	0,00
		T	0,00		0,00	0,00	0,00	
2010603	ACQUISTO DI BENI SPECIFICI PER REALIZZAZIONI IN ECONOMIA	RS	0,00		0,00	0,00	0,00	0,00
		CP	0,00		0,00	0,00	0,00	0,00
		T	0,00		0,00	0,00	0,00	
2010604	UTILIZZO DI BENI DI TERZI PER REALIZZAZIONI IN ECONOMIA	RS	0,00		0,00	0,00	0,00	0,00
		CP	0,00		0,00	0,00	0,00	0,00
		T	0,00		0,00	0,00	0,00	
2010605	ACQUISIZIONE DI BENI MOBILI, MACCHINE ED ATTREZZATURE TECNICO-SCIENTIFICHE	RS	100.000,00		66.340,04	33.659,96	100.000,00	0,00
		CP	13.725,15		3.552,00	10.173,15	13.725,15	0,00
		T	113.725,15		69.892,04	43.833,11	4.849,73 (COR) 113.725,15	
2010606	INCARICHI PROFESSIONALI ESTERNI	RS	0,00		0,00	0,00	0,00	0,00
		CP	0,00		0,00	0,00	0,00	0,00
		T	0,00		0,00	0,00	0,00	



Codice e Numero	Descrizione		Residui conservati e stanziamenti definitivi di bilancio	N° di riferimento allo svolgimento	Conto del tesoriere	Determinazione dei residui	Impegni	Minori residui o economie
					Pagamenti	Residui da riportare		
			RS Residui		Residui	Residui	Residui	
			CP Competenza		Competenza	Competenza	Competenza	
T Totale	Totale	Residui al 31 Dicembre	Impegni al 31 Dicembre					
2010607	TRASFERIMENTI DI CAPITALE	RS	0,00		0,00	0,00	0,00	0,00
		CP	0,00		0,00	0,00	0,00	0,00
		T	0,00		0,00	0,00	0,00	
2010608	PARTECIPAZIONI AZIONARIE	RS	0,00		0,00	0,00	0,00	0,00
		CP	0,00		0,00	0,00	0,00	0,00
		T	0,00		0,00	0,00	0,00	
2010609	CONFERIMENTI DI CAPITALE	RS	0,00		0,00	0,00	0,00	0,00
		CP	0,00		0,00	0,00	0,00	0,00
		T	0,00		0,00	0,00	0,00	
2010610	CONCESSIONI DI CREDITI E ANTICIPAZIONI	RS	0,00		0,00	0,00	0,00	0,00
		CP	0,00		0,00	0,00	0,00	0,00
		T	0,00		0,00	0,00	0,00	
	Totale per Servizio: SERVIZIO 01 06 - UFFICIO TECNICO	RS	332.959,56		70.043,49	262.916,07	332.959,56	0,00
		CP	13.725,15		3.552,00	10.173,15	13.725,15	0,00
		T	346.684,71		73.595,49	273.089,22	346.684,71	
U2 107	SERVIZIO 01 07 - SERVIZIO STATISTICO							
2010701	ACQUISIZIONE DI BENI IMMOBILI	RS	0,00		0,00	0,00	0,00	0,00
		CP	0,00		0,00	0,00	0,00	0,00
		T	0,00		0,00	0,00	0,00	
2010702	ESPROPRI E SERVITÙ ONEROSE	RS	0,00		0,00	0,00	0,00	0,00
		CP	0,00		0,00	0,00	0,00	0,00
		T	0,00		0,00	0,00	0,00	



Codice e Numero	Descrizione		Residui conservati e stanziamenti definitivi di bilancio	N° di riferimento allo svolgimento	Conto del tesoriere	Determinazione dei residui	Impegni	Minori residui o economie
					Pagamenti	Residui da riportare		
			RS		Residui	Residui	Residui	
			CP		Competenza	Competenza	Competenza	
T	Totale	Totale	Residui al 31 Dicembre	Impegni al 31 Dicembre				
2010703	ACQUISTO DI BENI SPECIFICI PER REALIZZAZIONI IN ECONOMIA	RS	0,00		0,00	0,00	0,00	0,00
		CP	0,00		0,00	0,00	0,00	0,00
		T	0,00		0,00	0,00	0,00	
2010704	UTILIZZO DI BENI DI TERZI PER REALIZZAZIONI IN ECONOMIA	RS	0,00		0,00	0,00	0,00	0,00
		CP	0,00		0,00	0,00	0,00	0,00
		T	0,00		0,00	0,00	0,00	
2010705	ACQUISIZIONE DI BENI MOBILI, MACCHINE ED ATTREZZATURE TECNICO-SCIENTIFICHE	RS	0,00		0,00	0,00	0,00	0,00
		CP	0,00		0,00	0,00	0,00	0,00
		T	0,00		0,00	0,00	0,00	
2010706	INCARICHI PROFESSIONALI ESTERNI	RS	0,00		0,00	0,00	0,00	0,00
		CP	0,00		0,00	0,00	0,00	0,00
		T	0,00		0,00	0,00	0,00	
2010707	TRASFERIMENTI DI CAPITALE	RS	0,00		0,00	0,00	0,00	0,00
		CP	0,00		0,00	0,00	0,00	0,00
		T	0,00		0,00	0,00	0,00	
2010708	PARTECIPAZIONI AZIONARIE	RS	0,00		0,00	0,00	0,00	0,00
		CP	0,00		0,00	0,00	0,00	0,00
		T	0,00		0,00	0,00	0,00	
2010709	CONFERIMENTI DI CAPITALE	RS	0,00		0,00	0,00	0,00	0,00
		CP	0,00		0,00	0,00	0,00	0,00
		T	0,00		0,00	0,00	0,00	



Codice e Numero	Descrizione		Residui conservati e stanziamenti definitivi di bilancio	N° di riferimento allo svolgimento	Conto del tesoriere	Determinazione dei residui	Impegni	Minori residui o economie
					Pagamenti	Residui da riportare		
			RS		Residui	Residui	Residui	
			CP		Competenza	Competenza	Competenza	
T	Totale	Totale	Residui al 31 Dicembre	Impegni al 31 Dicembre				
2010710	CONCESSIONI DI CREDITI E ANTICIPAZIONI	RS	0,00		0,00	0,00	0,00	0,00
		CP	0,00		0,00	0,00	0,00	0,00
		T	0,00		0,00	0,00	0,00	
Totale per Servizio: SERVIZIO 01 07 - SERVIZIO STATISTICO		RS	0,00		0,00	0,00	0,00	0,00
		CP	0,00		0,00	0,00	0,00	0,00
		T	0,00		0,00	0,00	0,00	
U2 108	SERVIZIO 01 08 - ASSISTENZA TECNICO-AMMINISTRATIVA AGLI ENTI LOCALI DELLA PROVINCIA							
2010801	ACQUISIZIONE DI BENI IMMOBILI	RS	0,00		0,00	0,00	0,00	0,00
		CP	0,00		0,00	0,00	0,00	0,00
		T	0,00		0,00	0,00	0,00	
2010802	ESPROPRI E SERVITÙ ONEROSE	RS	0,00		0,00	0,00	0,00	0,00
		CP	0,00		0,00	0,00	0,00	0,00
		T	0,00		0,00	0,00	0,00	
2010803	ACQUISTO DI BENI SPECIFICI PER REALIZZAZIONI IN ECONOMIA	RS	0,00		0,00	0,00	0,00	0,00
		CP	0,00		0,00	0,00	0,00	0,00
		T	0,00		0,00	0,00	0,00	
2010804	UTILIZZO DI BENI DI TERZI PER REALIZZAZIONI IN ECONOMIA	RS	0,00		0,00	0,00	0,00	0,00
		CP	0,00		0,00	0,00	0,00	0,00
		T	0,00		0,00	0,00	0,00	
2010805	ACQUISIZIONE DI BENI MOBILI, MACCHINE ED ATTREZZATURE TECNICO-SCIENTIFICHE	RS	0,00		0,00	0,00	0,00	0,00
		CP	0,00		0,00	0,00	0,00	0,00
		T	0,00		0,00	0,00	0,00	



Codice e Numero	Descrizione		Residui conservati e stanziamenti definitivi di bilancio	N° di riferimento allo svolgimento	Conto del tesoriere	Determinazione dei residui	Impegni	Minori residui o economie
					Pagamenti	Residui da riportare		
			RS		Residui	Residui	Residui	
			CP		Competenza	Competenza	Competenza	
T	Totale	Totale	Residui al 31 Dicembre	Impegni al 31 Dicembre				
2010806	INCARICHI PROFESSIONALI ESTERNI	RS	0,00		0,00	0,00	0,00	0,00
		CP	0,00		0,00	0,00	0,00	0,00
		T	0,00		0,00	0,00	0,00	
2010807	TRASFERIMENTI DI CAPITALE	RS	0,00		0,00	0,00	0,00	0,00
		CP	0,00		0,00	0,00	0,00	0,00
		T	0,00		0,00	0,00	0,00	
2010808	PARTECIPAZIONI AZIONARIE	RS	0,00		0,00	0,00	0,00	0,00
		CP	0,00		0,00	0,00	0,00	0,00
		T	0,00		0,00	0,00	0,00	
2010809	CONFERIMENTI DI CAPITALE	RS	0,00		0,00	0,00	0,00	0,00
		CP	0,00		0,00	0,00	0,00	0,00
		T	0,00		0,00	0,00	0,00	
2010810	CONCESSIONI DI CREDITI E ANTICIPAZIONI	RS	0,00		0,00	0,00	0,00	0,00
		CP	0,00		0,00	0,00	0,00	0,00
		T	0,00		0,00	0,00	0,00	
	Totale per Servizio: SERVIZIO 01 08 - ASSISTENZA TECNICO-AMMINISTRATIVA AGLI ENTI LOCALI DELLA PROVINCIA	RS	0,00		0,00	0,00	0,00	0,00
CP		0,00		0,00	0,00	0,00	0,00	
T		0,00		0,00	0,00	0,00		
U2 109	SERVIZIO 01 09 - ALTRI SERVIZI GENERALI							
2010901	ACQUISIZIONE DI BENI IMMOBILI	RS	86.567,67		48.565,30	38.002,37	86.567,67	0,00
		CP	537.970,07		0,00	243.830,11	243.830,11	294.139,96
		T	624.537,74		48.565,30	281.832,48	330.397,78	



Codice e Numero	Descrizione		Residui conservati e stanziamenti definitivi di bilancio	N° di riferimento allo svolgimento	Conto del tesoriere	Determinazione dei residui	Impegni	Minori residui o economie
					Pagamenti	Residui da riportare		
			RS		Residui	Residui	Residui	
			CP		Competenza	Competenza	Competenza	
T	Totale	Totale	Residui al 31 Dicembre	Impegni al 31 Dicembre				
2010902	ESPROPRI E SERVITÙ ONEROSE	RS	0,00		0,00	0,00	0,00	0,00
		CP	0,00		0,00	0,00	0,00	0,00
		T	0,00		0,00	0,00	0,00	
2010903	ACQUISTO DI BENI SPECIFICI PER REALIZZAZIONI IN ECONOMIA	RS	0,00		0,00	0,00	0,00	0,00
		CP	0,00		0,00	0,00	0,00	0,00
		T	0,00		0,00	0,00	0,00	
2010904	UTILIZZO DI BENI DI TERZI PER REALIZZAZIONI IN ECONOMIA	RS	0,00		0,00	0,00	0,00	0,00
		CP	0,00		0,00	0,00	0,00	0,00
		T	0,00		0,00	0,00	0,00	
2010905	ACQUISIZIONE DI BENI MOBILI, MACCHINE ED ATTREZZATURE TECNICO-SCIENTIFICHE	RS	1.303.314,85		264.172,53	1.039.009,80	1.303.182,33	132,52 (INS)
		CP	86.325,73		28.624,71	53.297,27	81.921,98	4.403,75
		T	1.389.640,58		292.797,24	1.092.307,07	1.385.104,31	
2010906	INCARICHI PROFESSIONALI ESTERNI	RS	0,00		0,00	0,00	0,00	0,00
		CP	0,00		0,00	0,00	0,00	0,00
		T	0,00		0,00	0,00	0,00	
2010907	TRASFERIMENTI DI CAPITALE	RS	0,00		0,00	0,00	0,00	0,00
		CP	0,00		0,00	0,00	0,00	0,00
		T	0,00		0,00	0,00	0,00	
2010908	PARTECIPAZIONI AZIONARIE	RS	0,00		0,00	0,00	0,00	0,00
		CP	0,00		0,00	0,00	0,00	0,00
		T	0,00		0,00	0,00	0,00	



Codice e Numero	Descrizione		Residui conservati e stanziamenti definitivi di bilancio	N° di riferimento allo svolgimento	Conto del tesoriere	Determinazione dei residui	Impegni	Minori residui o economie
					Pagamenti	Residui da riportare		
			RS		Residui	Residui	Residui	
			CP		Competenza	Competenza	Competenza	
T	Totale	Totale	Residui al 31 Dicembre	Impegni al 31 Dicembre				
2010909	CONFERIMENTI DI CAPITALE	RS	0,00		0,00	0,00	0,00	0,00
		CP	0,00		0,00	0,00	0,00	0,00
		T	0,00		0,00	0,00	0,00	
2010910	CONCESSIONI DI CREDITI E ANTICIPAZIONI	RS	0,00		0,00	0,00	0,00	0,00
		CP	0,00		0,00	0,00	0,00	0,00
		T	0,00		0,00	0,00	0,00	
	Totale per Servizio: SERVIZIO 01 09 - ALTRI SERVIZI GENERALI	RS	1.389.882,52		312.737,83	1.077.012,17	1.389.750,00	132,52 (INS)
		CP	624.295,80		28.624,71	297.127,38	325.752,09	298.543,71
		T	2.014.178,32		341.362,54	1.374.139,55	1.715.502,09	
	Totale per Funzione: 01 FUNZIONI GENERALI DI AMMINISTRAZIONE, DI GESTIONE E DI CONTROLLO	RS	4.014.985,20		1.591.661,14	2.236.240,40	3.827.901,54	187.083,66 (INS)
		CP	4.210.163,62		158.573,07	1.917.659,22	2.076.232,29	2.133.931,33
		T	8.225.148,82		1.750.234,21	4.153.899,62	5.904.133,83	256.993,49 (COR)



Codice e Numero	Descrizione		Residui conservati e stanziamenti definitivi di bilancio	N° di riferimento allo svolgimento	Conto del tesoriere	Determinazione dei residui	Impegni	Minori residui o economie
					Pagamenti	Residui da riportare		
			RS		Residui	Residui	Residui	
			CP		Competenza	Competenza	Competenza	
T	Totale	Totale	Residui al 31 Dicembre	Impegni al 31 Dicembre				
U2 02	02 FUNZIONI ISTRUZIONE PUBBLICA							
U2 201	SERVIZIO 02 01 - ISTITUTI DI ISTRUZIONE SECONDARIA							
2020101	ACQUISIZIONE DI BENI IMMOBILI	RS	9.492.998,68		2.930.511,72	5.625.657,85	8.556.169,57	936.829,11 (INS)
		CP	7.115.746,91		101.819,17	3.826.927,74	3.928.746,91	3.187.000,00
		T	16.608.745,59		3.032.330,89	9.452.585,59	1.678.870,53 (COR) 12.484.916,48	
2020102	ESPROPRI E SERVITÙ ONEROSE	RS	0,00		0,00	0,00	0,00	0,00
		CP	0,00		0,00	0,00	0,00	0,00
		T	0,00		0,00	0,00	0,00	
2020103	ACQUISTO DI BENI SPECIFICI PER REALIZZAZIONI IN ECONOMIA	RS	0,00		0,00	0,00	0,00	0,00
		CP	0,00		0,00	0,00	0,00	0,00
		T	0,00		0,00	0,00	0,00	
2020104	UTILIZZO DI BENI DI TERZI PER REALIZZAZIONI IN ECONOMIA	RS	0,00		0,00	0,00	0,00	0,00
		CP	0,00		0,00	0,00	0,00	0,00
		T	0,00		0,00	0,00	0,00	
2020105	ACQUISIZIONE DI BENI MOBILI, MACCHINE ED ATTREZZATURE TECNICO-SCIENTIFICHE	RS	61.020,00		0,00	60.000,00	60.000,00	1.020,00 (INS)
		CP	0,00		0,00	0,00	0,00	0,00
		T	61.020,00		0,00	60.000,00	60.000,00	
2020106	INCARICHI PROFESSIONALI ESTERNI	RS	0,00		0,00	0,00	0,00	0,00
		CP	0,00		0,00	0,00	0,00	0,00
		T	0,00		0,00	0,00	0,00	



Codice e Numero	Descrizione		Residui conservati e stanziamenti definitivi di bilancio	N° di riferimento allo svolgimento	Conto del tesoriere	Determinazione dei residui	Impegni	Minori residui o economie
					Pagamenti	Residui da riportare		
			RS Residui		Residui	Residui	Residui	
			CP Competenza		Competenza	Competenza	Competenza	
T Totale	Totale	Residui al 31 Dicembre	Impegni al 31 Dicembre					
2020107	TRASFERIMENTI DI CAPITALE	RS	188.698,34		56.465,93	130.901,81	187.367,74	1.330,60 (INS)
		CP	13.772,18		0,00	13.772,18	13.772,18	0,00
		T	202.470,52		56.465,93	144.673,99	201.139,92	
2020108	PARTECIPAZIONI AZIONARIE	RS	0,00		0,00	0,00	0,00	0,00
		CP	0,00		0,00	0,00	0,00	0,00
		T	0,00		0,00	0,00	0,00	
2020109	CONFERIMENTI DI CAPITALE	RS	0,00		0,00	0,00	0,00	0,00
		CP	0,00		0,00	0,00	0,00	0,00
		T	0,00		0,00	0,00	0,00	
2020110	CONCESSIONI DI CREDITI E ANTICIPAZIONI	RS	0,00		0,00	0,00	0,00	0,00
		CP	0,00		0,00	0,00	0,00	0,00
		T	0,00		0,00	0,00	0,00	
	Totale per Servizio: SERVIZIO 02 01 - ISTITUTI DI ISTRUZIONE SECONDARIA	RS	9.742.717,02		2.986.977,65	5.816.559,66	8.803.537,31	939.179,71 (INS)
		CP	7.129.519,09		101.819,17	3.840.699,92	3.942.519,09	3.187.000,00
		T	16.872.236,11		3.088.796,82	9.657.259,58	12.746.056,40	1.678.870,53 (COR)
U2 202	SERVIZIO 02 02 - ISTITUTI GESTITI DIRETTAMENTE DALLA PROVINCIA							
2020201	ACQUISIZIONE DI BENI IMMOBILI	RS	0,00		0,00	0,00	0,00	0,00
		CP	0,00		0,00	0,00	0,00	0,00
		T	0,00		0,00	0,00	0,00	
2020202	ESPROPRI E SERVITÙ ONEROSE	RS	0,00		0,00	0,00	0,00	0,00
		CP	0,00		0,00	0,00	0,00	0,00
		T	0,00		0,00	0,00	0,00	



Codice e Numero	Descrizione		Residui conservati e stanziamenti definitivi di bilancio	N° di riferimento allo svolgimento	Conto del tesoriere	Determinazione dei residui	Impegni	Minori residui o economie
					Pagamenti	Residui da riportare		
			RS		Residui	Residui	Residui	
			CP		Competenza	Competenza	Competenza	
T	Totale	Totale	Residui al 31 Dicembre	Impegni al 31 Dicembre				
2020203	ACQUISTO DI BENI SPECIFICI PER REALIZZAZIONI IN ECONOMIA	RS	0,00		0,00	0,00	0,00	0,00
		CP	0,00		0,00	0,00	0,00	0,00
		T	0,00		0,00	0,00	0,00	
2020204	UTILIZZO DI BENI DI TERZI PER REALIZZAZIONI IN ECONOMIA	RS	0,00		0,00	0,00	0,00	0,00
		CP	0,00		0,00	0,00	0,00	0,00
		T	0,00		0,00	0,00	0,00	
2020205	ACQUISIZIONE DI BENI MOBILI, MACCHINE ED ATTREZZATURE TECNICO-SCIENTIFICHE	RS	0,00		0,00	0,00	0,00	0,00
		CP	0,00		0,00	0,00	0,00	0,00
		T	0,00		0,00	0,00	0,00	
2020206	INCARICHI PROFESSIONALI ESTERNI	RS	0,00		0,00	0,00	0,00	0,00
		CP	0,00		0,00	0,00	0,00	0,00
		T	0,00		0,00	0,00	0,00	
2020207	TRASFERIMENTI DI CAPITALE	RS	0,00		0,00	0,00	0,00	0,00
		CP	0,00		0,00	0,00	0,00	0,00
		T	0,00		0,00	0,00	0,00	
2020208	PARTECIPAZIONI AZIONARIE	RS	0,00		0,00	0,00	0,00	0,00
		CP	0,00		0,00	0,00	0,00	0,00
		T	0,00		0,00	0,00	0,00	
2020209	CONFERIMENTI DI CAPITALE	RS	0,00		0,00	0,00	0,00	0,00
		CP	0,00		0,00	0,00	0,00	0,00
		T	0,00		0,00	0,00	0,00	



Codice e Numero	Descrizione		Residui conservati e stanziamenti definitivi di bilancio	N° di riferimento allo svolgimento	Conto del tesoriere	Determinazione dei residui	Impegni	Minori residui o economie
					Pagamenti	Residui da riportare		
			RS		Residui	Residui	Residui	
			CP		Competenza	Competenza	Competenza	
T	Totale	Totale	Residui al 31 Dicembre	Impegni al 31 Dicembre				
2020210	CONCESSIONI DI CREDITI E ANTICIPAZIONI	RS	0,00		0,00	0,00	0,00	0,00
		CP	0,00		0,00	0,00	0,00	0,00
		T	0,00		0,00	0,00	0,00	
	Totale per Servizio: SERVIZIO 02 02 - ISTITUTI GESTITI DIRETTAMENTE DALLA PROVINCIA	RS	0,00		0,00	0,00	0,00	0,00
		CP	0,00		0,00	0,00	0,00	0,00
		T	0,00		0,00	0,00	0,00	
U2 203	SERVIZIO 02 03 - FORMAZIONE PROFESSIONALE E ALTRI SERVIZI INERENTI L'ISTRUZIONE							
2020301	ACQUISIZIONE DI BENI IMMOBILI	RS	0,00		0,00	0,00	0,00	0,00
		CP	0,00		0,00	0,00	0,00	0,00
		T	0,00		0,00	0,00	0,00	
2020302	ESPROPRI E SERVITÙ ONEROSE	RS	0,00		0,00	0,00	0,00	0,00
		CP	0,00		0,00	0,00	0,00	0,00
		T	0,00		0,00	0,00	0,00	
2020303	ACQUISTO DI BENI SPECIFICI PER REALIZZAZIONI IN ECONOMIA	RS	0,00		0,00	0,00	0,00	0,00
		CP	0,00		0,00	0,00	0,00	0,00
		T	0,00		0,00	0,00	0,00	
2020304	UTILIZZO DI BENI DI TERZI PER REALIZZAZIONI IN ECONOMIA	RS	0,00		0,00	0,00	0,00	0,00
		CP	0,00		0,00	0,00	0,00	0,00
		T	0,00		0,00	0,00	0,00	
2020305	ACQUISIZIONE DI BENI MOBILI, MACCHINE ED ATTREZZATURE TECNICO-SCIENTIFICHE	RS	0,00		0,00	0,00	0,00	0,00
		CP	0,00		0,00	0,00	0,00	0,00
		T	0,00		0,00	0,00	0,00	



Codice e Numero	Descrizione		Residui conservati e stanziamenti definitivi di bilancio	N° di riferimento allo svolgimento	Conto del tesoriere	Determinazione dei residui	Impegni	Minori residui o economie
					Pagamenti	Residui da riportare		
			RS		Residui	Residui	Residui	
			CP		Competenza	Competenza	Competenza	
T	Totale	Totale	Residui al 31 Dicembre	Impegni al 31 Dicembre				
2020306	INCARICHI PROFESSIONALI ESTERNI	RS	0,00		0,00	0,00	0,00	0,00
		CP	0,00		0,00	0,00	0,00	0,00
		T	0,00		0,00	0,00	0,00	
2020307	TRASFERIMENTI DI CAPITALE	RS	0,00		0,00	0,00	0,00	0,00
		CP	0,00		0,00	0,00	0,00	0,00
		T	0,00		0,00	0,00	0,00	
2020308	PARTECIPAZIONI AZIONARIE	RS	0,00		0,00	0,00	0,00	0,00
		CP	0,00		0,00	0,00	0,00	0,00
		T	0,00		0,00	0,00	0,00	
2020309	CONFERIMENTI DI CAPITALE	RS	0,00		0,00	0,00	0,00	0,00
		CP	0,00		0,00	0,00	0,00	0,00
		T	0,00		0,00	0,00	0,00	
2020310	CONCESSIONI DI CREDITI E ANTICIPAZIONI	RS	0,00		0,00	0,00	0,00	0,00
		CP	0,00		0,00	0,00	0,00	0,00
		T	0,00		0,00	0,00	0,00	
	Totale per Servizio:							
	SERVIZIO 02 03 - FORMAZIONE PROFESSIONALE E ALTRI SERVIZI INERENTI L'ISTRUZIONE	RS	0,00		0,00	0,00	0,00	0,00
		CP	0,00		0,00	0,00	0,00	0,00
		T	0,00		0,00	0,00	0,00	
	Totale per Funzione:							
	02 FUNZIONI ISTRUZIONE PUBBLICA	RS	9.742.717,02		2.986.977,65	5.816.559,66	8.803.537,31	939.179,71 (INS)
		CP	7.129.519,09		101.819,17	3.840.699,92	3.942.519,09	3.187.000,00
		T	16.872.236,11		3.088.796,82	9.657.259,58	12.746.056,40	
							1.678.870,53 (COR)	



Codice e Numero	Descrizione	Residui conservati e stanziamenti definitivi di bilancio		N° di riferimento allo svolgimento	Conto del tesoriere	Determinazione dei residui	Impegni	Minori residui o economie
		RS	CP		Pagamenti	Residui da riportare		
					Residui	Residui	Residui	
					Competenza	Competenza	Competenza	
T	Totale	Totale	Residui al 31 Dicembre	Impegni al 31 Dicembre				
U2 03	03 FUNZIONI RELATIVE ALLA CULTURA ED AI BENI CULTURALI							
U2-301	SERVIZIO 03 01 BIBLIOTECHE, MUSEI E PINACOTECHE							
2030101	ACQUISIZIONE DI BENI IMMOBILI	RS	0,00		0,00	0,00	0,00	0,00
		CP	0,00		0,00	0,00	0,00	0,00
		T	0,00		0,00	0,00	0,00	
2030102	ESPROPRI E SERVITÙ ONEROSE	RS	0,00		0,00	0,00	0,00	0,00
		CP	0,00		0,00	0,00	0,00	0,00
		T	0,00		0,00	0,00	0,00	
2030103	ACQUISTO DI BENI SPECIFICI PER REALIZZAZIONI IN ECONOMIA	RS	0,00		0,00	0,00	0,00	0,00
		CP	0,00		0,00	0,00	0,00	0,00
		T	0,00		0,00	0,00	0,00	
2030104	UTILIZZO DI BENI DI TERZI PER REALIZZAZIONI IN ECONOMIA	RS	0,00		0,00	0,00	0,00	0,00
		CP	0,00		0,00	0,00	0,00	0,00
		T	0,00		0,00	0,00	0,00	
2030105	ACQUISIZIONE DI BENI MOBILI, MACCHINE ED ATTREZZATURE TECNICO-SCIENTIFICHE	RS	0,00		0,00	0,00	0,00	0,00
		CP	0,00		0,00	0,00	0,00	0,00
		T	0,00		0,00	0,00	0,00	
2030106	INCARICHI PROFESSIONALI ESTERNI	RS	0,00		0,00	0,00	0,00	0,00
		CP	0,00		0,00	0,00	0,00	0,00
		T	0,00		0,00	0,00	0,00	



Codice e Numero	Descrizione		Residui conservati e stanziamenti definitivi di bilancio	N° di riferimento allo svolgimento	Conto del tesoriere	Determinazione dei residui	Impegni	Minori residui o economie
					Pagamenti	Residui da riportare		
			RS		Residui	Residui	Residui	
			CP		Competenza	Competenza	Competenza	
T	Totale	Totale	Residui al 31 Dicembre	Impegni al 31 Dicembre				
2030107	TRASFERIMENTI DI CAPITALE	RS	0,00		0,00	0,00	0,00	0,00
		CP	0,00		0,00	0,00	0,00	0,00
		T	0,00		0,00	0,00	0,00	
2030108	PARTECIPAZIONI AZIONARIE	RS	0,00		0,00	0,00	0,00	0,00
		CP	0,00		0,00	0,00	0,00	0,00
		T	0,00		0,00	0,00	0,00	
2030109	CONFERIMENTI DI CAPITALE	RS	0,00		0,00	0,00	0,00	0,00
		CP	0,00		0,00	0,00	0,00	0,00
		T	0,00		0,00	0,00	0,00	
2030110	CONCESSIONI DI CREDITI E ANTICIPAZIONI	RS	0,00		0,00	0,00	0,00	0,00
		CP	0,00		0,00	0,00	0,00	0,00
		T	0,00		0,00	0,00	0,00	
	Totale per Servizio: SERVIZIO 03 01 BIBLIOTECHE, MUSEI E PINACOTECHE	RS	0,00		0,00	0,00	0,00	0,00
		CP	0,00		0,00	0,00	0,00	0,00
		T	0,00		0,00	0,00	0,00	
U2-302	SERVIZIO 03 02 - VALORIZZAZIONE DI BENI DI INTERESSE STORICO, ARTISTICO E ALTRE ATTIVITA' CULTURALI							
2030201	ACQUISIZIONE DI BENI IMMOBILI	RS	0,00		0,00	0,00	0,00	0,00
		CP	0,00		0,00	0,00	0,00	0,00
		T	0,00		0,00	0,00	0,00	
2030202	ESPROPRI E SERVITÙ ONEROSE	RS	0,00		0,00	0,00	0,00	0,00
		CP	0,00		0,00	0,00	0,00	0,00
		T	0,00		0,00	0,00	0,00	



Codice e Numero	Descrizione		Residui conservati e stanziamenti definitivi di bilancio	N° di riferimento allo svolgimento	Conto del tesoriere	Determinazione dei residui	Impegni	Minori residui o economie
					Pagamenti	Residui da riportare		
			RS		Residui	Residui	Residui	
			CP		Competenza	Competenza	Competenza	
T	Totale	Totale	Residui al 31 Dicembre	Impegni al 31 Dicembre				
2030203	ACQUISTO DI BENI SPECIFICI PER REALIZZAZIONI IN ECONOMIA	RS	0,00		0,00	0,00	0,00	0,00
		CP	0,00		0,00	0,00	0,00	0,00
		T	0,00		0,00	0,00	0,00	
2030204	UTILIZZO DI BENI DI TERZI PER REALIZZAZIONI IN ECONOMIA	RS	0,00		0,00	0,00	0,00	0,00
		CP	0,00		0,00	0,00	0,00	0,00
		T	0,00		0,00	0,00	0,00	
2030205	ACQUISIZIONE DI BENI MOBILI, MACCHINE ED ATTREZZATURE TECNICO-SCIENTIFICHE	RS	23.000,00		23.000,00	0,00	23.000,00	0,00
		CP	3.000,00		0,00	3.000,00	3.000,00	0,00
		T	26.000,00		23.000,00	3.000,00	26.000,00	
2030206	INCARICHI PROFESSIONALI ESTERNI	RS	60.000,00		0,00	60.000,00	60.000,00	0,00
		CP	0,00		0,00	0,00	0,00	0,00
		T	60.000,00		0,00	60.000,00	60.000,00	
2030207	TRASFERIMENTI DI CAPITALE	RS	64.461,30		0,00	64.461,30	64.461,30	0,00
		CP	0,00		0,00	0,00	0,00	0,00
		T	64.461,30		0,00	64.461,30	64.461,30	
2030208	PARTECIPAZIONI AZIONARIE	RS	0,00		0,00	0,00	0,00	0,00
		CP	0,00		0,00	0,00	0,00	0,00
		T	0,00		0,00	0,00	0,00	
2030209	CONFERIMENTI DI CAPITALE	RS	0,00		0,00	0,00	0,00	0,00
		CP	0,00		0,00	0,00	0,00	0,00
		T	0,00		0,00	0,00	0,00	



Codice e Numero	Descrizione		Residui conservati e stanziamenti definitivi di bilancio	N° di riferimento allo svolgimento	Conto del tesoriere	Determinazione dei residui	Impegni	Minori residui o economie	
					Pagamenti	Residui da riportare			
			RS		Residui	Residui	Residui		
			CP		Competenza	Competenza	Competenza		
T	Totale	Totale	Residui al 31 Dicembre	Impegni al 31 Dicembre					
2030210	CONCESSIONI DI CREDITI E ANTICIPAZIONI	RS	0,00		0,00	0,00	0,00	0,00	
		CP	0,00		0,00	0,00	0,00	0,00	
		T	0,00		0,00	0,00	0,00		
		Totale per Servizio: SERVIZIO 03 02 - VALORIZZAZIONE DI BENI DI INTERESSE STORICO, ARTISTICO E ALTRE ATTIVITA' CULTURALI	RS	147.461,30		23.000,00	124.461,30	147.461,30	0,00
			CP	3.000,00		0,00	3.000,00	3.000,00	0,00
			T	150.461,30		23.000,00	127.461,30	150.461,30	
		Totale per Funzione: 03 FUNZIONI RELATIVE ALLA CULTURA ED AI BENI CULTURALI	RS	147.461,30		23.000,00	124.461,30	147.461,30	0,00
			CP	3.000,00		0,00	3.000,00	3.000,00	0,00
			T	150.461,30		23.000,00	127.461,30	150.461,30	



Codice e Numero	Descrizione	Residui conservati e stanziamenti definitivi di bilancio		N° di riferimento allo svolgimento	Conto del tesoriere	Determinazione dei residui	Impegni	Minori residui o economie
		RS	Residui		Pagamenti	Residui da riportare		
			CP		Competenza	Competenza	Competenza	
			T		Totale	Totale	Residui al 31 Dicembre	
U2 04	04 FUNZIONI NEL SETTORE TURISTICO, SPORTIVO E RICREATIVO							
U2-401	SERVIZIO 04 01 - TURISMO							
2040101	ACQUISIZIONE DI BENI IMMOBILI	RS	0,00		0,00	0,00	0,00	0,00
		CP	0,00		0,00	0,00	0,00	0,00
		T	0,00		0,00	0,00	0,00	
2040102	ESPROPRI E SERVITÙ ONEROSE	RS	0,00		0,00	0,00	0,00	0,00
		CP	0,00		0,00	0,00	0,00	0,00
		T	0,00		0,00	0,00	0,00	
2040103	ACQUISTO DI BENI SPECIFICI PER REALIZZAZIONI IN ECONOMIA	RS	0,00		0,00	0,00	0,00	0,00
		CP	0,00		0,00	0,00	0,00	0,00
		T	0,00		0,00	0,00	0,00	
2040104	UTILIZZO DI BENI DI TERZI PER REALIZZAZIONI IN ECONOMIA	RS	0,00		0,00	0,00	0,00	0,00
		CP	0,00		0,00	0,00	0,00	0,00
		T	0,00		0,00	0,00	0,00	
2040105	ACQUISIZIONE DI BENI MOBILI, MACCHINE ED ATTREZZATURE TECNICO-SCIENTIFICHE	RS	0,00		0,00	0,00	0,00	0,00
		CP	0,00		0,00	0,00	0,00	0,00
		T	0,00		0,00	0,00	0,00	
2040106	INCARICHI PROFESSIONALI ESTERNI	RS	0,00		0,00	0,00	0,00	0,00
		CP	0,00		0,00	0,00	0,00	0,00
		T	0,00		0,00	0,00	0,00	



Codice e Numero	Descrizione		Residui conservati e stanziamenti definitivi di bilancio	N° di riferimento allo svolgimento	Conto del tesoriere	Determinazione dei residui	Impegni	Minori residui o economie
					Pagamenti	Residui da riportare		
			RS		Residui	Residui	Residui	
			CP		Competenza	Competenza	Competenza	
T	Totale	Totale	Residui al 31 Dicembre	Impegni al 31 Dicembre				
2040107	TRASFERIMENTI DI CAPITALE	RS	2.718.075,37		79.848,51	2.608.226,86	2.688.075,37	30.000,00 (INS)
		CP	806.506,64		0,00	700.531,75	700.531,75	105.974,89
		T	3.524.582,01		79.848,51	3.308.758,61	387.300,00 (COR) 3.388.607,12	
2040108	PARTECIPAZIONI AZIONARIE	RS	0,00		0,00	0,00	0,00	0,00
		CP	0,00		0,00	0,00	0,00	0,00
		T	0,00		0,00	0,00	0,00	
2040109	CONFERIMENTI DI CAPITALE	RS	0,00		0,00	0,00	0,00	0,00
		CP	0,00		0,00	0,00	0,00	0,00
		T	0,00		0,00	0,00	0,00	
2040110	CONCESSIONI DI CREDITI E ANTICIPAZIONI	RS	0,00		0,00	0,00	0,00	0,00
		CP	0,00		0,00	0,00	0,00	0,00
		T	0,00		0,00	0,00	0,00	
	Totale per Servizio: SERVIZIO 04 01 - TURISMO	RS	2.718.075,37		79.848,51	2.608.226,86	2.688.075,37	30.000,00 (INS)
		CP	806.506,64		0,00	700.531,75	700.531,75	105.974,89
		T	3.524.582,01		79.848,51	3.308.758,61	387.300,00 (COR) 3.388.607,12	
U2-402	SERVIZIO 04 02 - SPORT E TEMPO LIBERO							
2040201	ACQUISIZIONE DI BENI IMMOBILI	RS	0,00		0,00	0,00	0,00	0,00
		CP	0,00		0,00	0,00	0,00	0,00
		T	0,00		0,00	0,00	0,00	
2040202	ESPROPRI E SERVITÙ ONEROSE	RS	0,00		0,00	0,00	0,00	0,00
		CP	0,00		0,00	0,00	0,00	0,00
		T	0,00		0,00	0,00	0,00	



Codice e Numero	Descrizione		Residui conservati e stanziamenti definitivi di bilancio	N° di riferimento allo svolgimento	Conto del tesoriere	Determinazione dei residui	Impegni	Minori residui o economie
					Pagamenti	Residui da riportare		
			RS		Residui	Residui	Residui	
			CP		Competenza	Competenza	Competenza	
T	Totale	Totale	Residui al 31 Dicembre	Impegni al 31 Dicembre				
2040203	ACQUISTO DI BENI SPECIFICI PER REALIZZAZIONI IN ECONOMIA	RS	0,00		0,00	0,00	0,00	0,00
		CP	0,00		0,00	0,00	0,00	0,00
		T	0,00		0,00	0,00	0,00	
2040204	UTILIZZO DI BENI DI TERZI PER REALIZZAZIONI IN ECONOMIA	RS	0,00		0,00	0,00	0,00	0,00
		CP	0,00		0,00	0,00	0,00	0,00
		T	0,00		0,00	0,00	0,00	
2040205	ACQUISIZIONE DI BENI MOBILI, MACCHINE ED ATTREZZATURE TECNICO-SCIENTIFICHE	RS	0,00		0,00	0,00	0,00	0,00
		CP	0,00		0,00	0,00	0,00	0,00
		T	0,00		0,00	0,00	0,00	
2040206	INCARICHI PROFESSIONALI ESTERNI	RS	0,00		0,00	0,00	0,00	0,00
		CP	0,00		0,00	0,00	0,00	0,00
		T	0,00		0,00	0,00	0,00	
2040207	TRASFERIMENTI DI CAPITALE	RS	0,00		0,00	0,00	0,00	0,00
		CP	0,00		0,00	0,00	0,00	0,00
		T	0,00		0,00	0,00	0,00	
2040208	PARTECIPAZIONI AZIONARIE	RS	0,00		0,00	0,00	0,00	0,00
		CP	0,00		0,00	0,00	0,00	0,00
		T	0,00		0,00	0,00	0,00	
2040209	CONFERIMENTI DI CAPITALE	RS	0,00		0,00	0,00	0,00	0,00
		CP	0,00		0,00	0,00	0,00	0,00
		T	0,00		0,00	0,00	0,00	



Codice e Numero	Descrizione		Residui conservati e stanziamenti definitivi di bilancio	N° di riferimento allo svolgimento	Conto del tesoriere	Determinazione dei residui	Impegni	Minori residui o economie	
					Pagamenti	Residui da riportare			
			RS		Residui	Residui	Residui		
			CP		Competenza	Competenza	Competenza		
T	Totale	Totale	Residui al 31 Dicembre	Impegni al 31 Dicembre					
2040210	CONCESSIONI DI CREDITI E ANTICIPAZIONI	RS	0,00		0,00	0,00	0,00	0,00	
		CP	0,00		0,00	0,00	0,00	0,00	
		T	0,00		0,00	0,00	0,00		
	Totale per Servizio: SERVIZIO 04 02 - SPORT E TEMPO LIBERO		RS	0,00		0,00	0,00	0,00	0,00
		CP	0,00		0,00	0,00	0,00	0,00	
		T	0,00		0,00	0,00	0,00		
	Totale per Funzione: 04 FUNZIONI NEL SETTORE TURISTICO, SPORTIVO E RICREATIVO		RS	2.718.075,37		79.848,51	2.608.226,86	2.688.075,37	30.000,00 (INS)
		CP	806.506,64		0,00	700.531,75	700.531,75	700.531,75	105.974,89
		T	3.524.582,01		79.848,51	3.308.758,61	3.388.607,12	387.300,00 (COR)	



Codice e Numero	Descrizione		Residui conservati e stanziamenti definitivi di bilancio	N° di riferimento allo svolgimento	Conto del tesoriere	Determinazione dei residui	Impegni	Minori residui o economie
					Pagamenti	Residui da riportare		
			RS		Residui	Residui	Residui	
			CP		Competenza	Competenza	Competenza	
T	Totale	Totale	Residui al 31 Dicembre	Impegni al 31 Dicembre				
U2 05	05 FUNZIONI NEL CAMPO DEI TRASPORTI							
U2-501	SERVIZIO 05 01 - TRASPORTI PUBBLICI LOCALI							
2050101	ACQUISIZIONE DI BENI IMMOBILI	RS	400,89		0,00	0,00	0,00	400,89 (INS)
		CP	0,00		0,00	0,00	0,00	0,00
		T	400,89		0,00	0,00	0,00	
2050102	ESPROPRI E SERVITÙ ONEROSE	RS	0,00		0,00	0,00	0,00	0,00
		CP	0,00		0,00	0,00	0,00	0,00
		T	0,00		0,00	0,00	0,00	
2050103	ACQUISTO DI BENI SPECIFICI PER REALIZZAZIONI IN ECONOMIA	RS	0,00		0,00	0,00	0,00	0,00
		CP	0,00		0,00	0,00	0,00	0,00
		T	0,00		0,00	0,00	0,00	
2050104	UTILIZZO DI BENI DI TERZI PER REALIZZAZIONI IN ECONOMIA	RS	0,00		0,00	0,00	0,00	0,00
		CP	0,00		0,00	0,00	0,00	0,00
		T	0,00		0,00	0,00	0,00	
2050105	ACQUISIZIONE DI BENI MOBILI, MACCHINE ED ATTREZZATURE TECNICO-SCIENTIFICHE	RS	15.000,00		14.000,00	1.000,00	15.000,00	0,00
		CP	0,00		0,00	0,00	0,00	0,00
		T	15.000,00		14.000,00	1.000,00	15.000,00	
2050106	INCARICHI PROFESSIONALI ESTERNI	RS	0,00		0,00	0,00	0,00	0,00
		CP	0,00		0,00	0,00	0,00	0,00
		T	0,00		0,00	0,00	0,00	



Codice e Numero	Descrizione		Residui conservati e stanziamenti definitivi di bilancio	N° di riferimento allo svolgimento	Conto del tesoriere	Determinazione dei residui	Impegni	Minori residui o economie
					Pagamenti	Residui da riportare		
			RS		Residui	Residui	Residui	
			CP		Competenza	Competenza	Competenza	
T	Totale	Totale	Residui al 31 Dicembre	Impegni al 31 Dicembre				
2050107	TRASFERIMENTI DI CAPITALE	RS	0,00		0,00	0,00	0,00	0,00
		CP	0,00		0,00	0,00	0,00	0,00
		T	0,00		0,00	0,00	0,00	
2050108	PARTECIPAZIONI AZIONARIE	RS	0,00		0,00	0,00	0,00	0,00
		CP	0,00		0,00	0,00	0,00	0,00
		T	0,00		0,00	0,00	0,00	
2050109	CONFERIMENTI DI CAPITALE	RS	0,00		0,00	0,00	0,00	0,00
		CP	0,00		0,00	0,00	0,00	0,00
		T	0,00		0,00	0,00	0,00	
2050110	CONCESSIONI DI CREDITI E ANTICIPAZIONI	RS	0,00		0,00	0,00	0,00	0,00
		CP	0,00		0,00	0,00	0,00	0,00
		T	0,00		0,00	0,00	0,00	
Totale per Servizio: SERVIZIO 05 01 - TRASPORTI PUBBLICI LOCALI		RS	15.400,89		14.000,00	1.000,00	15.000,00	400,89 (INS)
		CP	0,00		0,00	0,00	0,00	0,00
		T	15.400,89		14.000,00	1.000,00	15.000,00	
Totale per Funzione: 05 FUNZIONI NEL CAMPO DEI TRASPORTI		RS	15.400,89		14.000,00	1.000,00	15.000,00	400,89 (INS)
		CP	0,00		0,00	0,00	0,00	0,00
		T	15.400,89		14.000,00	1.000,00	15.000,00	



Codice e Numero	Descrizione		Residui conservati e stanziamenti definitivi di bilancio	N° di riferimento allo svolgimento	Conto del tesoriere	Determinazione dei residui	Impegni	Minori residui o economie
					Pagamenti	Residui da riportare		
			RS		Residui	Residui	Residui	
			CP		Competenza	Competenza	Competenza	
T	Totale	Totale	Residui al 31 Dicembre	Impegni al 31 Dicembre				
U2 06	06 FUNZIONI RIGUARDANTI LA GESTIONE DEL TERRITORIO							
U2-601	SERVIZIO 06 01 VIABILITA'							
2060101	ACQUISIZIONE DI BENI IMMOBILI	RS	34.193.836,81		10.213.741,31	21.510.767,87	31.724.509,18	2.469.327,63 (INS)
		CP	7.346.512,33		86.087,91	5.450.424,42	5.536.512,33	1.810.000,00
		T	41.540.349,14		10.299.829,22	26.961.192,29	4.769.234,35 (COR)	
2060102	ESPROPRI E SERVITÙ ONEROSE	RS	45.605,39		2.373,40	43.231,99	45.605,39	0,00
		CP	0,00		0,00	0,00	0,00	0,00
		T	45.605,39		2.373,40	43.231,99	45.605,39	
2060103	ACQUISTO DI BENI SPECIFICI PER REALIZZAZIONI IN ECONOMIA	RS	0,00		0,00	0,00	0,00	0,00
		CP	0,00		0,00	0,00	0,00	0,00
		T	0,00		0,00	0,00	0,00	
2060104	UTILIZZO DI BENI DI TERZI PER REALIZZAZIONI IN ECONOMIA	RS	0,00		0,00	0,00	0,00	0,00
		CP	0,00		0,00	0,00	0,00	0,00
		T	0,00		0,00	0,00	0,00	
2060105	ACQUISIZIONE DI BENI MOBILI, MACCHINE ED ATTREZZATURE TECNICO-SCIENTIFICHE	RS	698.701,79		309.036,69	389.317,24	698.353,93	347,86 (INS)
		CP	171.708,10		4.155,60	167.552,50	171.708,10	0,00
		T	870.409,89		313.192,29	556.869,74	114.155,60 (COR)	
2060106	INCARICHI PROFESSIONALI ESTERNI	RS	116.112,32		10.800,00	105.312,32	116.112,32	0,00
		CP	50.000,00		9.360,00	40.640,00	50.000,00	0,00
		T	166.112,32		20.160,00	145.952,32	50.000,00 (COR)	
							166.112,32	



Codice e Numero	Descrizione		Residui conservati e stanziamenti definitivi di bilancio	N° di riferimento allo svolgimento	Conto del tesoriere	Determinazione dei residui	Impegni	Minori residui o economie
					Pagamenti	Residui da riportare		
			RS		Residui	Residui	Residui	
			CP		Competenza	Competenza	Competenza	
T	Totale	Totale	Residui al 31 Dicembre	Impegni al 31 Dicembre				
2060107	TRASFERIMENTI DI CAPITALE	RS	2.359.201,63		2.178.901,63	180.300,00	2.359.201,63	0,00
		CP	56.970,00		0,00	56.970,00	56.970,00	0,00
		T	2.416.171,63		2.178.901,63	237.270,00	2.416.171,63	40.000,00 (COR)
2060108	PARTECIPAZIONI AZIONARIE	RS	0,00		0,00	0,00	0,00	0,00
		CP	0,00		0,00	0,00	0,00	0,00
		T	0,00		0,00	0,00	0,00	
2060109	CONFERIMENTI DI CAPITALE	RS	0,00		0,00	0,00	0,00	0,00
		CP	0,00		0,00	0,00	0,00	0,00
		T	0,00		0,00	0,00	0,00	
2060110	CONCESSIONI DI CREDITI E ANTICIPAZIONI	RS	0,00		0,00	0,00	0,00	0,00
		CP	0,00		0,00	0,00	0,00	0,00
		T	0,00		0,00	0,00	0,00	
	Totale per Servizio: SERVIZIO 06 01 VIABILITA'	RS	37.413.457,94		12.714.853,03	22.228.929,42	34.943.782,45	2.469.675,49 (INS)
		CP	7.625.190,43		99.603,51	5.715.586,92	5.815.190,43	1.810.000,00
		T	45.038.648,37		12.814.456,54	27.944.516,34	40.758.972,88	4.973.389,95 (COR)
U2-602	SERVIZIO 06 02 URBANISTICA E PROGRAMMAZIONE							
2060201	ACQUISIZIONE DI BENI IMMOBILI	RS	0,00		0,00	0,00	0,00	0,00
		CP	0,00		0,00	0,00	0,00	0,00
		T	0,00		0,00	0,00	0,00	
2060202	ESPROPRI E SERVITÙ ONEROSE	RS	0,00		0,00	0,00	0,00	0,00
		CP	0,00		0,00	0,00	0,00	0,00
		T	0,00		0,00	0,00	0,00	



Codice e Numero	Descrizione		Residui conservati e stanziamenti definitivi di bilancio	N° di riferimento allo svolgimento	Conto del tesoriere	Determinazione dei residui	Impegni	Minori residui o economie
					Pagamenti	Residui da riportare		
			RS		Residui	Residui	Residui	
			CP		Competenza	Competenza	Competenza	
T	Totale	Totale	Residui al 31 Dicembre	Impegni al 31 Dicembre				
2060203	ACQUISTO DI BENI SPECIFICI PER REALIZZAZIONI IN ECONOMIA	RS	0,00		0,00	0,00	0,00	0,00
		CP	0,00		0,00	0,00	0,00	0,00
		T	0,00		0,00	0,00	0,00	
2060204	UTILIZZO DI BENI DI TERZI PER REALIZZAZIONI IN ECONOMIA	RS	0,00		0,00	0,00	0,00	0,00
		CP	0,00		0,00	0,00	0,00	0,00
		T	0,00		0,00	0,00	0,00	
2060205	ACQUISIZIONE DI BENI MOBILI, MACCHINE ED ATTREZZATURE TECNICO-SCIENTIFICHE	RS	42.205,24		42.205,24	0,00	42.205,24	0,00
		CP	15.000,00		0,00	1.518,55	1.518,55	13.481,45
		T	57.205,24		42.205,24	1.518,55	43.723,79	
2060206	INCARICHI PROFESSIONALI ESTERNI	RS	0,00		0,00	0,00	0,00	0,00
		CP	0,00		0,00	0,00	0,00	0,00
		T	0,00		0,00	0,00	0,00	
2060207	TRASFERIMENTI DI CAPITALE	RS	236.200,00		0,00	236.200,00	236.200,00	0,00
		CP	120.000,00		0,00	104.000,00	104.000,00	16.000,00
		T	356.200,00		0,00	340.200,00	340.200,00	
2060208	PARTECIPAZIONI AZIONARIE	RS	0,00		0,00	0,00	0,00	0,00
		CP	0,00		0,00	0,00	0,00	0,00
		T	0,00		0,00	0,00	0,00	
2060209	CONFERIMENTI DI CAPITALE	RS	0,00		0,00	0,00	0,00	0,00
		CP	0,00		0,00	0,00	0,00	0,00
		T	0,00		0,00	0,00	0,00	



Codice e Numero	Descrizione		Residui conservati e stanziamenti definitivi di bilancio	N° di riferimento allo svolgimento	Conto del tesoriere	Determinazione dei residui	Impegni	Minori residui o economie	
					Pagamenti	Residui da riportare			
					Residui	Residui	Residui		
					Competenza	Competenza	Competenza		
T	Totale	Totale	Residui al 31 Dicembre	Impegni al 31 Dicembre					
2060210	CONCESSIONI DI CREDITI E ANTICIPAZIONI	RS	0,00		0,00	0,00	0,00	0,00	
		CP	0,00		0,00	0,00	0,00	0,00	
		T	0,00		0,00	0,00	0,00		
	Totale per Servizio: SERVIZIO 06 02 URBANISTICA E PROGRAMMAZIONE		RS	278.405,24		42.205,24	236.200,00	278.405,24	0,00
	CP	135.000,00		0,00	105.518,55	105.518,55		29.481,45	
	T	413.405,24		42.205,24	341.718,55	383.923,79			
	Totale per Funzione: 06 FUNZIONI RIGUARDANTI LA GESTIONE DEL TERRITORIO		RS	37.691.863,18		12.757.058,27	22.465.129,42	35.222.187,69	2.469.675,49 (INS)
	CP	7.760.190,43		99.603,51	5.821.105,47	5.920.708,98	5.920.708,98	1.839.481,45	
	T	45.452.053,61		12.856.661,78	28.286.234,89	41.142.896,67	4.973.389,95 (COR)		



Codice e Numero	Descrizione	Residui conservati e stanziamenti definitivi di bilancio		N° di riferimento allo svolgimento	Conto del tesoriere	Determinazione dei residui	Impegni	Minori residui o economie
		RS	Residui		Pagamenti	Residui da riportare		
					Residui	Residui	Residui	
					CP	Competenza	Competenza	
T	Totale	Totale	Residui al 31 Dicembre	Impegni al 31 Dicembre				
U2 07	07 FUNZIONI NEL CAMPO DELLA TUTELA AMBIENTALE							
U2-701	SERVIZIO 07 01 - DIFESA DEL SUOLO							
2070101	ACQUISIZIONE DI BENI IMMOBILI	RS	0,00		0,00	0,00	0,00	0,00
		CP	0,00		0,00	0,00	0,00	0,00
		T	0,00		0,00	0,00	0,00	
2070102	ESPROPRI E SERVITÙ ONEROSE	RS	0,00		0,00	0,00	0,00	0,00
		CP	0,00		0,00	0,00	0,00	0,00
		T	0,00		0,00	0,00	0,00	
2070103	ACQUISTO DI BENI SPECIFICI PER REALIZZAZIONI IN ECONOMIA	RS	0,00		0,00	0,00	0,00	0,00
		CP	0,00		0,00	0,00	0,00	0,00
		T	0,00		0,00	0,00	0,00	
2070104	UTILIZZO DI BENI DI TERZI PER REALIZZAZIONI IN ECONOMIA	RS	0,00		0,00	0,00	0,00	0,00
		CP	0,00		0,00	0,00	0,00	0,00
		T	0,00		0,00	0,00	0,00	
2070105	ACQUISIZIONE DI BENI MOBILI, MACCHINE ED ATTREZZATURE TECNICO-SCIENTIFICHE	RS	0,00		0,00	0,00	0,00	0,00
		CP	0,00		0,00	0,00	0,00	0,00
		T	0,00		0,00	0,00	0,00	
2070106	INCARICHI PROFESSIONALI ESTERNI	RS	0,00		0,00	0,00	0,00	0,00
		CP	0,00		0,00	0,00	0,00	0,00
		T	0,00		0,00	0,00	0,00	



Codice e Numero	Descrizione		Residui conservati e stanziamenti definitivi di bilancio	N° di riferimento allo svolgimento	Conto del tesoriere	Determinazione dei residui	Impegni	Minori residui o economie
					Pagamenti	Residui da riportare		
			RS		Residui	Residui	Residui	
			CP		Competenza	Competenza	Competenza	
T	Totale	Totale	Residui al 31 Dicembre	Impegni al 31 Dicembre				
2070107	TRASFERIMENTI DI CAPITALE	RS	0,00		0,00	0,00	0,00	0,00
		CP	0,00		0,00	0,00	0,00	0,00
		T	0,00		0,00	0,00	0,00	
2070108	PARTECIPAZIONI AZIONARIE	RS	0,00		0,00	0,00	0,00	0,00
		CP	0,00		0,00	0,00	0,00	0,00
		T	0,00		0,00	0,00	0,00	
2070109	CONFERIMENTI DI CAPITALE	RS	0,00		0,00	0,00	0,00	0,00
		CP	0,00		0,00	0,00	0,00	0,00
		T	0,00		0,00	0,00	0,00	
2070110	CONCESSIONI DI CREDITI E ANTICIPAZIONI	RS	0,00		0,00	0,00	0,00	0,00
		CP	0,00		0,00	0,00	0,00	0,00
		T	0,00		0,00	0,00	0,00	
	Totale per Servizio: SERVIZIO 07 01 - DIFESA DEL SUOLO	RS	0,00		0,00	0,00	0,00	0,00
		CP	0,00		0,00	0,00	0,00	0,00
		T	0,00		0,00	0,00	0,00	
U2-702	SERVIZIO 07 02 - SERVIZI DI TUTELA E VALORIZZAZIONE AMBIENTALE							
2070201	ACQUISIZIONE DI BENI IMMOBILI	RS	736.837,26		4.770,60	730.176,17	734.946,77	1.890,49 (INS)
		CP	82.000,00		11.291,80	70.708,08	81.999,88	0,12
		T	818.837,26		16.062,40	800.884,25	816.946,65	
2070202	ESPROPRI E SERVITÙ ONEROSE	RS	0,00		0,00	0,00	0,00	0,00
		CP	0,00		0,00	0,00	0,00	0,00
		T	0,00		0,00	0,00	0,00	



Codice e Numero	Descrizione		Residui conservati e stanziamenti definitivi di bilancio	N° di riferimento allo svolgimento	Conto del tesoriere	Determinazione dei residui	Impegni	Minori residui o economie
					Pagamenti	Residui da riportare		
			RS		Residui	Residui	Residui	
			CP		Competenza	Competenza	Competenza	
T	Totale	Totale	Residui al 31 Dicembre	Impegni al 31 Dicembre				
2070203	ACQUISTO DI BENI SPECIFICI PER REALIZZAZIONI IN ECONOMIA	RS	0,00		0,00	0,00	0,00	0,00
		CP	0,00		0,00	0,00	0,00	0,00
		T	0,00		0,00	0,00	0,00	
2070204	UTILIZZO DI BENI DI TERZI PER REALIZZAZIONI IN ECONOMIA	RS	0,00		0,00	0,00	0,00	0,00
		CP	0,00		0,00	0,00	0,00	0,00
		T	0,00		0,00	0,00	0,00	
2070205	ACQUISIZIONE DI BENI MOBILI, MACCHINE ED ATTREZZATURE TECNICO-SCIENTIFICHE	RS	232.400,00		0,00	232.400,00	232.400,00	0,00
		CP	17.850,00		14.999,99	0,00	14.999,99	2.850,01
		T	250.250,00		14.999,99	232.400,00	247.399,99	
2070206	INCARICHI PROFESSIONALI ESTERNI	RS	0,00		0,00	0,00	0,00	0,00
		CP	0,00		0,00	0,00	0,00	0,00
		T	0,00		0,00	0,00	0,00	
2070207	TRASFERIMENTI DI CAPITALE	RS	0,00		0,00	0,00	0,00	0,00
		CP	0,00		0,00	0,00	0,00	0,00
		T	0,00		0,00	0,00	0,00	
2070208	PARTECIPAZIONI AZIONARIE	RS	0,00		0,00	0,00	0,00	0,00
		CP	0,00		0,00	0,00	0,00	0,00
		T	0,00		0,00	0,00	0,00	
2070209	CONFERIMENTI DI CAPITALE	RS	0,00		0,00	0,00	0,00	0,00
		CP	0,00		0,00	0,00	0,00	0,00
		T	0,00		0,00	0,00	0,00	



Codice e Numero	Descrizione		Residui conservati e stanziamenti definitivi di bilancio	N° di riferimento allo svolgimento	Conto del tesoriere	Determinazione dei residui	Impegni	Minori residui o economie
					Pagamenti	Residui da riportare		
			RS		Residui	Residui	Residui	
			CP		Competenza	Competenza	Competenza	
T	Totale	Totale	Residui al 31 Dicembre	Impegni al 31 Dicembre				
2070210	CONCESSIONI DI CREDITI E ANTICIPAZIONI	RS	0,00		0,00	0,00	0,00	0,00
		CP	0,00		0,00	0,00	0,00	0,00
		T	0,00		0,00	0,00	0,00	
	Totale per Servizio: SERVIZIO 07 02 - SERVIZI DI TUTELA E VALORIZZAZIONE AMBIENTALE		RS	969.237,26		4.770,60	962.576,17	967.346,77
		CP	99.850,00		26.291,79	70.708,08	96.999,87	2.850,13
		T	1.069.087,26		31.062,39	1.033.284,25	1.064.346,64	
U2-703	SERVIZIO 07 03 - ORGANIZZAZIONE DELLO SMALTIMENTO DEI RIFIUTI A LIVELLO PROVINCIALE							
2070301	ACQUISIZIONE DI BENI IMMOBILI	RS	0,00		0,00	0,00	0,00	0,00
		CP	0,00		0,00	0,00	0,00	0,00
		T	0,00		0,00	0,00	0,00	
2070302	ESPROPRI E SERVITÙ ONEROSE	RS	0,00		0,00	0,00	0,00	0,00
		CP	0,00		0,00	0,00	0,00	0,00
		T	0,00		0,00	0,00	0,00	
2070303	ACQUISTO DI BENI SPECIFICI PER REALIZZAZIONI IN ECONOMIA	RS	0,00		0,00	0,00	0,00	0,00
		CP	0,00		0,00	0,00	0,00	0,00
		T	0,00		0,00	0,00	0,00	
2070304	UTILIZZO DI BENI DI TERZI PER REALIZZAZIONI IN ECONOMIA	RS	0,00		0,00	0,00	0,00	0,00
		CP	0,00		0,00	0,00	0,00	0,00
		T	0,00		0,00	0,00	0,00	
2070305	ACQUISIZIONE DI BENI MOBILI, MACCHINE ED ATTREZZATURE TECNICO-SCIENTIFICHE	RS	0,00		0,00	0,00	0,00	0,00
		CP	0,00		0,00	0,00	0,00	0,00
		T	0,00		0,00	0,00	0,00	



Codice e Numero	Descrizione		Residui conservati e stanziamenti definitivi di bilancio	N° di riferimento allo svolgimento	Conto del tesoriere	Determinazione dei residui	Impegni	Minori residui o economie
					Pagamenti	Residui da riportare		
			RS		Residui	Residui	Residui	
			CP		Competenza	Competenza	Competenza	
T	Totale	Totale	Residui al 31 Dicembre	Impegni al 31 Dicembre				
2070306	INCARICHI PROFESSIONALI ESTERNI	RS	0,00		0,00	0,00	0,00	0,00
		CP	0,00		0,00	0,00	0,00	0,00
		T	0,00		0,00	0,00	0,00	
2070307	TRASFERIMENTI DI CAPITALE	RS	0,00		0,00	0,00	0,00	0,00
		CP	0,00		0,00	0,00	0,00	0,00
		T	0,00		0,00	0,00	0,00	
2070308	PARTECIPAZIONI AZIONARIE	RS	0,00		0,00	0,00	0,00	0,00
		CP	0,00		0,00	0,00	0,00	0,00
		T	0,00		0,00	0,00	0,00	
2070309	CONFERIMENTI DI CAPITALE	RS	0,00		0,00	0,00	0,00	0,00
		CP	0,00		0,00	0,00	0,00	0,00
		T	0,00		0,00	0,00	0,00	
2070310	CONCESSIONI DI CREDITI E ANTICIPAZIONI	RS	0,00		0,00	0,00	0,00	0,00
		CP	0,00		0,00	0,00	0,00	0,00
		T	0,00		0,00	0,00	0,00	
	Totale per Servizio: SERVIZIO 07 03 - ORGANIZZAZIONE DELLO SMALTIMENTO DEI RIFIUTI A LIVELLO PROVINCIALE	RS	0,00		0,00	0,00	0,00	0,00
		CP	0,00		0,00	0,00	0,00	0,00
		T	0,00		0,00	0,00	0,00	
U2-704	SERVIZIO 07 04 - RILEVAMENTO, DISCIPLINA E CONTROLLO DEGLI SCARICHI DELLE ACQUE E DELLE EMISSIONI ATMOSFERICHE E SONORE							
2070401	ACQUISIZIONE DI BENI IMMOBILI	RS	0,00		0,00	0,00	0,00	0,00
		CP	0,00		0,00	0,00	0,00	0,00
		T	0,00		0,00	0,00	0,00	



Codice e Numero	Descrizione		Residui conservati e stanziamenti definitivi di bilancio	N° di riferimento allo svolgimento	Conto del tesoriere	Determinazione dei residui	Impegni	Minori residui o economie
					Pagamenti	Residui da riportare		
			RS		Residui	Residui	Residui	
			CP		Competenza	Competenza	Competenza	
T	Totale	Totale	Residui al 31 Dicembre	Impegni al 31 Dicembre				
2070402	ESPROPRI E SERVITÙ ONEROSE	RS	0,00		0,00	0,00	0,00	0,00
		CP	0,00		0,00	0,00	0,00	0,00
		T	0,00		0,00	0,00	0,00	
2070403	ACQUISTO DI BENI SPECIFICI PER REALIZZAZIONI IN ECONOMIA	RS	0,00		0,00	0,00	0,00	0,00
		CP	0,00		0,00	0,00	0,00	0,00
		T	0,00		0,00	0,00	0,00	
2070404	UTILIZZO DI BENI DI TERZI PER REALIZZAZIONI IN ECONOMIA	RS	0,00		0,00	0,00	0,00	0,00
		CP	0,00		0,00	0,00	0,00	0,00
		T	0,00		0,00	0,00	0,00	
2070405	ACQUISIZIONE DI BENI MOBILI, MACCHINE ED ATTREZZATURE TECNICO-SCIENTIFICHE	RS	0,00		0,00	0,00	0,00	0,00
		CP	0,00		0,00	0,00	0,00	0,00
		T	0,00		0,00	0,00	0,00	
2070406	INCARICHI PROFESSIONALI ESTERNI	RS	0,00		0,00	0,00	0,00	0,00
		CP	0,00		0,00	0,00	0,00	0,00
		T	0,00		0,00	0,00	0,00	
2070407	TRASFERIMENTI DI CAPITALE	RS	0,00		0,00	0,00	0,00	0,00
		CP	0,00		0,00	0,00	0,00	0,00
		T	0,00		0,00	0,00	0,00	
2070408	PARTECIPAZIONI AZIONARIE	RS	0,00		0,00	0,00	0,00	0,00
		CP	0,00		0,00	0,00	0,00	0,00
		T	0,00		0,00	0,00	0,00	



Codice e Numero	Descrizione		Residui conservati e stanziamenti definitivi di bilancio	N° di riferimento allo svolgimento	Conto del tesoriere	Determinazione dei residui	Impegni	Minori residui o economie
					Pagamenti	Residui da riportare		
			RS		Residui	Residui	Residui	
			CP		Competenza	Competenza	Competenza	
T	Totale	Totale	Residui al 31 Dicembre	Impegni al 31 Dicembre				
2070409	CONFERIMENTI DI CAPITALE	RS	0,00		0,00	0,00	0,00	0,00
		CP	0,00		0,00	0,00	0,00	0,00
		T	0,00		0,00	0,00	0,00	
2070410	CONCESSIONI DI CREDITI E ANTICIPAZIONI	RS	0,00		0,00	0,00	0,00	0,00
		CP	0,00		0,00	0,00	0,00	0,00
		T	0,00		0,00	0,00	0,00	
	Totale per Servizio: SERVIZIO 07 04 - RILEVAMENTO, DISCIPLINA E CONTROLLO DEGLI SCARICHI DELLE ACQUE E DELLE EMISSIONI ATMOSFERICHE E SONORE	RS	0,00		0,00	0,00	0,00	0,00
		CP	0,00		0,00	0,00	0,00	0,00
		T	0,00		0,00	0,00	0,00	
U2-705	SERVIZIO 07 05 - CACCIA E PESCA NELLE ACQUE INTERNE							
2070501	ACQUISIZIONE DI BENI IMMOBILI	RS	213.165,85		9.742,93	196.725,58	206.468,51	6.697,34 (INS)
		CP	237.000,00		0,00	194.000,00	194.000,00	43.000,00
		T	450.165,85		9.742,93	390.725,58	400.468,51	
2070502	ESPROPRI E SERVITÙ ONEROSE	RS	0,00		0,00	0,00	0,00	0,00
		CP	0,00		0,00	0,00	0,00	0,00
		T	0,00		0,00	0,00	0,00	
2070503	ACQUISTO DI BENI SPECIFICI PER REALIZZAZIONI IN ECONOMIA	RS	0,00		0,00	0,00	0,00	0,00
		CP	0,00		0,00	0,00	0,00	0,00
		T	0,00		0,00	0,00	0,00	
2070504	UTILIZZO DI BENI DI TERZI PER REALIZZAZIONI IN ECONOMIA	RS	0,00		0,00	0,00	0,00	0,00
		CP	0,00		0,00	0,00	0,00	0,00
		T	0,00		0,00	0,00	0,00	



Codice e Numero	Descrizione		Residui conservati e stanziamenti definitivi di bilancio	N° di riferimento allo svolgimento	Conto del tesoriere	Determinazione dei residui	Impegni	Minori residui o economie
					Pagamenti	Residui da riportare		
			RS		Residui	Residui	Residui	
			CP		Competenza	Competenza	Competenza	
T	Totale	Totale	Residui al 31 Dicembre	Impegni al 31 Dicembre				
2070505	ACQUISIZIONE DI BENI MOBILI, MACCHINE ED ATTREZZATURE TECNICO-SCIENTIFICHE	RS	417.426,85		220.386,69	119.364,29	339.750,98	77.675,87 (INS)
		CP	199.441,59		12.156,00	176.737,39	188.893,39	10.548,20
		T	616.868,44		232.542,69	296.101,68	528.644,37	100.000,00 (COR)
2070506	INCARICHI PROFESSIONALI ESTERNI	RS	0,00		0,00	0,00	0,00	0,00
		CP	0,00		0,00	0,00	0,00	0,00
		T	0,00		0,00	0,00	0,00	0,00
2070507	TRASFERIMENTI DI CAPITALE	RS	72.774,29		0,00	65.389,40	65.389,40	7.384,89 (INS)
		CP	0,00		0,00	0,00	0,00	0,00
		T	72.774,29		0,00	65.389,40	65.389,40	
2070508	PARTECIPAZIONI AZIONARIE	RS	0,00		0,00	0,00	0,00	0,00
		CP	0,00		0,00	0,00	0,00	0,00
		T	0,00		0,00	0,00	0,00	0,00
2070509	CONFERIMENTI DI CAPITALE	RS	0,00		0,00	0,00	0,00	0,00
		CP	0,00		0,00	0,00	0,00	0,00
		T	0,00		0,00	0,00	0,00	0,00
2070510	CONCESSIONI DI CREDITI E ANTICIPAZIONI	RS	0,00		0,00	0,00	0,00	0,00
		CP	0,00		0,00	0,00	0,00	0,00
		T	0,00		0,00	0,00	0,00	0,00
Totale per Servizio: SERVIZIO 07 05 - CACCIA E PESCA NELLE ACQUE INTERNE		RS	703.366,99		230.129,62	381.479,27	611.608,89	91.758,10 (INS)
		CP	436.441,59		12.156,00	370.737,39	382.893,39	53.548,20
		T	1.139.808,58		242.285,62	752.216,66	994.502,28	197.000,00 (COR)
U2-706	SERVIZIO 07 06 PARCHI NATURALI, PROTEZIONE NATURALISTICA E FORESTAZIONE							



Codice e Numero	Descrizione		Residui conservati e stanziamenti definitivi di bilancio	N° di riferimento allo svolgimento	Conto del tesoriere	Determinazione dei residui	Impegni	Minori residui o economie
					Pagamenti	Residui da riportare		
			RS		Residui	Residui	Residui	
			CP		Competenza	Competenza	Competenza	
T	Totale	Totale	Residui al 31 Dicembre	Impegni al 31 Dicembre				
2070601	ACQUISIZIONE DI BENI IMMOBILI	RS	0,00		0,00	0,00	0,00	0,00
		CP	0,00		0,00	0,00	0,00	0,00
		T	0,00		0,00	0,00	0,00	
2070602	ESPROPRI E SERVITÙ ONEROSE	RS	0,00		0,00	0,00	0,00	0,00
		CP	0,00		0,00	0,00	0,00	0,00
		T	0,00		0,00	0,00	0,00	
2070603	ACQUISTO DI BENI SPECIFICI PER REALIZZAZIONI IN ECONOMIA	RS	0,00		0,00	0,00	0,00	0,00
		CP	0,00		0,00	0,00	0,00	0,00
		T	0,00		0,00	0,00	0,00	
2070604	UTILIZZO DI BENI DI TERZI PER REALIZZAZIONI IN ECONOMIA	RS	0,00		0,00	0,00	0,00	0,00
		CP	0,00		0,00	0,00	0,00	0,00
		T	0,00		0,00	0,00	0,00	
2070605	ACQUISIZIONE DI BENI MOBILI, MACCHINE ED ATTREZZATURE TECNICO-SCIENTIFICHE	RS	1.661,47		0,00	0,00	0,00	1.661,47 (INS)
		CP	0,00		0,00	0,00	0,00	0,00
		T	1.661,47		0,00	0,00	0,00	
2070606	INCARICHI PROFESSIONALI ESTERNI	RS	0,00		0,00	0,00	0,00	0,00
		CP	0,00		0,00	0,00	0,00	0,00
		T	0,00		0,00	0,00	0,00	
2070607	TRASFERIMENTI DI CAPITALE	RS	0,00		0,00	0,00	0,00	0,00
		CP	0,00		0,00	0,00	0,00	0,00
		T	0,00		0,00	0,00	0,00	



Codice e Numero	Descrizione		Residui conservati e stanziamenti definitivi di bilancio	N° di riferimento allo svolgimento	Conto del tesoriere	Determinazione dei residui	Impegni	Minori residui o economie
					Pagamenti	Residui da riportare		
			RS		Residui	Residui	Residui	
			CP		Competenza	Competenza	Competenza	
T	Totale	Totale	Residui al 31 Dicembre	Impegni al 31 Dicembre				
2070608	PARTECIPAZIONI AZIONARIE	RS	0,00		0,00	0,00	0,00	0,00
		CP	0,00		0,00	0,00	0,00	0,00
		T	0,00		0,00	0,00	0,00	
2070609	CONFERIMENTI DI CAPITALE	RS	0,00		0,00	0,00	0,00	0,00
		CP	0,00		0,00	0,00	0,00	0,00
		T	0,00		0,00	0,00	0,00	
2070610	CONCESSIONI DI CREDITI E ANTICIPAZIONI	RS	0,00		0,00	0,00	0,00	0,00
		CP	0,00		0,00	0,00	0,00	0,00
		T	0,00		0,00	0,00	0,00	
	Totale per Servizio: SERVIZIO 07 06 PARCHI NATURALI, PROTEZIONE NATURALISTICA E FORESTAZIONE	RS	1.661,47		0,00	0,00	0,00	1.661,47 (INS)
		CP	0,00		0,00	0,00	0,00	0,00
		T	1.661,47		0,00	0,00	0,00	
U2-707	SERVIZIO 07 07 TUTELA E VALORIZZAZIONE RISORSE IDRICHE ED ENERGETICHE							
2070701	ACQUISIZIONE DI BENI IMMOBILI	RS	7.913.334,68		1.684.957,06	5.241.396,52	6.926.353,58	986.981,10 (INS)
		CP	1.517.792,98		0,00	321.000,00	321.000,00	1.196.792,98
		T	9.431.127,66		1.684.957,06	5.562.396,52	7.247.353,58	
2070702	ESPROPRI E SERVITÙ ONEROSE	RS	0,00		0,00	0,00	0,00	0,00
		CP	0,00		0,00	0,00	0,00	0,00
		T	0,00		0,00	0,00	0,00	
2070703	ACQUISTO DI BENI SPECIFICI PER REALIZZAZIONI IN ECONOMIA	RS	0,00		0,00	0,00	0,00	0,00
		CP	0,00		0,00	0,00	0,00	0,00
		T	0,00		0,00	0,00	0,00	



Codice e Numero	Descrizione		Residui conservati e stanziamenti definitivi di bilancio	N° di riferimento allo svolgimento	Conto del tesoriere	Determinazione dei residui	Impegni	Minori residui o economie
					Pagamenti	Residui da riportare		
			RS		Residui	Residui	Residui	
			CP		Competenza	Competenza	Competenza	
T	Totale	Totale	Residui al 31 Dicembre	Impegni al 31 Dicembre				
2070704	UTILIZZO DI BENI DI TERZI PER REALIZZAZIONI IN ECONOMIA	RS	0,00		0,00	0,00	0,00	0,00
		CP	0,00		0,00	0,00	0,00	0,00
		T	0,00		0,00	0,00	0,00	
2070705	ACQUISIZIONE DI BENI MOBILI, MACCHINE ED ATTREZZATURE TECNICO-SCIENTIFICHE	RS	0,00		0,00	0,00	0,00	0,00
		CP	0,00		0,00	0,00	0,00	0,00
		T	0,00		0,00	0,00	0,00	
2070706	INCARICHI PROFESSIONALI ESTERNI	RS	0,00		0,00	0,00	0,00	0,00
		CP	0,00		0,00	0,00	0,00	0,00
		T	0,00		0,00	0,00	0,00	
2070707	TRASFERIMENTI DI CAPITALE	RS	121.007,37		101.007,37	20.000,00	121.007,37	0,00
		CP	350.000,00		0,00	0,00	0,00	350.000,00
		T	471.007,37		101.007,37	20.000,00	121.007,37	
2070708	PARTECIPAZIONI AZIONARIE	RS	0,00		0,00	0,00	0,00	0,00
		CP	0,00		0,00	0,00	0,00	0,00
		T	0,00		0,00	0,00	0,00	
2070709	CONFERIMENTI DI CAPITALE	RS	0,00		0,00	0,00	0,00	0,00
		CP	0,00		0,00	0,00	0,00	0,00
		T	0,00		0,00	0,00	0,00	
2070710	CONCESSIONI DI CREDITI E ANTICIPAZIONI	RS	0,00		0,00	0,00	0,00	0,00
		CP	0,00		0,00	0,00	0,00	0,00
		T	0,00		0,00	0,00	0,00	



Codice e Numero	Descrizione		Residui conservati e stanziamenti definitivi di bilancio	N° di riferimento allo svolgimento	Conto del tesoriere	Determinazione dei residui	Impegni	Minori residui o economie
					Pagamenti	Residui da riportare		
			RS		Residui	Residui	Residui	
			CP		Competenza	Competenza	Competenza	
T	Totale	Totale	Residui al 31 Dicembre	Impegni al 31 Dicembre				
Totale per Servizio: SERVIZIO 07 07 TUTELA E VALORIZZAZIONE RISORSE IDRICHE ED ENERGETICHE			RS 8.034.342,05		1.785.964,43	5.261.396,52	7.047.360,95	986.981,10 (INS)
			CP 1.867.792,98		0,00	321.000,00	321.000,00	1.546.792,98
			T 9.902.135,03		1.785.964,43	5.582.396,52	7.368.360,95	
U2-708	SERVIZIO 07 08 SERVIZI DI PROTEZIONE CIVILE							
2070801	ACQUISIZIONE DI BENI IMMOBILI	RS	0,00		0,00	0,00	0,00	0,00
		CP	0,00		0,00	0,00	0,00	0,00
		T	0,00		0,00	0,00	0,00	
2070802	ESPROPRI E SERVITÙ ONEROSE	RS	0,00		0,00	0,00	0,00	0,00
		CP	0,00		0,00	0,00	0,00	0,00
		T	0,00		0,00	0,00	0,00	
2070803	ACQUISTO DI BENI SPECIFICI PER REALIZZAZIONI IN ECONOMIA	RS	0,00		0,00	0,00	0,00	0,00
		CP	0,00		0,00	0,00	0,00	0,00
		T	0,00		0,00	0,00	0,00	
2070804	UTILIZZO DI BENI DI TERZI PER REALIZZAZIONI IN ECONOMIA	RS	0,00		0,00	0,00	0,00	0,00
		CP	0,00		0,00	0,00	0,00	0,00
		T	0,00		0,00	0,00	0,00	
2070805	ACQUISIZIONE DI BENI MOBILI, MACCHINE ED ATTREZZATURE TECNICO-SCIENTIFICHE	RS	52.156,31		47.044,29	4.029,54	51.073,83	1.082,48 (INS)
		CP	0,00		0,00	0,00	0,00	0,00
		T	52.156,31		47.044,29	4.029,54	51.073,83	
2070806	INCARICHI PROFESSIONALI ESTERNI	RS	0,00		0,00	0,00	0,00	0,00
		CP	0,00		0,00	0,00	0,00	0,00
		T	0,00		0,00	0,00	0,00	



Codice e Numero	Descrizione		Residui conservati e stanziamenti definitivi di bilancio	N° di riferimento allo svolgimento	Conto del tesoriere	Determinazione dei residui	Impegni	Minori residui o economie
					Pagamenti	Residui da riportare		
			RS		Residui	Residui	Residui	
			CP		Competenza	Competenza	Competenza	
T	Totale	Totale	Residui al 31 Dicembre	Impegni al 31 Dicembre				
2070807	TRASFERIMENTI DI CAPITALE	RS	0,00		0,00	0,00	0,00	0,00
		CP	0,00		0,00	0,00	0,00	0,00
		T	0,00		0,00	0,00	0,00	
2070808	PARTECIPAZIONI AZIONARIE	RS	0,00		0,00	0,00	0,00	0,00
		CP	0,00		0,00	0,00	0,00	0,00
		T	0,00		0,00	0,00	0,00	
2070809	CONFERIMENTI DI CAPITALE	RS	0,00		0,00	0,00	0,00	0,00
		CP	0,00		0,00	0,00	0,00	0,00
		T	0,00		0,00	0,00	0,00	
2070810	CONCESSIONI DI CREDITI E ANTICIPAZIONI	RS	0,00		0,00	0,00	0,00	0,00
		CP	0,00		0,00	0,00	0,00	0,00
		T	0,00		0,00	0,00	0,00	
	Totale per Servizio: SERVIZIO 07 08 SERVIZI DI PROTEZIONE CIVILE	RS	52.156,31		47.044,29	4.029,54	51.073,83	1.082,48 (INS)
		CP	0,00		0,00	0,00	0,00	0,00
		T	52.156,31		47.044,29	4.029,54	51.073,83	
	Totale per Funzione: 07 FUNZIONI NEL CAMPO DELLA TUTELA AMBIENTALE	RS	9.760.764,08		2.067.908,94	6.609.481,50	8.677.390,44	1.083.373,64 (INS)
		CP	2.404.084,57		38.447,79	762.445,47	800.893,26	1.603.191,31
		T	12.164.848,65		2.106.356,73	7.371.926,97	9.478.283,70	197.000,00 (COR)



Codice e Numero	Descrizione	Residui conservati e stanziamenti definitivi di bilancio		N° di riferimento allo svolgimento	Conto del tesoriere	Determinazione dei residui	Impegni	Minori residui o economie
		RS	CP		Pagamenti	Residui da riportare		
					Residui	Residui	Residui	
					Competenza	Competenza	Competenza	
T	Totale	Totale	Residui al 31 Dicembre	Impegni al 31 Dicembre				
U2 08	08 FUNZIONI NEL SETTORE SOCIALE							
U2-801	SERVIZIO 08 01 - SANITA							
2080101	ACQUISIZIONE DI BENI IMMOBILI	RS	0,00		0,00	0,00	0,00	0,00
		CP	0,00		0,00	0,00	0,00	0,00
		T	0,00		0,00	0,00	0,00	
2080102	ESPROPRI E SERVITÙ ONEROSE	RS	0,00		0,00	0,00	0,00	0,00
		CP	0,00		0,00	0,00	0,00	0,00
		T	0,00		0,00	0,00	0,00	
2080103	ACQUISTO DI BENI SPECIFICI PER REALIZZAZIONI IN ECONOMIA	RS	0,00		0,00	0,00	0,00	0,00
		CP	0,00		0,00	0,00	0,00	0,00
		T	0,00		0,00	0,00	0,00	
2080104	UTILIZZO DI BENI DI TERZI PER REALIZZAZIONI IN ECONOMIA	RS	0,00		0,00	0,00	0,00	0,00
		CP	0,00		0,00	0,00	0,00	0,00
		T	0,00		0,00	0,00	0,00	
2080105	ACQUISIZIONE DI BENI MOBILI, MACCHINE ED ATTREZZATURE TECNICO-SCIENTIFICHE	RS	0,00		0,00	0,00	0,00	0,00
		CP	0,00		0,00	0,00	0,00	0,00
		T	0,00		0,00	0,00	0,00	
2080106	INCARICHI PROFESSIONALI ESTERNI	RS	0,00		0,00	0,00	0,00	0,00
		CP	0,00		0,00	0,00	0,00	0,00
		T	0,00		0,00	0,00	0,00	



Codice e Numero	Descrizione		Residui conservati e stanziamenti definitivi di bilancio	N° di riferimento allo svolgimento	Conto del tesoriere	Determinazione dei residui	Impegni	Minori residui o economie
					Pagamenti	Residui da riportare		
			RS		Residui	Residui	Residui	
			CP		Competenza	Competenza	Competenza	
T	Totale	Totale	Residui al 31 Dicembre	Impegni al 31 Dicembre				
2080107	TRASFERIMENTI DI CAPITALE	RS	0,00		0,00	0,00	0,00	0,00
		CP	0,00		0,00	0,00	0,00	0,00
		T	0,00		0,00	0,00	0,00	
2080108	PARTECIPAZIONI AZIONARIE	RS	0,00		0,00	0,00	0,00	0,00
		CP	0,00		0,00	0,00	0,00	0,00
		T	0,00		0,00	0,00	0,00	
2080109	CONFERIMENTI DI CAPITALE	RS	0,00		0,00	0,00	0,00	0,00
		CP	0,00		0,00	0,00	0,00	0,00
		T	0,00		0,00	0,00	0,00	
2080110	CONCESSIONI DI CREDITI E ANTICIPAZIONI	RS	0,00		0,00	0,00	0,00	0,00
		CP	0,00		0,00	0,00	0,00	0,00
		T	0,00		0,00	0,00	0,00	
	Totale per Servizio: SERVIZIO 08 01 - SANITA	RS	0,00		0,00	0,00	0,00	0,00
		CP	0,00		0,00	0,00	0,00	0,00
		T	0,00		0,00	0,00	0,00	
U2-802	SERVIZIO 08 02 ASSISTENZA INFANZIA, HANDICAPPATI E ALTRI SERVIZI SOCIALI							
2080201	ACQUISIZIONE DI BENI IMMOBILI	RS	0,00		0,00	0,00	0,00	0,00
		CP	0,00		0,00	0,00	0,00	0,00
		T	0,00		0,00	0,00	0,00	
2080202	ESPROPRI E SERVITÙ ONEROSE	RS	0,00		0,00	0,00	0,00	0,00
		CP	0,00		0,00	0,00	0,00	0,00
		T	0,00		0,00	0,00	0,00	



Codice e Numero	Descrizione		Residui conservati e stanziamenti definitivi di bilancio	N° di riferimento allo svolgimento	Conto del tesoriere	Determinazione dei residui	Impegni	Minori residui o economie
					Pagamenti	Residui da riportare		
			RS		Residui	Residui	Residui	
			CP		Competenza	Competenza	Competenza	
T	Totale	Totale	Residui al 31 Dicembre	Impegni al 31 Dicembre				
2080203	ACQUISTO DI BENI SPECIFICI PER REALIZZAZIONI IN ECONOMIA	RS	0,00		0,00	0,00	0,00	0,00
		CP	0,00		0,00	0,00	0,00	0,00
		T	0,00		0,00	0,00	0,00	
2080204	UTILIZZO DI BENI DI TERZI PER REALIZZAZIONI IN ECONOMIA	RS	0,00		0,00	0,00	0,00	0,00
		CP	0,00		0,00	0,00	0,00	0,00
		T	0,00		0,00	0,00	0,00	
2080205	ACQUISIZIONE DI BENI MOBILI, MACCHINE ED ATTREZZATURE TECNICO-SCIENTIFICHE	RS	3.097,75		0,00	827,52	827,52	2.270,23 (INS)
		CP	0,00		0,00	0,00	0,00	0,00
		T	3.097,75		0,00	827,52	827,52	
2080206	INCARICHI PROFESSIONALI ESTERNI	RS	0,00		0,00	0,00	0,00	0,00
		CP	0,00		0,00	0,00	0,00	0,00
		T	0,00		0,00	0,00	0,00	
2080207	TRASFERIMENTI DI CAPITALE	RS	0,00		0,00	0,00	0,00	0,00
		CP	0,00		0,00	0,00	0,00	0,00
		T	0,00		0,00	0,00	0,00	
2080208	PARTECIPAZIONI AZIONARIE	RS	0,00		0,00	0,00	0,00	0,00
		CP	0,00		0,00	0,00	0,00	0,00
		T	0,00		0,00	0,00	0,00	
2080209	CONFERIMENTI DI CAPITALE	RS	0,00		0,00	0,00	0,00	0,00
		CP	0,00		0,00	0,00	0,00	0,00
		T	0,00		0,00	0,00	0,00	



Codice e Numero	Descrizione		Residui conservati e stanziamenti definitivi di bilancio	N° di riferimento allo svolgimento	Conto del tesoriere	Determinazione dei residui	Impegni	Minori residui o economie	
					Pagamenti	Residui da riportare			
			RS		Residui	Residui	Residui		
			CP		Competenza	Competenza	Competenza		
T	Totale	Totale	Residui al 31 Dicembre	Impegni al 31 Dicembre					
2080210	CONCESSIONI DI CREDITI E ANTICIPAZIONI	RS	0,00		0,00	0,00	0,00	0,00	
		CP	0,00		0,00	0,00	0,00	0,00	
		T	0,00		0,00	0,00	0,00		
		Totale per Servizio: SERVIZIO 08 02 ASSISTENZA INFANZIA, HANDICAPPATI E ALTRI SERVIZI SOCIALI	RS	3.097,75		0,00	827,52	827,52	2.270,23 (INS)
			CP	0,00		0,00	0,00	0,00	0,00
			T	3.097,75		0,00	827,52	827,52	
		Totale per Funzione: 08 FUNZIONI NEL SETTORE SOCIALE	RS	3.097,75		0,00	827,52	827,52	2.270,23 (INS)
			CP	0,00		0,00	0,00	0,00	0,00
			T	3.097,75		0,00	827,52	827,52	



Codice e Numero	Descrizione	Residui conservati e stanziamenti definitivi di bilancio		N° di riferimento allo svolgimento	Conto del tesoriere	Determinazione dei residui	Impegni	Minori residui o economie
		RS	Residui		Pagamenti	Residui da riportare		
			CP		Competenza	Competenza	Competenza	
			T		Totale	Totale	Residui al 31 Dicembre	
U2 09	09 FUNZIONI 09 NEL CAMPO DELLO SVILUPPO ECONOMICO							
U2 901	SERVIZIO 09 01 AGRICOLTURA							
2090101	ACQUISIZIONE DI BENI IMMOBILI	RS	0,00		0,00	0,00	0,00	0,00
		CP	0,00		0,00	0,00	0,00	0,00
		T	0,00		0,00	0,00	0,00	
2090102	ESPROPRI E SERVITÙ ONEROSE	RS	0,00		0,00	0,00	0,00	0,00
		CP	0,00		0,00	0,00	0,00	0,00
		T	0,00		0,00	0,00	0,00	
2090103	ACQUISTO DI BENI SPECIFICI PER REALIZZAZIONI IN ECONOMIA	RS	0,00		0,00	0,00	0,00	0,00
		CP	0,00		0,00	0,00	0,00	0,00
		T	0,00		0,00	0,00	0,00	
2090104	UTILIZZO DI BENI DI TERZI PER REALIZZAZIONI IN ECONOMIA	RS	0,00		0,00	0,00	0,00	0,00
		CP	0,00		0,00	0,00	0,00	0,00
		T	0,00		0,00	0,00	0,00	
2090105	ACQUISIZIONE DI BENI MOBILI, MACCHINE ED ATTREZZATURE TECNICO-SCIENTIFICHE	RS	0,00		0,00	0,00	0,00	0,00
		CP	0,00		0,00	0,00	0,00	0,00
		T	0,00		0,00	0,00	0,00	
2090106	INCARICHI PROFESSIONALI ESTERNI	RS	0,00		0,00	0,00	0,00	0,00
		CP	0,00		0,00	0,00	0,00	0,00
		T	0,00		0,00	0,00	0,00	



Codice e Numero	Descrizione		Residui conservati e stanziamenti definitivi di bilancio	N° di riferimento allo svolgimento	Conto del tesoriere	Determinazione dei residui	Impegni	Minori residui o economie
					Pagamenti	Residui da riportare		
			RS		Residui	Residui	Residui	
			CP		Competenza	Competenza	Competenza	
T	Totale	Totale	Residui al 31 Dicembre	Impegni al 31 Dicembre				
2090107	TRASFERIMENTI DI CAPITALE	RS	0,00		0,00	0,00	0,00	0,00
		CP	0,00		0,00	0,00	0,00	0,00
		T	0,00		0,00	0,00	0,00	
2090108	PARTECIPAZIONI AZIONARIE	RS	0,00		0,00	0,00	0,00	0,00
		CP	0,00		0,00	0,00	0,00	0,00
		T	0,00		0,00	0,00	0,00	
2090109	CONFERIMENTI DI CAPITALE	RS	0,00		0,00	0,00	0,00	0,00
		CP	0,00		0,00	0,00	0,00	0,00
		T	0,00		0,00	0,00	0,00	
2090110	CONCESSIONI DI CREDITI E ANTICIPAZIONI	RS	0,00		0,00	0,00	0,00	0,00
		CP	0,00		0,00	0,00	0,00	0,00
		T	0,00		0,00	0,00	0,00	
	Totale per Servizio: SERVIZIO 09 01 AGRICOLTURA	RS	0,00		0,00	0,00	0,00	0,00
		CP	0,00		0,00	0,00	0,00	0,00
		T	0,00		0,00	0,00	0,00	
U2 902	SERVIZIO 09 02 INDUSTRIA, COMMERCIO E ARTIGIANATO							
2090201	ACQUISIZIONE DI BENI IMMOBILI	RS	0,00		0,00	0,00	0,00	0,00
		CP	0,00		0,00	0,00	0,00	0,00
		T	0,00		0,00	0,00	0,00	
2090202	ESPROPRI E SERVITÙ ONEROSE	RS	0,00		0,00	0,00	0,00	0,00
		CP	0,00		0,00	0,00	0,00	0,00
		T	0,00		0,00	0,00	0,00	



Codice e Numero	Descrizione		Residui conservati e stanziamenti definitivi di bilancio	N° di riferimento allo svolgimento	Conto del tesoriere	Determinazione dei residui	Impegni	Minori residui o economie
					Pagamenti	Residui da riportare		
			RS		Residui	Residui	Residui	
			CP		Competenza	Competenza	Competenza	
T	Totale	Totale	Residui al 31 Dicembre	Impegni al 31 Dicembre				
2090203	ACQUISTO DI BENI SPECIFICI PER REALIZZAZIONI IN ECONOMIA	RS	0,00		0,00	0,00	0,00	0,00
		CP	0,00		0,00	0,00	0,00	0,00
		T	0,00		0,00	0,00	0,00	
2090204	UTILIZZO DI BENI DI TERZI PER REALIZZAZIONI IN ECONOMIA	RS	0,00		0,00	0,00	0,00	0,00
		CP	0,00		0,00	0,00	0,00	0,00
		T	0,00		0,00	0,00	0,00	
2090205	ACQUISIZIONE DI BENI MOBILI, MACCHINE ED ATTREZZATURE TECNICO-SCIENTIFICHE	RS	29.708,00		16.129,20	13.022,80	29.152,00	556,00 (INS)
		CP	0,00		0,00	0,00	0,00	0,00
		T	29.708,00		16.129,20	13.022,80	29.152,00	
2090206	INCARICHI PROFESSIONALI ESTERNI	RS	0,00		0,00	0,00	0,00	0,00
		CP	0,00		0,00	0,00	0,00	0,00
		T	0,00		0,00	0,00	0,00	
2090207	TRASFERIMENTI DI CAPITALE	RS	543.267,88		0,00	543.267,88	543.267,88	0,00
		CP	230.619,49		0,00	230.619,49	230.619,49	0,00
		T	773.887,37		0,00	773.887,37	773.887,37	230.619,49 (COR)
2090208	PARTECIPAZIONI AZIONARIE	RS	85.376,00		85.376,00	0,00	85.376,00	0,00
		CP	32.248,00		18.077,98	12.922,02	31.000,00	1.248,00
		T	117.624,00		103.453,98	12.922,02	116.376,00	
2090209	CONFERIMENTI DI CAPITALE	RS	0,00		0,00	0,00	0,00	0,00
		CP	0,00		0,00	0,00	0,00	0,00
		T	0,00		0,00	0,00	0,00	



Codice e Numero	Descrizione		Residui conservati e stanziamenti definitivi di bilancio	N° di riferimento allo svolgimento	Conto del tesoriere	Determinazione dei residui	Impegni	Minori residui o economie
					Pagamenti	Residui da riportare		
			RS		Residui	Residui	Residui	
			CP		Competenza	Competenza	Competenza	
T	Totale	Totale	Residui al 31 Dicembre	Impegni al 31 Dicembre				
2090210	CONCESSIONI DI CREDITI E ANTICIPAZIONI	RS	0,00		0,00	0,00	0,00	0,00
		CP	0,00		0,00	0,00	0,00	0,00
		T	0,00		0,00	0,00	0,00	
	Totale per Servizio: SERVIZIO 09 02 INDUSTRIA, COMMERCIO E ARTIGIANATO		RS	658.351,88		101.505,20	556.290,68	657.795,88
		CP	262.867,49		18.077,98	243.541,51	261.619,49	1.248,00
		T	921.219,37		119.583,18	799.832,19	230.619,49 (COR) 919.415,37	
U2 903	SERVIZIO 09 03 - MERCATO DEL LAVORO							
2090301	ACQUISIZIONE DI BENI IMMOBILI	RS	0,00		0,00	0,00	0,00	0,00
		CP	0,00		0,00	0,00	0,00	0,00
		T	0,00		0,00	0,00	0,00	
2090302	ESPROPRI E SERVITÙ ONEROSE	RS	0,00		0,00	0,00	0,00	0,00
		CP	0,00		0,00	0,00	0,00	0,00
		T	0,00		0,00	0,00	0,00	
2090303	ACQUISTO DI BENI SPECIFICI PER REALIZZAZIONI IN ECONOMIA	RS	0,00		0,00	0,00	0,00	0,00
		CP	0,00		0,00	0,00	0,00	0,00
		T	0,00		0,00	0,00	0,00	
2090304	UTILIZZO DI BENI DI TERZI PER REALIZZAZIONI IN ECONOMIA	RS	0,00		0,00	0,00	0,00	0,00
		CP	0,00		0,00	0,00	0,00	0,00
		T	0,00		0,00	0,00	0,00	
2090305	ACQUISIZIONE DI BENI MOBILI, MACCHINE ED ATTREZZATURE TECNICO-SCIENTIFICHE	RS	28.830,00		453,60	28.376,40	28.830,00	0,00
		CP	20.000,00		0,00	0,00	0,00	20.000,00
		T	48.830,00		453,60	28.376,40	28.830,00	



Codice e Numero	Descrizione		Residui conservati e stanziamenti definitivi di bilancio	N° di riferimento allo svolgimento	Conto del tesoriere	Determinazione dei residui	Impegni	Minori residui o economie
					Pagamenti	Residui da riportare		
			RS		Residui	Residui	Residui	
			CP		Competenza	Competenza	Competenza	
T	Totale	Totale	Residui al 31 Dicembre	Impegni al 31 Dicembre				
2090306	INCARICHI PROFESSIONALI ESTERNI	RS	0,00		0,00	0,00	0,00	0,00
		CP	0,00		0,00	0,00	0,00	0,00
		T	0,00		0,00	0,00	0,00	
2090307	TRASFERIMENTI DI CAPITALE	RS	0,00		0,00	0,00	0,00	0,00
		CP	0,00		0,00	0,00	0,00	0,00
		T	0,00		0,00	0,00	0,00	
2090308	PARTECIPAZIONI AZIONARIE	RS	0,00		0,00	0,00	0,00	0,00
		CP	0,00		0,00	0,00	0,00	0,00
		T	0,00		0,00	0,00	0,00	
2090309	CONFERIMENTI DI CAPITALE	RS	0,00		0,00	0,00	0,00	0,00
		CP	0,00		0,00	0,00	0,00	0,00
		T	0,00		0,00	0,00	0,00	
2090310	CONCESSIONI DI CREDITI E ANTICIPAZIONI	RS	0,00		0,00	0,00	0,00	0,00
		CP	0,00		0,00	0,00	0,00	0,00
		T	0,00		0,00	0,00	0,00	
Totale per Servizio: SERVIZIO 09 03 - MERCATO DEL LAVORO		RS	28.830,00		453,60	28.376,40	28.830,00	0,00
		CP	20.000,00		0,00	0,00	0,00	20.000,00
		T	48.830,00		453,60	28.376,40	28.830,00	
Totale per Funzione: 09 FUNZIONI 09 NEL CAMPO DELLO SVILUPPO ECONOMICO		RS	687.181,88		101.958,80	584.667,08	686.625,88	556,00 (INS)
		CP	282.867,49		18.077,98	243.541,51	261.619,49	21.248,00
		T	970.049,37		120.036,78	828.208,59	230.619,49 (COR) 948.245,37	



Codice e Numero	Descrizione		Residui conservati e stanziamenti definitivi di bilancio	N° di riferimento allo svolgimento	Conto del tesoriere	Determinazione dei residui	Impegni	Minori residui o economie
					Pagamenti	Residui da riportare		
			RS		Residui	Residui	Residui	
			CP		Competenza	Competenza	Competenza	
T	Totale	Totale	Residui al 31 Dicembre	Impegni al 31 Dicembre				
Riassunto per: TITOLO II SPESE IN CONTO CAPITALE								
01	01 FUNZIONI GENERALI DI AMMINISTRAZIONE, DI GESTIONE E DI CONTROLLO	RS	4.014.985,20		1.591.661,14	2.236.240,40	3.827.901,54	187.083,66 (INS)
		CP	4.210.163,62		158.573,07	1.917.659,22	2.076.232,29	2.133.931,33
		T	8.225.148,82		1.750.234,21	4.153.899,62	5.904.133,83	256.993,49 (COR)
02	02 FUNZIONI ISTRUZIONE PUBBLICA	RS	9.742.717,02		2.986.977,65	5.816.559,66	8.803.537,31	939.179,71 (INS)
		CP	7.129.519,09		101.819,17	3.840.699,92	3.942.519,09	3.187.000,00
		T	16.872.236,11		3.088.796,82	9.657.259,58	12.746.056,40	1.678.870,53 (COR)
03	03 FUNZIONI RELATIVE ALLA CULTURA ED AI BENI CULTURALI	RS	147.461,30		23.000,00	124.461,30	147.461,30	0,00
		CP	3.000,00		0,00	3.000,00	3.000,00	0,00
		T	150.461,30		23.000,00	127.461,30	150.461,30	
04	04 FUNZIONI NEL SETTORE TURISTICO, SPORTIVO E RICREATIVO	RS	2.718.075,37		79.848,51	2.608.226,86	2.688.075,37	30.000,00 (INS)
		CP	806.506,64		0,00	700.531,75	700.531,75	105.974,89
		T	3.524.582,01		79.848,51	3.308.758,61	3.388.607,12	387.300,00 (COR)
05	05 FUNZIONI NEL CAMPO DEI TRASPORTI	RS	15.400,89		14.000,00	1.000,00	15.000,00	400,89 (INS)
		CP	0,00		0,00	0,00	0,00	0,00
		T	15.400,89		14.000,00	1.000,00	15.000,00	
06	06 FUNZIONI RIGUARDANTI LA GESTIONE DEL TERRITORIO	RS	37.691.863,18		12.757.058,27	22.465.129,42	35.222.187,69	2.469.675,49 (INS)
		CP	7.760.190,43		99.603,51	5.821.105,47	5.920.708,98	1.839.481,45
		T	45.452.053,61		12.856.661,78	28.286.234,89	41.142.896,67	4.973.389,95 (COR)
07	07 FUNZIONI NEL CAMPO DELLA TUTELA AMBIENTALE	RS	9.760.764,08		2.067.908,94	6.609.481,50	8.677.390,44	1.083.373,64 (INS)
		CP	2.404.084,57		38.447,79	762.445,47	800.893,26	1.603.191,31
		T	12.164.848,65		2.106.356,73	7.371.926,97	9.478.283,70	197.000,00 (COR)



Codice e Numero	Descrizione		Residui conservati e stanziamenti definitivi di bilancio	N° di riferimento allo svolgimento	Conto del tesoriere	Determinazione dei residui	Impegni	Minori residui o economie
					Pagamenti	Residui da riportare		
					Residui	Residui	Residui	
					Competenza	Competenza	Competenza	
T	Totale	Totale	Residui al 31 Dicembre	Impegni al 31 Dicembre				
08	08 FUNZIONI NEL SETTORE SOCIALE	RS	3.097,75		0,00	827,52	827,52	2.270,23 (INS)
		CP	0,00		0,00	0,00	0,00	0,00
		T	3.097,75		0,00	827,52	827,52	
09	09 FUNZIONI 09 NEL CAMPO DELLO SVILUPPO ECONOMICO	RS	687.181,88		101.958,80	584.667,08	686.625,88	556,00 (INS)
		CP	282.867,49		18.077,98	243.541,51	261.619,49	21.248,00
		T	970.049,37		120.036,78	828.208,59	948.245,37	230.619,49 (COR)
Totale per Titolo: TITOLO II SPESE IN CONTO CAPITALE		RS	64.781.546,67		19.622.413,31	40.446.593,74	60.069.007,05	4.712.539,62 (INS)
		CP	22.596.331,84		416.521,52	13.288.983,34	13.705.504,86	8.890.826,98
		T	87.377.878,51		20.038.934,83	53.735.577,08	73.774.511,91	7.724.173,46 (COR)



Codice e Numero	Descrizione		Residui conservati e stanziamenti definitivi di bilancio	N° di riferimento allo svolgimento	Conto del tesoriere	Determinazione dei residui	Impegni	Minori residui o economie
					Pagamenti	Residui da riportare		
			RS		Residui	Residui	Residui	
			CP		Competenza	Competenza	Competenza	
T	Totale	Totale	Residui al 31 Dicembre	Impegni al 31 Dicembre				
U3	TITOLO III SPESE PER RIMBORSO DI PRESTITI							
U3 01	01 FUNZIONI GENERALI DI AMMINISTRAZIONE, DI GESTIONE E DI CONTROLLO							
U3 103	SERVIZIO 01 03 - GESTIONE ECONOMICA, FINANZIARIA, PROGRAMMAZIONE PROVVEDITORATO E CONTROLLO DI GESTIONE							
3010301	RIMBORSO PER ANTICIPAZIONI DI CASSA.	RS	0,00		0,00	0,00	0,00	0,00
		CP	15.000.000,00		0,00	0,00	0,00	15.000.000,00
		T	15.000.000,00		0,00	0,00	0,00	
3010302	RIMBORSO DI FINANZIAMENTI A BREVE TERMINE.	RS	0,00		0,00	0,00	0,00	0,00
		CP	0,00		0,00	0,00	0,00	0,00
		T	0,00		0,00	0,00	0,00	
3010303	RIMBORSO DI QUOTA CAPITALE DI MUTUI E PRESTITI.	RS	583.602,88		161.583,60	422.019,28	583.602,88	0,00
		CP	4.917.218,29		4.917.218,29	0,00	4.917.218,29	0,00
		T	5.500.821,17		5.078.801,89	422.019,28	5.500.821,17	
3010304	RIMBORSO DI PRESTITI OBBLIGAZIONARI	RS	0,00		0,00	0,00	0,00	0,00
		CP	1.039.673,23		1.039.673,23	0,00	1.039.673,23	0,00
		T	1.039.673,23		1.039.673,23	0,00	1.039.673,23	
3010305	RIMBORSO DI QUOTA CAPITALE DI DEBITI PLURIENNALI.	RS	0,00		0,00	0,00	0,00	0,00
		CP	0,00		0,00	0,00	0,00	0,00
		T	0,00		0,00	0,00	0,00	



Codice e Numero	Descrizione		Residui conservati e stanziamenti definitivi di bilancio	N° di riferimento allo svolgimento	Conto del tesoriere	Determinazione dei residui	Impegni	Minori residui o economie
					Pagamenti	Residui da riportare		
			RS		Residui	Residui	Residui	
			CP		Competenza	Competenza	Competenza	
T	Totale	Totale	Residui al 31 Dicembre	Impegni al 31 Dicembre				
Totale per Servizio:	SERVIZIO 01 03 - GESTIONE ECONOMICA, FINANZIARIA, PROGRAMMAZIONE PROVVEDITORATO E CONTROLLO DI GESTIONE	RS	583.602,88		161.583,60	422.019,28	583.602,88	0,00
		CP	20.956.891,52		5.956.891,52	0,00	5.956.891,52	15.000.000,00
		T	21.540.494,40		6.118.475,12	422.019,28	6.540.494,40	
Totale per Funzione:	01 FUNZIONI GENERALI DI AMMINISTRAZIONE, DI GESTIONE E DI CONTROLLO	RS	583.602,88		161.583,60	422.019,28	583.602,88	0,00
		CP	20.956.891,52		5.956.891,52	0,00	5.956.891,52	15.000.000,00
		T	21.540.494,40		6.118.475,12	422.019,28	6.540.494,40	



Codice e Numero	Descrizione		Residui conservati e stanziamenti definitivi di bilancio	N° di riferimento allo svolgimento	Conto del tesoriere	Determinazione dei residui	Impegni	Minori residui o economie
					Pagamenti	Residui da riportare		
					Residui	Residui	Residui	
					Competenza	Competenza	Competenza	
T	Totale	Totale	Residui al 31 Dicembre	Impegni al 31 Dicembre				
Riassunto per: TITOLO III SPESE PER RIMBORSO DI PRESTITI								
01	01 FUNZIONI GENERALI DI AMMINISTRAZIONE, DI GESTIONE E DI CONTROLLO	RS	583.602,88		161.583,60	422.019,28	583.602,88	0,00
		CP	20.956.891,52		5.956.891,52	0,00	5.956.891,52	15.000.000,00
		T	21.540.494,40		6.118.475,12	422.019,28	6.540.494,40	
Totale per Titolo: TITOLO III SPESE PER RIMBORSO DI PRESTITI		RS	583.602,88		161.583,60	422.019,28	583.602,88	0,00
		CP	20.956.891,52		5.956.891,52	0,00	5.956.891,52	15.000.000,00
		T	21.540.494,40		6.118.475,12	422.019,28	6.540.494,40	



Codice e Numero	Descrizione		Residui conservati e stanziamenti definitivi di bilancio	N° di riferimento allo svolgimento	Conto del tesoriere	Determinazione dei residui	Impegni	Minori residui o economie
					Pagamenti	Residui da riportare		
			RS		Residui	Residui	Residui	
			CP		Competenza	Competenza	Competenza	
T	Totale	Totale	Residui al 31 Dicembre	Impegni al 31 Dicembre				
U4	TITOLO IV SPESE PER SERVIZI PER CONTO DI TERZI							
4000001	RITENUTE PREVIDENZIALI E ASSISTENZIALI AL PERSONALE	RS	574.060,63		537.690,28	36.370,35	574.060,63	0,00
		CP	4.600.000,00		3.162.455,07	518.703,92	3.681.158,99	918.841,01
		T	5.174.060,63		3.700.145,35	555.074,27	3.681.158,99 (COR)	
							4.255.219,62	
4000002	RITENUTE ERARIALI	RS	1.017.044,40		1.005.694,13	11.350,27	1.017.044,40	0,00
		CP	8.550.000,00		6.029.347,08	965.345,44	6.994.692,52	1.555.307,48
		T	9.567.044,40		7.035.041,21	976.695,71	6.994.692,52 (COR)	
							8.011.736,92	
4000003	ALTRE RITENUTE AL PERSONALE PER CONTO DI TERZI	RS	369.398,59		98.761,03	270.637,56	369.398,59	0,00
		CP	1.200.000,00		757.999,59	78.195,47	836.195,06	363.804,94
		T	1.569.398,59		856.760,62	348.833,03	836.195,06 (COR)	
							1.205.593,65	
4000004	RESTITUZIONE DI DEPOSITI CAUZIONALI	RS	238.134,77		0,00	117.408,94	117.408,94	120.725,83 (INS)
		CP	200.000,00		0,00	1.110,89	1.110,89	198.889,11
		T	438.134,77		0,00	118.519,83	1.110,89 (COR)	
							118.519,83	
4000005	SPESE PER SERVIZI PER CONTO DI TERZI	RS	554.081,64		52.945,78	433.524,41	486.470,19	67.611,45 (INS)
		CP	400.000,00		58.009,58	32.288,75	90.298,33	309.701,67
		T	954.081,64		110.955,36	465.813,16	90.298,33 (COR)	
							576.768,52	
4000006	ANTICIPAZIONE DI FONDI PER CONTO ECONOMATO	RS	0,00		0,00	0,00	0,00	0,00
		CP	500.000,00		280.000,00	0,00	280.000,00	220.000,00
		T	500.000,00		280.000,00	0,00	280.000,00 (COR)	
							280.000,00	
4000007	RESTITUZIONE DI DEPOSITI PER SPESE CONTRATTUALI	RS	17.542,10		9.805,09	168,00	9.973,09	7.569,01 (INS)
		CP	250.000,00		31.375,15	9.624,85	41.000,00	209.000,00
		T	267.542,10		41.180,24	9.792,85	41.000,00 (COR)	
							50.973,09	



Codice e Numero	Descrizione		Residui conservati e stanziamenti definitivi di bilancio	N° di riferimento allo svolgimento	Conto del tesoriere	Determinazione dei residui	Impegni	Minori residui o economie
					Pagamenti	Residui da riportare		
			RS		Residui	Residui	Residui	
			CP		Competenza	Competenza	Competenza	
T	Totale	Totale	Residui al 31 Dicembre	Impegni al 31 Dicembre				
	Totale Titolo: TITOLO IV SPESE PER SERVIZI PER CONTO DI TERZI	RS	2.770.262,13		1.704.896,31	869.459,53	2.574.355,84	195.906,29 (INS)
		CP	15.700.000,00		10.319.186,47	1.605.269,32	11.924.455,79	3.775.544,21
		T	18.470.262,13		12.024.082,78	2.474.728,85	11.924.455,79 (COR) 14.498.811,63	



Descrizione		Residui conservati e stanziamenti definitivi di bilancio	Conto del tesoriere Pagamenti	Determinazione dei residui Residui da riportare	Impegni	Minori residui o economie
	RS	Residui	Residui	Residui	Residui	
	CP	Competenza	Competenza	Competenza	Competenza	
	T	Totale	Totale	Residui al 31 Dicembre	Impegni al 31 Dicembre	
	RS	0,00	0,00	0,00	0,00	0,00
	CP	0,00	0,00	0,00	0,00	0,00
	T	0,00	0,00	0,00	0,00	
TITOLO I SPESE CORRENTI	RS	78.230.605,92	32.630.316,32	41.886.058,41	74.516.374,73	3.714.231,19 (INS)
	CP	135.847.107,51	95.051.990,12	35.309.085,73	130.361.075,85 47.216.011,99 (COR)	5.486.031,66
	T	214.077.713,43	127.682.306,44	77.195.144,14	204.877.450,58	
TITOLO II SPESE IN CONTO CAPITALE	RS	64.781.546,67	19.622.413,31	40.446.593,74	60.069.007,05	4.712.539,62 (INS)
	CP	22.596.331,84	416.521,52	13.288.983,34	13.705.504,86 7.724.173,46 (COR)	8.890.826,98
	T	87.377.878,51	20.038.934,83	53.735.577,08	73.774.511,91	
TITOLO III SPESE PER RIMBORSO DI PRESTITI	RS	583.602,88	161.583,60	422.019,28	583.602,88	0,00
	CP	20.956.891,52	5.956.891,52	0,00	5.956.891,52	15.000.000,00
	T	21.540.494,40	6.118.475,12	422.019,28	6.540.494,40	
TITOLO IV SPESE PER SERVIZI PER CONTO DI TERZI	RS	2.770.262,13	1.704.896,31	869.459,53	2.574.355,84	195.906,29 (INS)
	CP	15.700.000,00	10.319.186,47	1.605.269,32	11.924.455,79 11.924.455,79 (COR)	3.775.544,21
	T	18.470.262,13	12.024.082,78	2.474.728,85	14.498.811,63	



Descrizione		Residui conservati e stanziamenti definitivi di bilancio	Conto del tesoriere Pagamenti	Determinazione dei residui Residui da riportare	Impegni	Minori residui o economie
	RS	Residui	Residui	Residui	Residui	
	CP	Competenza	Competenza	Competenza	Competenza	
	T	Totale	Totale	Residui al 31 Dicembre	Impegni al 31 Dicembre	
TOTALE GENERALE.....	RS	146.366.017,60	54.119.209,54	83.624.130,96	137.743.340,50	8.622.677,10 (INS)
	CP	195.100.330,87	111.744.589,63	50.203.338,39	161.947.928,02	33.152.402,85
	T	341.466.348,47	165.863.799,17	133.827.469,35	299.691.268,52	66.864.641,24 (COR)
DISAVANZO DI AMMINISTRAZIONE.....						
TOTALE GENERALE DELLE SPESE.....	RS	146.366.017,60	54.119.209,54	83.624.130,96	137.743.340,50	8.622.677,10 (INS)
	CP	195.100.330,87	111.744.589,63	50.203.338,39	161.947.928,02	33.152.402,85
	T	341.466.348,47	165.863.799,17	133.827.469,35	299.691.268,52	66.864.641,24 (COR)

IL SEGRETARIO

IL RESPONSABILE DEI SERVIZI FINANZIARI

IL RAPPRESENTANTE LEGALE

A L L E G A T I



DESCRIZIONE ENTRATE	CP	Previsioni Iniziali	Previsioni Definitive	% di Definiz.	Accertamenti	Riscossioni	% di Realiz.	Residui della Competenza
	RS				Conservati	Riscossi	% di Realiz.	Residui Rimasti
TITOLO I - ENTRATE TRIBUTARIE	CP	64.837.450,89	70.804.783,36	109,20	71.468.646,04	64.968.883,79	90,91	6.499.762,25
	RS				5.123.890,91	3.656.182,78	71,36	1.467.708,13
TITOLO II - ENTRATE DERIVANTI DA CONTRIBUTI E TRASFERIMENTI CORRENTI DELLO STATO, DELLA REGIONE E DI ALTRI ENTI PUBBLICI ANCHE IN RAPPORTO ALL'ESERCIZIO DI FUNZIONI DELEGATE DALLA REGIONE	CP	53.558.305,90	55.882.321,34	104,34	55.069.760,82	37.062.305,52	67,30	18.007.455,30
	RS				55.563.842,60	16.778.425,78	30,20	38.785.416,82
TITOLO III - ENTRATE EXTRATRIBUTARIE	CP	13.714.135,20	16.423.563,05	119,76	14.239.675,20	8.021.724,76	56,33	6.217.950,44
	RS				20.826.731,73	3.197.454,84	15,35	17.629.276,89
TITOLO IV - ENTRATE DERIVANTI DA ALIENAZIONI, DA TRASFERIMENTI DI CAPITALE E DA RISCOSSIONI DI CREDITI	CP	13.817.703,84	14.700.141,21	106,39	7.742.261,82	3.935.794,65	50,84	3.806.467,17
	RS				28.158.294,09	8.018.636,36	28,48	20.139.657,73
TOTALE	CP	145.927.595,83	157.810.808,96	108,14	148.520.343,88	113.988.708,72	76,75	34.531.635,16
	RS				109.672.759,33	31.650.699,76	28,86	78.022.059,57
TITOLO V - ENTRATE DERIVANTI DA ACCENSIONI DI PRESTITI	CP	18.450.000,00	17.872.380,00	96,87	2.822.380,00	90.849,60	3,22	2.731.530,40
	RS				17.519.439,42	6.909.942,80	39,44	10.609.496,62
TITOLO VI - ENTRATE DA SERVIZI PER CONTO DI TERZI	CP	15.000.000,00	15.700.000,00	104,67	11.924.455,79	11.782.243,76	98,81	142.212,03
	RS				767.268,89	203.886,28	26,57	563.382,61
TOTALE ENTRATE FINALI.....	CP	179.377.595,83	191.383.188,96	106,69	163.267.179,67	125.861.802,08	77,09	37.405.377,59
	RS				127.959.467,64	38.764.528,84	30,29	89.194.938,80
AVANZO DI AMMINISTRAZIONE		211.173,28	3.717.141,91					
FONDO DI CASSA AL 1° GENNAIO						24.961.809,89		
TOTALE COMPLESSIVO DELLE ENTRATE	CP	179.588.769,11	195.100.330,87	108,64	163.267.179,67	150.823.611,97	92,38	37.405.377,59
	RS				127.959.467,64	38.764.528,84	30,29	89.194.938,80




DESCRIZIONE SPESE	CP	Previsioni Iniziali	Previsioni Definitive	% di Definiz.	Impegnato Totale	Impegnato di cui Spese correlate alle Entrate	Pagamenti	% di Realiz.	Residui della Competenza
	RS				Conservati		Pagati	% di Realiz.	Residui Rimasti
TITOLO I SPESE CORRENTI	CP	125.008.391,10	135.847.107,51	108,67	130.361.075,85	47.216.011,99	95.051.990,12	72,91	35.309.085,73
	RS				74.516.374,73		32.630.316,32	43,79	41.886.058,41
TITOLO II SPESE IN CONTO CAPITALE	CP	18.623.486,49	22.596.331,84	121,33	13.705.504,86	7.724.173,46	416.521,52	3,04	13.288.983,34
	RS				60.069.007,05		19.622.413,31	32,67	40.446.593,74
TOTALE SPESE FINALI	CP	143.631.877,59	158.443.439,35	110,31	144.066.580,71	54.940.185,45	95.468.511,64	66,27	48.598.069,07
	RS				134.585.381,78		52.252.729,63	38,82	82.332.652,15
TITOLO III SPESE PER RIMBORSO DI PRESTITI	CP	20.956.891,52	20.956.891,52	100,00	5.956.891,52	0,00	5.956.891,52	100,00	0,00
	RS				583.602,88		161.583,60	27,69	422.019,28
TITOLO IV SPESE PER SERVIZI PER CONTO DI TERZI	CP	15.000.000,00	15.700.000,00	104,67	11.924.455,79	11.924.455,79	10.319.186,47	86,54	1.605.269,32
	RS				2.574.355,84		1.704.896,31	66,23	869.459,53
TOTALE	CP	179.588.769,11	195.100.330,87	108,64	161.947.928,02	66.864.641,24	111.744.589,63	69,00	50.203.338,39
	RS				137.743.340,50		54.119.209,54	39,29	83.624.130,96
DISAVANZO DI AMMINISTRAZIONE	CP								
	RS								
TOTALE COMPLESSIVO DELLE SPESE	CP	179.588.769,11	195.100.330,87	108,64	161.947.928,02	66.864.641,24	111.744.589,63	69,00	50.203.338,39
	RS				137.743.340,50		54.119.209,54	39,29	83.624.130,96



Provincia di Perugia

QUADRO GENERALE RIASSUNTIVO DEI RISULTATI DIFFERENZIALI anno : 2011

RISULTATI DIFFERENZIALI		COMPETENZA					
		Previsioni iniziali	Previsioni Definitive	% di Definiz.	Accertamenti o Impegni	Riscossioni o Pagamenti	% di Realiz.
Equilibrio economico e finanziario							
Entrate titolo I - II -III	(+)	132.109.891,99	143.110.667,75	108,33	140.778.082,06	110.052.914,07	78,17
Avanzo di amministrazione destinato a spese correnti	(+)	211.173,28	1.060.280,22	502,09	919.237,18	398.109,62	43,31
Mutui per debiti fuori bilancio	(+)	0,00	0,00		0,00	0,00	
Spese correnti	(-)	125.008.391,10	135.847.107,51	108,67	130.361.075,85	95.051.990,12	72,91
	Differenza.....	6.890.327,61	8.323.840,46	120,80	11.336.243,39	15.399.033,57	135,84
Quote di capitale dei mutui in estinzione	(-)	4.917.218,29	4.917.218,29	100,00	4.917.218,29	4.917.218,29	100,00
Rimborso prestiti obbligazionari	(-)	1.039.673,23	1.039.673,23	100,00	1.039.673,23	1.039.673,23	100,00
	Differenza.....	933.436,09	2.366.948,94	253,57	5.379.351,87	9.442.142,05	175,53
Equilibrio finale							
Entrate finali (T. I - II - III - IV)	(+)	145.927.595,83	157.810.808,96	108,14	148.520.343,88	113.988.708,72	76,75
Spese finali (T. I - II)	(-)	143.631.877,59	158.443.439,35	110,31	144.066.580,71	95.468.511,64	66,27
Saldo netto da							
	finanziare (-)	2.295.718,24	-632.630,39	-27,56	4.453.763,17		415,83
	impiegare (+)					18.520.197,08	



Provincia di Perugia

QUADRO GENERALE RIASSUNTIVO DEI RISULTATI DIFFERENZIALI anno : 2011

RISULTATI DIFFERENZIALI		RESIDUI				
		Residui attivi o passivi	Conservati	Riscossi o Pagati	% di Realiz.	Rimasti
Equilibrio economico e finanziario						
Entrate titolo I - II - III	(+)	84.553.958,83	81.514.465,24	23.632.063,40	28,99	57.882.401,84
Avanzo di amministrazione destinato a spese correnti	(+)	2.579.791,76	2.373.797,11	986.200,09	41,55	1.387.597,02
Mutui per debiti fuori bilancio	(+)					
Spese correnti	(-)	78.230.605,92	74.516.374,73	32.630.316,32	43,79	41.886.058,41
Differenza.....		8.903.144,67	9.371.887,62	-8.012.052,83	-85,49	17.383.940,45
Quote di capitale dei mutui in estinzione	(-)	583.602,88	583.602,88	161.583,60	27,69	422.019,28
Rimborso prestiti obbligazionari	(-)	0,00	0,00	0,00	0,00	0,00
Differenza.....		8.319.541,79	8.788.284,74	-8.173.636,43	-93,01	16.961.921,17
Equilibrio finale						
Entrate finali (T. I - II - III - IV)	(+)	114.688.634,88	109.672.759,33	31.650.699,76	28,86	78.022.059,57
Spese finali (T. I - II)	(-)	143.012.152,59	134.585.381,78	52.252.729,63	38,82	82.332.652,15
Saldo netto da						
finanziare (-)		-28.323.517,71	-24.912.622,45	-20.602.029,87	82,70	-4.310.592,58
impiegare (+)						



RIEPILOGO GENERALE DI CLASSIFICAZIONE DELLE SPESE

IMPEGNI PER SPESE CORRENTI

INTERVENTI CORRENTI	PERSONALE	ACQUISTO DI BENI DI CONSUMO E/O DI MATERIE PRIME:	PRESTAZIONI DI SERVIZI	UTILIZZO DI BENI DI TERZI	TRASFERIMENTI	INTERESSI PASSIVI ED ONERI FINANZIARI DIVERSI	IMPOSTE E TASSE	ONERI STRAORDINARI DELLA GESTIONE CORRENTE	AMMORTAMENTI DI ESERCIZIO	FONDO SVALUTAZIONI E CREDITI	FONDO DI RISERVA	TOTALE
<i>FUNZIONI E SERVIZI</i>												
1	2	3	4	5	6	7	8	9	10	11	12	13
SERVIZIO 01 09 - ALTRI SERVIZI GENERALI	1.954.750,20	266.975,11	2.518.428,74	140.048,82	162.790,65	0,00	71.820,60	0,00	0,00	0,00	0,00	5.114.814,12
Totale	18.561.857,04	822.918,56	8.387.196,53	474.028,25	1.172.946,34	1.054.337,47	3.085.873,16	1.144.151,55	0,00	0,00	0,00	34.703.308,90
<u>02 FUNZIONI DI ISTRUZIONE PUBBLICA</u>												
SERVIZIO 02 01 - ISTITUTI DI ISTRUZIONE SECONDARIA	1.126.999,06	143.000,00	4.781.340,67	422.036,55	9.544,01	2.126.358,18	0,00	0,00	0,00	0,00	0,00	8.609.278,47
SERVIZIO 02 02 - ISTITUTI GESTITI DIRETTAMENTE DALLA PROVINCIA	0,00	0,00	0,00	0,00	0,00	0,00	0,00	0,00	0,00	0,00	0,00	0,00
SERVIZIO 02 03 - FORMAZIONE PROFESSIONALE E ALTRI SERVIZI INERENTI L'ISTRUZIONE	1.042.695,06	3.000,00	105.722,87	0,00	13.643.264,82	0,00	0,00	0,00	0,00	0,00	0,00	14.794.682,75
Totale	2.169.694,12	146.000,00	4.887.063,54	422.036,55	13.652.808,83	2.126.358,18	0,00	0,00	0,00	0,00	0,00	23.403.961,22
<u>03 FUNZIONI RELATIVE ALLA CULTURA E AI BENI CULTURALI</u>												
SERVIZIO 03 01- BIBLIOTECHE, MUSEI E PINACOTECHE	0,00	0,00	0,00	0,00	0,00	0,00	0,00	0,00	0,00	0,00	0,00	0,00
SERVIZIO 03 02 - VALORIZZAZIONE DI BENI DI INTERESSE STORICO, ARTISTICO E ALTRE ATTIVITA' CULTURALI	1.164.106,46	3.000,00	340.337,71	85.077,11	816.254,88	0,00	107,46	0,00	0,00	0,00	0,00	2.408.883,62



RIEPILOGO GENERALE DI CLASSIFICAZIONE DELLE SPESE

IMPEGNI PER SPESE CORRENTI

INTERVENTI CORRENTI	PERSONALE	ACQUISTO DI BENI DI CONSUMO E/O DI MATERIE PRIME:	PRESTAZIONI DI SERVIZI	UTILIZZO DI BENI DI TERZI	TRASFERIMENTI	INTERESSI PASSIVI ED ONERI FINANZIARI DIVERSI	IMPOSTE E TASSE	ONERI STRAORDINARI DELLA GESTIONE CORRENTE	AMMORTAMENTI DI ESERCIZIO	FONDO SVALUTAZIONI E CREDITI	FONDO DI RISERVA	TOTALE
<i>FUNZIONI E SERVIZI</i>												
1	2	3	4	5	6	7	8	9	10	11	12	13
Totale	1.164.106,46	3.000,00	340.337,71	85.077,11	816.254,88	0,00	107,46	0,00	0,00	0,00	0,00	2.408.883,62
<u>04 FUNZIONI NEL SETTORE TURISTICO, SPORTIVO E RICREATIVO</u>												
SERVIZIO 04 01 - TURISMO	252.461,86	3.321,00	10.244,12	517,00	0,00	0,00	0,00	0,00	0,00	0,00	0,00	266.543,98
SERVIZIO 04 02 - SPORT E TEMPO LIBERO	0,00	10.480,54	42.741,99	0,00	110.198,00	0,00	0,00	0,00	0,00	0,00	0,00	163.420,53
Totale	252.461,86	13.801,54	52.986,11	517,00	110.198,00	0,00	0,00	0,00	0,00	0,00	0,00	429.964,51
<u>05 FUNZIONI NEL CAMPO DEI TRASPORTI</u>												
SERVIZIO 05 01 - TRASPORTI PUBBLICI LOCALI	672.228,76	2.288,47	17.445.928,44	517,00	17.542.436,82	0,00	0,00	0,00	0,00	0,00	0,00	35.663.399,49
Totale	672.228,76	2.288,47	17.445.928,44	517,00	17.542.436,82	0,00	0,00	0,00	0,00	0,00	0,00	35.663.399,49
<u>06 FUNZIONI RIGUARDANTI LA GESTIONE DEL TERRITORIO</u>												
SERVIZIO 06 01 - VIABILITA'	7.706.255,40	1.126.735,95	1.147.251,50	61.723,49	42.215,65	3.095.108,69	32.894,34	0,00	0,00	0,00	0,00	13.212.185,02



RIEPILOGO GENERALE DI CLASSIFICAZIONE DELLE SPESE

IMPEGNI PER SPESE CORRENTI

INTERVENTI CORRENTI	PERSONALE	ACQUISTO DI BENI DI CONSUMO E/O DI MATERIE PRIME:	PRESTAZIONI DI SERVIZI	UTILIZZO DI BENI DI TERZI	TRASFERIMENTI	INTERESSI PASSIVI ED ONERI FINANZIARI DIVERSI	IMPOSTE E TASSE	ONERI STRAORDINARI DELLA GESTIONE CORRENTE	AMMORTAMENTI DI ESERCIZIO	FONDO SVALUTAZIONI E CREDITI	FONDO DI RISERVA	TOTALE
<i>FUNZIONI E SERVIZI</i>												
1	2	3	4	5	6	7	8	9	10	11	12	13
SERVIZIO 09 03 - MERCATO DEL LAVORO	3.841.798,03	2.989,53	852.044,09	166.919,97	31.065,48	0,00	0,00	0,00	0,00	0,00	0,00	4.894.817,10
Totale	4.735.188,79	7.778,41	917.619,81	354.703,83	414.966,27	0,00	0,00	0,00	0,00	0,00	0,00	6.430.257,11
TOTALI	42.261.917,95	2.386.074,33	34.584.264,93	2.026.127,21	38.043.152,40	6.762.022,36	3.144.542,56	1.152.974,11	0,00	0,00	0,00	130.361.075,85



RIEPILOGO GENERALE DI CLASSIFICAZIONE DELLE SPESE

IMPEGNI PER SPESE IN CONTO CAPITALE

INTERVENTI PER INVESTIMENTI <i>FUNZIONI E SERVIZI</i>	ACQUISIZIONE DI BENI IMMOBILI	ESPROPRI E SERVITU' ONEROSE	ACQUISTO DI BENI SPECIFICI PER REALIZZAZIONI IN ECONOMIA	UTILIZZO DI BENI DI TERZI PER REALIZZAZIONI IN ECONOMIA	ACQUISIZIONE DI BENI MOBILI, MACCHINE ED ATTREZZATURE TECNICO-SCIENTIFICHE	INCARICHI PROFESSIONALI ESTERNI	TRASFERIMENTI DI CAPITALE	PARTECIPAZIONI AZIONARIE	CONFERIMENTI DI CAPITALE	CONCESSIONE DI CREDITI E ANTICIPAZIONI	TOTALE
1	2	3	4	5	6	7	8	9	10	11	12
SERVIZIO 01 08 - ASSISTENZA TECNICO-AMMINISTRATIVA AGLI ENTI LOCALI DELLA PROVINCIA	0,00	0,00	0,00	0,00	0,00	0,00	0,00	0,00	0,00	0,00	0,00
SERVIZIO 01 09 - ALTRI SERVIZI GENERALI	243.830,11	0,00	0,00	0,00	81.921,98	0,00	0,00	0,00	0,00	0,00	325.752,09
Totale	1.728.876,83	0,00	0,00	0,00	347.355,46	0,00	0,00	0,00	0,00	0,00	2.076.232,29
<u>02 FUNZIONI ISTRUZIONE PUBBLICA</u>											
SERVIZIO 02 01 - ISTITUTI DI ISTRUZIONE SECONDARIA	3.928.746,91	0,00	0,00	0,00	0,00	0,00	13.772,18	0,00	0,00	0,00	3.942.519,09
SERVIZIO 02 02 - ISTITUTI GESTITI DIRETTAMENTE DALLA PROVINCIA	0,00	0,00	0,00	0,00	0,00	0,00	0,00	0,00	0,00	0,00	0,00
SERVIZIO 02 03 - FORMAZIONE PROFESSIONALE E ALTRI SERVIZI INERENTI L'ISTRUZIONE	0,00	0,00	0,00	0,00	0,00	0,00	0,00	0,00	0,00	0,00	0,00
Totale	3.928.746,91	0,00	0,00	0,00	0,00	0,00	13.772,18	0,00	0,00	0,00	3.942.519,09
<u>03 FUNZIONI RELATIVE ALLA CULTURA ED AI BENI CULTURALI</u>											



RIEPILOGO GENERALE DI CLASSIFICAZIONE DELLE SPESE

IMPEGNI PER SPESE IN CONTO CAPITALE

INTERVENTI PER INVESTIMENTI <i>FUNZIONI E SERVIZI</i>	ACQUISIZIONE DI BENI IMMOBILI	ESPROPRI E SERVITU' ONEROSE	ACQUISTO DI BENI SPECIFICI PER REALIZZAZIONI IN ECONOMIA	UTILIZZO DI BENI DI TERZI PER REALIZZAZIONI IN ECONOMIA	ACQUISIZIONE DI BENI MOBILI, MACCHINE ED ATTREZZATURE TECNICO-SCIENTIFICHE	INCARICHI PROFESSIONALI ESTERNI	TRASFERIMENTI DI CAPITALE	PARTECIPAZIONI AZIONARIE	CONFERIMENTI DI CAPITALE	CONCESSIONE DI CREDITI E ANTICIPAZIONI	TOTALE
1	2	3	4	5	6	7	8	9	10	11	12
Totale	0,00	0,00	0,00	0,00	0,00	0,00	0,00	0,00	0,00	0,00	0,00
<u>09 FUNZIONI 09 NEL CAMPO DELLO SVILUPPO ECONOMICO</u>											
SERVIZIO 09 01 AGRICOLTURA	0,00	0,00	0,00	0,00	0,00	0,00	0,00	0,00	0,00	0,00	0,00
SERVIZIO 09 02 INDUSTRIA, COMMERCIO E ARTIGIANATO	0,00	0,00	0,00	0,00	0,00	0,00	230.619,49	31.000,00	0,00	0,00	261.619,49
SERVIZIO 09 03 - MERCATO DEL LAVORO	0,00	0,00	0,00	0,00	0,00	0,00	0,00	0,00	0,00	0,00	0,00
Totale	0,00	0,00	0,00	0,00	0,00	0,00	230.619,49	31.000,00	0,00	0,00	261.619,49
TOTALI	11.791.135,95	0,00	0,00	0,00	727.475,49	50.000,00	1.105.893,42	31.000,00	0,00	0,00	13.705.504,86



RIEPILOGO GENERALE DI CLASSIFICAZIONE DELLE SPESE

SPESE PER RIMBORSO DI PRESTITI

INTERVENTI PER RIMBORSO DI PRESTITI <i>FUNZIONI E SERVIZI</i>	RIMBORSO PER ANTICIPAZIONI DI CASSA	RIMBORSO DI FINANZIAMENTI A BREVE TERMINE	RIMBORSO DI QUOTA CAPITALE DI MUTUI E PRESTITI	RIMBORSO DI PRESTITI OBBLIGAZIONARI	RIMBORSO DI QUOTA CAPITALE DI DEBITI PLURIENNALI	TOTALE
1	2	3	4	5	6	7
<u>01 FUNZIONI GENERALI DI AMMINISTRAZIONE, DI GESTIONE E DI CONTROLLO</u>						
SERVIZIO 01 03 - GESTIONE ECONOMICA, FINANZIARIA, PROGRAMMAZIONE PROVVEDITORATO E CONTROLLO DI GESTIONE	0,00	0,00	4.917.218,29	1.039.673,23	0,00	5.956.891,52
Totale	0,00	0,00	4.917.218,29	1.039.673,23	0,00	5.956.891,52
Totali	0,00	0,00	4.917.218,29	1.039.673,23	0,00	5.956.891,52



Quadro analitico per funzioni, servizi, interventi, delle spese per funz.ni delegate dalla regione da predisporre secondo le norme reg.li
(Art. 165 comma 12, decreto legislativo 18 agosto 2000, n° 267)

classific azione	Descrizione	Residui conservati	Stanzamenti definitivi di bilancio	Totale Impegni			Pagamenti			
				Competenza	Gestione Residui (col. 8 + 11)	Gestione Competenza		Residui	Competenza	Totale (col. 8 + 9)
						Totale (col.9 + 12)	Di cui correlate alle entrate			
1	2	3	4	5	6	7	8	9	10	
	01 FUNZIONI GENERALI DI AMMINISTRAZIONE, DI GESTIONE E SERVIZIO 01 09 - ALTRI SERVIZI GENERALI									
1010903	PRESTAZIONI DI SERVIZI	0,00	53.077,00	0,00	53.077,00	0,00	0,00	0,00	0,00	
	07 FUNZIONI NEL CAMPO DELLA TUTELA AMBIENTALE SERVIZIO 07 05 - CACCIA E PESCA NELLE ACQUE INTERNE									
1070501	PERSONALE	93.306,29	882.014,93	93.306,27	882.014,93	0,00	67.560,35	796.209,83	863.770,18	
1070502	ACQUISTO DI BENI DI CONSUMO E/O DI MATERIE PRIME	59.777,32	104.741,50	59.674,46	104.736,90	0,00	53.592,81	65.626,35	119.219,16	
1070503	PRESTAZIONI DI SERVIZI	74.666,15	149.898,81	73.685,27	149.464,38	0,00	45.535,93	119.315,02	164.850,95	
1070504	UTILIZZO DI BENI DI TERZI	0,00	517,00	0,00	517,00	0,00	0,00	0,00	0,00	
1070505	TRASFERIMENTI	1.157.706,01	765.088,55	1.079.909,08	762.088,54	150.000,00	1.015.848,29	314.016,66	1.329.864,95	
1070507	IMPOSTE E TASSE	662,64	2.517,20	0,00	2.507,08	0,00	0,00	1.618,13	1.618,13	
2070501	ACQUISIZIONE DI BENI IMMOBILI	10.305,18	0,00	10.305,18	0,00	0,00	0,00	0,00	0,00	
2070505	ACQUISIZIONE DI BENI MOBILI, MACCHINE ED ATTREZZATURE TECNICO-SCIENTIFICHE	133.119,49	20.000,00	62.116,02	20.000,00	0,00	6.899,68	0,00	6.899,68	
2070507	TRASFERIMENTI DI CAPITALE	40.325,63	0,00	32.940,74	0,00	0,00	0,00	0,00	0,00	
	04 FUNZIONI NEL SETTORE TURISTICO, SPORTIVO E RICREATI SERVIZIO 04 01 - TURISMO									
1040102	ACQUISTO DI BENI DI CONSUMO E/O DI MATERIE PRIME	600,00	3.321,00	200,00	3.321,00	0,00	200,00	1.198,33	1.398,33	
1040103	PRESTAZIONI DI SERVIZI	138,00	10.322,50	0,00	10.244,12	0,00	0,00	10.157,00	10.157,00	
1040104	UTILIZZO DI BENI DI TERZI	0,00	517,00	0,00	517,00	0,00	0,00	0,00	0,00	

Quadro analitico per funzioni, servizi, interventi, delle spese per funz.ni delegate dalla regione da predisporre secondo le norme reg.li (Art. 165 comma 12, decreto legislativo 18 agosto 2000, n° 267)

Determinazione dei residui			Differenze			classificaz ione	Annotazioni
Residui passivi da riportare			Residui (col.3 - 5)		Competenza	Codice e numero	
Dai Residui	Dalla Competenza	Totale (col.11 + 12)	Insuss.ti	Prescritti	Economie (col.4 - 6)	1	
11	12	13	14	15	16		
							DELEGA IN MATERIA DI CACCIA E PESCA
0,00	53.077,00	53.077,00	0,00		0,00	1010903	
25.745,92	85.805,10	111.551,02	0,02		0,00	1070501	
6.081,65	39.110,55	45.192,20	102,86		4,60	1070502	
28.149,34	30.149,36	58.298,70	980,88		434,43	1070503	
0,00	517,00	517,00	0,00		0,00	1070504	
64.060,79	448.071,88	512.132,67	77.796,93		3.000,01	1070505	
0,00	888,95	888,95	662,64		10,12	1070507	
10.305,18	0,00	10.305,18	0,00		0,00	2070501	
55.216,34	20.000,00	75.216,34	71.003,47		0,00	2070505	
32.940,74	0,00	32.940,74	7.384,89		0,00	2070507	
							TURISMO L.R. 33/94
0,00	2.122,67	2.122,67	400,00		0,00	1040102	
0,00	87,12	87,12	138,00		78,38	1040103	
0,00	517,00	517,00	0,00		0,00	1040104	



Quadro analitico per funzioni, servizi, interventi, delle spese per funz.ni delegate dalla regione da predisporre secondo le norme reg.li
(Art. 165 comma 12, decreto legislativo 18 agosto 2000, n° 267)

classific azione	Descrizione	Residui conservati	Stanziamenti definitivi di bilancio	Totale Impegni			Pagamenti			
				Competenza	Gestione Residui (col. 8 + 11)	Gestione Competenza		Residui	Competenza	Totale (col. 8 + 9)
						Totale (col.9 + 12)	Di cui correlate alle entrate			
1	2	3	4	5	6	7	8	9	10	
2040107	TRASFERIMENTI DI CAPITALE	1.828.178,06	493.274,89	1.828.178,06	387.300,00	387.300,00	64.303,48	0,00	64.303,48	
	09 FUNZIONI NEL CAMPO DELLO SVILUPPO ECONOMICO									
	SERVIZIO 09 02 - INDUSTRIA, COMMERCIO E ARTIGIANATO									
1090201	PERSONALE	13.175,22	102.157,75	13.175,22	102.157,75	0,00	3.901,87	91.119,43	95.021,30	
1090203	PRESTAZIONI DI SERVIZI	0,00	13.531,35	0,00	13.531,35	0,00	0,00	13.531,35	13.531,35	
	01 FUNZIONI GENERALI DI AMMINISTRAZIONE, DI GESTIONE E									
	SERVIZIO 01 03 - GESTIONE ECONOMICA, FINANZIARIA, PROG									
1010302	ACQUISTO DI BENI DI CONSUMO E/O DI MATERIE PRIME	0,00	77,50	0,00	75,14	0,00	0,00	75,14	75,14	
	SERVIZIO 01 09 - ALTRI SERVIZI GENERALI									
1010903	PRESTAZIONI DI SERVIZI	0,00	7.747,00	0,00	7.747,00	0,00	0,00	0,00	0,00	
	05 FUNZIONI NEL CAMPO DEI TRASPORTI									
	SERVIZIO 05 01 - TRASPORTI PUBBLICI LOCALI									
1050101	PERSONALE	59.930,09	672.228,76	59.675,38	672.228,76	0,00	58.438,96	609.778,88	668.217,84	
1050102	ACQUISTO DI BENI DI CONSUMO E/O DI MATERIE PRIME	646,73	2.300,00	607,96	2.288,47	0,00	144,00	988,47	1.132,47	
1050103	PRESTAZIONI DI SERVIZI	3.709.900,14	15.814.108,57	3.679.379,81	15.813.694,82	15.786.498,49	3.679.379,81	12.049.817,59	15.729.197,40	
1050104	UTILIZZO DI BENI DI TERZI	0,00	517,00	0,00	517,00	0,00	0,00	0,00	0,00	
1050105	TRASFERIMENTI	2.028.148,15	16.761.998,46	1.978.561,58	16.761.879,41	16.761.879,41	1.689.400,18	14.998.270,33	16.687.670,51	
	01 FUNZIONI GENERALI DI AMMINISTRAZIONE, DI GESTIONE E									
	SERVIZIO 01 02 - SEGRETERIA GENERALE, PERSONALE E OR									
1010201	PERSONALE	83.129,73	0,00	83.129,73	0,00	0,00	0,00	0,00	0,00	

Quadro analitico per funzioni, servizi, interventi, delle spese per funz.ni delegate dalla regione da predisporre secondo le norme reg.li
(Art. 165 comma 12, decreto legislativo 18 agosto 2000, n° 267)

Determinazione dei residui			Differenze			classificaz ione	Annotazioni
Residui passivi da riportare			Residui (col.3 - 5)		Competenza	Codice e numero	
Dai Residui	Dalla Competenza	Totale (col.11 + 12)	Insuss.ti	Prescritti	Economie (col.4 - 6)	1	
11	12	13	14	15	16		
1.763.874,58	387.300,00	2.151.174,58	0,00		105.974,89	2040107	
9.273,35	11.038,32	20.311,67	0,00		0,00	1090201	
0,00	0,00	0,00	0,00		0,00	1090203	MOBILITA' L.R. 36/85
0,00	0,00	0,00	0,00		2,36	1010302	
0,00	7.747,00	7.747,00	0,00		0,00	1010903	
1.236,42	62.449,88	63.686,30	254,71		0,00	1050101	
463,96	1.300,00	1.763,96	38,77		11,53	1050102	
0,00	3.763.877,23	3.763.877,23	30.520,33		413,75	1050103	
0,00	517,00	517,00	0,00		0,00	1050104	
289.161,40	1.763.609,08	2.052.770,48	49.586,57		119,05	1050105	CONTROLLO COSTRUZIONI L.R. 64/74
83.129,73	0,00	83.129,73	0,00		0,00	1010201	



Quadro analitico per funzioni, servizi, interventi, delle spese per funz.ni delegate dalla regione da predisporre secondo le norme reg.li
(Art. 165 comma 12, decreto legislativo 18 agosto 2000, n° 267)

classific azione	Descrizione	Residui conservati	Stanziamenti definitivi di bilancio	Totale Impegni			Pagamenti			
				Competenza	Gestione Residui (col. 8 + 11)	Gestione Competenza		Residui	Competenza	Totale (col. 8 + 9)
						Totale (col.9 + 12)	Di cui correlate alle entrate			
1	2	3	4	5	6	7	8	9	10	
1010202	ACQUISTO DI BENI DI CONSUMO E/O DI MATERIE PRIME	0,00	9.841,00	0,00	351,56	0,00	0,00	351,56	351,56	
1010203	PRESTAZIONI DI SERVIZI	152.462,02	100.549,00	152.462,02	99.999,00	0,00	0,00	97.952,99	97.952,99	
1010207	IMPOSTE E TASSE	0,00	532,00	0,00	532,00	0,00	0,00	379,63	379,63	
2010205	ACQUISIZIONE DI BENI MOBILI, MACCHINE ED ATTREZZATURE TECNICO-SCIENTIFICHE SERVIZIO 01 09 - ALTRI SERVIZI GENERALI	0,00	10.000,00	0,00	0,00	0,00	0,00	0,00	0,00	
1010903	PRESTAZIONI DI SERVIZI 07 FUNZIONI NEL CAMPO DELLA TUTELA AMBIENTALE SERVIZIO 07 01 - DIFESA DEL SUOLO	0,00	12.912,00	0,00	12.912,00	0,00	0,00	1.253,41	1.253,41	
1070101	PERSONALE	107.847,76	1.216.058,75	107.847,76	1.216.058,75	0,00	45.881,18	1.085.904,67	1.131.785,85	
1070102	ACQUISTO DI BENI DI CONSUMO E/O DI MATERIE PRIME	161,00	4.029,50	161,00	4.029,50	0,00	161,00	3.061,36	3.222,36	
1070103	PRESTAZIONI DI SERVIZI	526,48	5.691,48	526,48	5.241,48	0,00	526,48	5.160,00	5.686,48	
1070104	UTILIZZO DI BENI DI TERZI SERVIZIO 07 08 - SERVIZI DI PROTEZIONE CIVILE	0,00	517,00	0,00	517,00	0,00	0,00	0,00	0,00	
1070803	PRESTAZIONI DI SERVIZI	25.879,21	43.012,69	0,00	43.012,69	0,00	0,00	43.012,69	43.012,69	
1070807	IMPOSTE E TASSE 01 FUNZIONI GENERALI DI AMMINISTRAZIONE, DI GESTIONE E SERVIZIO 01 09 - ALTRI SERVIZI GENERALI	113,71	0,00	0,00	0,00	0,00	0,00	0,00	0,00	
1010903	PRESTAZIONI DI SERVIZI 07 FUNZIONI NEL CAMPO DELLA TUTELA AMBIENTALE SERVIZIO 07 02 - SERVIZI DI TUTELA E VALORIZZAZIONE AMBI	0,00	2.066,00	0,00	2.066,00	0,00	0,00	2.066,00	2.066,00	

Quadro analitico per funzioni, servizi, interventi, delle spese per funz.ni delegate dalla regione da predisporre secondo le norme reg.li
(Art. 165 comma 12, decreto legislativo 18 agosto 2000, n° 267)

Determinazione dei residui			Differenze			classificaz ione	Annotazioni
Residui passivi da riportare			Residui (col.3 - 5)		Competenza	Codice e numero	
Dai Residui	Dalla Competenza	Totale (col.11 + 12)	Insuss.ti	Prescritti	Economie (col.4 - 6)		
11	12	13	14	15	16	1	
0,00	0,00	0,00	0,00		9.489,44	1010202	
152.462,02	2.046,01	154.508,03	0,00		550,00	1010203	
0,00	152,37	152,37	0,00		0,00	1010207	
0,00	0,00	0,00	0,00		10.000,00	2010205	
0,00	11.658,59	11.658,59	0,00		0,00	1010903	
61.966,58	130.154,08	192.120,66	0,00		0,00	1070101	
0,00	968,14	968,14	0,00		0,00	1070102	
0,00	81,48	81,48	0,00		450,00	1070103	
0,00	517,00	517,00	0,00		0,00	1070104	
0,00	0,00	0,00	25.879,21		0,00	1070803	
0,00	0,00	0,00	113,71		0,00	1070807	
							LICENZE ATTIGIMENTO L.R. 20/84
0,00	0,00	0,00	0,00		0,00	1010903	

Quadro analitico per funzioni, servizi, interventi, delle spese per funz.ni delegate dalla regione da predisporre secondo le norme reg.li (Art. 165 comma 12, decreto legislativo 18 agosto 2000, n° 267)

Determinazione dei residui			Differenze			classificaz ione	Annotazioni
Residui passivi da riportare			Residui (col.3 - 5)		Competenza	Codice e numero	
Dai Residui	Dalla Competenza	Totale (col.11 + 12)	Insuss.ti	Prescritti	Economie (col.4 - 6)		
11	12	13	14	15	16	1	
0,00	2.771,80	2.771,80	0,00		0,00	1070202	
0,00	6.149,02	6.149,02	0,00		13,75	1070203	
0,00	4.910,83	4.910,83	0,00		0,00	1070701	LAGO TRASIMENO FUNZIONI DELEGATE L.R.39/80
0,00	0,00	0,00	0,00		0,00	1010903	
0,00	0,00	0,00	0,00		0,00	1070203	
1.467,46	43.268,83	44.736,29	0,00		0,00	1070701	
200,00	10.297,20	10.497,20	0,00		7.500,00	1070702	
13.500,00	29.980,46	43.480,46	237,38		200,00	1070703	
0,00	517,00	517,00	0,00		0,00	1070704	ARTIGIANATO-ALBO AUTOTRASPORTATORI L.R. 5/80 E 18/78
0,00	2.583,00	2.583,00	0,00		0,00	1010903	



Quadro analitico per funzioni, servizi, interventi, delle spese per funz.ni delegate dalla regione da predisporre secondo le norme reg.li
(Art. 165 comma 12, decreto legislativo 18 agosto 2000, n° 267)

classific azione	Descrizione	Residui conservati	Stanzamenti definitivi di bilancio	Totale Impegni			Pagamenti			
				Competenza	Gestione Residui (col. 8 + 11)	Gestione Competenza		Residui	Competenza	Totale (col. 8 + 9)
						Totale (col.9 + 12)	Di cui correlate alle entrate			
1	2	3	4	5	6	7	8	9	10	
1090201	PERSONALE	3.626,12	31.943,69	3.626,12	31.943,69	0,00	1.549,79	30.033,50	31.583,29	
1090202	ACQUISTO DI BENI DI CONSUMO E/O DI MATERIE PRIME	250,00	2.702,00	250,00	2.702,00	0,00	250,00	1.100,00	1.350,00	
1090203	PRESTAZIONI DI SERVIZI	1.720,37	22.912,72	1.520,37	22.692,35	0,00	190,39	21.192,35	21.382,74	
1090204	UTILIZZO DI BENI DI TERZI	0,00	517,00	0,00	517,00	0,00	0,00	0,00	0,00	
1090205	TRASFERIMENTI	100.233,00	77.400,00	100.233,00	77.400,00	77.400,00	77.400,00	0,00	77.400,00	
2090205	ACQUISIZIONE DI BENI MOBILI, MACCHINE ED ATTREZZATURE TECNICO-SCIENTIFICHE	556,00	0,00	0,00	0,00	0,00	0,00	0,00	0,00	
	01 FUNZIONI GENERALI DI AMMINISTRAZIONE, DI GESTIONE E SERVIZIO 01 02 - SEGRETERIA GENERALE, PERSONALE E OR									
1010201	PERSONALE	10.961,95	0,00	0,00	0,00	0,00	0,00	0,00	0,00	
	SERVIZIO 01 09 - ALTRI SERVIZI GENERALI									
1010903	PRESTAZIONI DI SERVIZI	0,00	1.808,00	0,00	1.767,52	0,00	0,00	1.767,52	1.767,52	
	09 FUNZIONI NEL CAMPO DELLO SVILUPPO ECONOMICO SERVIZIO 09 02 - INDUSTRIA, COMMERCIO E ARTIGIANATO									
1090201	PERSONALE	35.783,72	256.254,63	35.783,72	256.254,63	0,00	25.701,96	231.319,61	257.021,57	
1090203	PRESTAZIONI DI SERVIZI	0,00	13.531,34	0,00	13.531,34	0,00	0,00	13.531,34	13.531,34	
	SERVIZIO 09 03 - MERCATO DEL LAVORO									
1090302	ACQUISTO DI BENI DI CONSUMO E/O DI MATERIE PRIME	88,55	3.002,00	88,55	2.989,53	0,00	88,55	1.905,54	1.994,09	
1090303	PRESTAZIONI DI SERVIZI	34.210,69	7.881,37	34.010,69	7.661,00	0,00	4.820,37	7.661,00	12.481,37	
1090304	UTILIZZO DI BENI DI TERZI	0,00	776,00	0,00	776,00	0,00	0,00	0,00	0,00	

Quadro analitico per funzioni, servizi, interventi, delle spese per funz.ni delegate dalla regione da predisporre secondo le norme reg.li
(Art. 165 comma 12, decreto legislativo 18 agosto 2000, n° 267)

Determinazione dei residui			Differenze			classificaz ione	Annotazioni
Residui passivi da riportare			Residui (col.3 - 5)		Competenza	Codice e numero	
Dai Residui	Dalla Competenza	Totale (col.11 + 12)	Insuss.ti	Prescritti	Economie (col.4 - 6)		
11	12	13	14	15	16	1	
2.076,33	1.910,19	3.986,52	0,00		0,00	1090201	
0,00	1.602,00	1.602,00	0,00		0,00	1090202	
1.329,98	1.500,00	2.829,98	200,00		220,37	1090203	
0,00	517,00	517,00	0,00		0,00	1090204	
22.833,00	77.400,00	100.233,00	0,00		0,00	1090205	
0,00	0,00	0,00	556,00		0,00	2090205	
							IMPRENDITORIA GIOVANILE L.R. 12/95
0,00	0,00	0,00	10.961,95		0,00	1010201	
0,00	0,00	0,00	0,00		40,48	1010903	
10.081,76	24.935,02	35.016,78	0,00		0,00	1090201	
0,00	0,00	0,00	0,00		0,00	1090203	
0,00	1.083,99	1.083,99	0,00		12,47	1090302	
29.190,32	0,00	29.190,32	200,00		220,37	1090303	
0,00	776,00	776,00	0,00		0,00	1090304	



Quadro analitico per funzioni, servizi, interventi, delle spese finanziate con fondi comunitari e internazionali

classific azione	Descrizione	Residui conservati	Stanziamen ti definitivi di bilancio	Totale Impegni			Pagamenti			Determinazione dei residui			Differenze			
				Competenza	Gestione Residui (col. 8 + 11)	Gestione Competenza		Residui	Competenza	Totale (col. 8 + 9)	Residui passivi da riportare			Residui (col.3 - 5)		Competenza
						Totale (col.9 + 12)	Di cui correlate				Dai Residui	Dalla Competenza	Totale (col.11 + 12)	Insuss.ti	Prescritti	
1	2	3	4	5	6	7	8	9	10	11	12	13	14	15	16	
L07																
	01 FUNZIONI GENERALI DI AM SERVIZIO 01 02 - SEGRETERIA															
1010203	PRESTAZIONI DI SERVIZI	8.640,00	0,00	8.640,00	0,00	0,00	1.266,55	0,00	1.266,55	7.373,45	0,00	7.373,45	0,00		0,00	
	09 FUNZIONI NEL CAMPO DELL SERVIZIO 09 03 - MERCATO DE															
1090303	PRESTAZIONI DI SERVIZI	560,30	0,00	560,30	0,00	0,00	552,00	0,00	552,00	8,30	0,00	8,30	0,00		0,00	
1090305	TRASFERIMENTI	67.491,00	0,00	67.491,00	0,00	0,00	15.040,00	0,00	15.040,00	52.451,00	0,00	52.451,00	0,00		0,00	
L08																
	08 FUNZIONI NEL SETTORE SO SERVIZIO 08 02 - ASSISTENZA I															
1080202	ACQUISTO DI BENI DI CONSUMO E/O DI MATERIE	0,00	1.300,00	0,00	1.300,00	0,00	0,00	0,00	0,00	0,00	1.300,00	1.300,00	0,00		0,00	
1080203	PRESTAZIONI DI SERVIZI	0,00	59.780,00	0,00	59.780,00	0,00	0,00	0,00	0,00	0,00	59.780,00	59.780,00	0,00		0,00	
1080205	TRASFERIMENTI	0,00	236.452,00	0,00	236.452,00	0,00	0,00	0,00	0,00	0,00	236.452,00	236.452,00	0,00		0,00	
L1	SERVIZIO PROGRAMMAZIONE NEGOZIATA															
	01 FUNZIONI GENERALI DI AM SERVIZIO 01 02 - SEGRETERIA															
1010203	PRESTAZIONI DI SERVIZI	365.192,72	0,00	365.192,72	0,00	0,00	77.339,22	0,00	77.339,22	287.853,50	0,00	287.853,50	0,00		0,00	



Quadro analitico per funzioni, servizi, interventi, delle spese finanziate con fondi comunitari e internazionali

classificazione	Descrizione	Residui conservati	Stanziam. definitivi di bilancio	Totale Impegni			Pagamenti			Determinazione dei residui			Differenze			
				Competenza	Gestione Residui (col. 8 + 11)	Gestione Competenza		Residui	Competenza	Totale (col. 8 + 9)	Residui passivi da riportare			Residui (col.3 - 5)		Competenza
						Totale (col.9 + 12)	Di cui correlate				Dai Residui	Dalla Competenza	Totale (col.11 + 12)	Insuss.ti	Prescritti	
1	2	3	4	5	6	7	8	9	10	11	12	13	14	15	16	
	09 FUNZIONI NEL CAMPO DELL SERVIZIO 09 02 - INDUSTRIA, C															
1090203	PRESTAZIONI DI SERVIZI	190.811,34	0,00	190.811,34	0,00	0,00	71.710,09	0,00	71.710,09	119.101,25	0,00	119.101,25	0,00		0,00	
1090205	TRASFERIMENTI	200.631,22	0,00	200.631,22	0,00	0,00	122.568,44	0,00	122.568,44	78.062,78	0,00	78.062,78	0,00		0,00	
2090205	ACQUISIZIONE DI BENI MOBILI, MACCHINE ED L2 AMBIENTE	8.000,00	0,00	8.000,00	0,00	0,00	7.698,00	0,00	7.698,00	302,00	0,00	302,00	0,00		0,00	
	07 FUNZIONI NEL CAMPO DELL SERVIZIO 07 02 - SERVIZI DI TU															
1070203	PRESTAZIONI DI SERVIZI	13.284,38	12.210,75	1.073,63	0,00	0,00	1.073,63	0,00	1.073,63	0,00	0,00	0,00	12.210,75		12.210,75	
L3	INFO POINT EUROPA															
	01 FUNZIONI GENERALI DI AM SERVIZIO 01 02 - SEGRETERIA															
1010202	ACQUISTO DI BENI DI CONSUMO E/O DI MATERIE	0,00	1.160,00	0,00	860,00	0,00	0,00	660,00	660,00	0,00	200,00	200,00	0,00		300,00	
1010203	PRESTAZIONI DI SERVIZI	649,47	11.340,00	649,47	8.711,50	0,00	0,00	3.472,00	3.472,00	649,47	5.239,50	5.888,97	0,00		2.628,50	
1010205	TRASFERIMENTI	0,00	5.000,00	0,00	5.000,00	0,00	0,00	4.000,00	4.000,00	0,00	1.000,00	1.000,00	0,00		0,00	
2010205	ACQUISIZIONE DI BENI MOBILI, MACCHINE ED	7.846,40	7.000,00	7.846,40	6.873,47	0,00	2.901,80	0,00	2.901,80	4.944,60	6.873,47	11.818,07	0,00		126,53	



QUADRO RIASSUNTIVO DELLA GESTIONE DI COMPETENZA

RISCOSSIONI	(+)	125.861.802,08
PAGAMENTI	(-)	111.744.589,63
DIFFERENZA		14.117.212,45
RESIDUI ATTIVI		37.405.377,59
RESIDUI PASSIVI		50.203.338,39
DIFFERENZA		-12.797.960,80
AVANZO (+) o DISAVANZO (-)		1.319.251,65
RISULTATO DI GESTIONE	- Fondi vincolati	1.315.175,91
	- Fondi per finanziamento in conto capitale	4.075,74
	- Fondi di ammortamento	0,00
	- Fondi non vincolati	0,00



QUADRO RIASSUNTIVO DELLA GESTIONE FINANZIARIA

	GESTIONE		
	RESIDUI	COMPETENZA	TOTALE
Fondo di cassa al 1° gennaio			24.961.809,89
RISCOSSIONI	38.764.528,84	125.861.802,08	164.626.330,92
PAGAMENTI	54.119.209,54	111.744.589,63	165.863.799,17
Fondo di cassa al 31 dicembre			23.724.341,64
PAGAMENTI per azioni esecutive non regolarizzate.....			0,00
DIFFERENZA			23.724.341,64
RESIDUI ATTIVI	89.194.938,80	37.405.377,59	126.600.316,39
RESIDUI PASSIVI.....	83.624.130,96	50.203.338,39	133.827.469,35
DIFFERENZA			-7.227.152,96
AVANZO (+) o DISAVANZO (-).....			16.497.188,68
RISULTATO DI AMMINISTRAZIONE			
- Fondi vincolati			8.774.430,43
- Fondi per finanziamento in conto capitale			1.671.483,52
- Fondi di ammortamento			0,00
- Fondi non vincolati			6.051.274,73

Perugia

19 APR. 2012

IL SEGRETARIO

IL RAPPRESENTANTE LEGALE

IL RESPONSABILE DEL SERVIZIO FINANZIARIO

**TABELLA PER IL RISCONTRO DELLE CONDIZIONI DI DEFICITARIETA' STRUTTURALE
DEGLI ENTI LOCALI
(Decreto Ministero Interno 24 settembre 2009)**

Provincia di Perugia

- 1) Valore negativo del risultato contabile di gestione superiore in termini di valore assoluto al 2,5 per cento rispetto alle entrate correnti *(a tali fini al risultato contabile si aggiunge l'avanzo di amministrazione utilizzato per le spese di investimento)*
- 2) Volume dei residui passivi complessivi provenienti dal Titolo I superiore al 50 per cento degli impegni della medesima spesa corrente *(al netto del valore pari ai residui attivi da contributi e trasferimenti correnti dalla regione nonché da contributi e trasferimenti della regione per funzioni delegate)*
- 3) Volume complessivo delle spese di personale a vario titolo rapportato al volume complessivo delle entrate correnti desumibili dai Titoli I, II e III superiore al 38 per cento *(al netto dei contributi regionali nonché di altri enti pubblici finalizzati a finanziare spese per il personale)*
- 4) Consistenza dei debiti di finanziamento non assistiti da contribuzioni superiore al 160 per cento per gli enti che presentano un risultato contabile di gestione positivo e superiore al 140 per cento per gli enti che presentano un risultato contabile di gestione negativo rispetto alle entrate correnti desumibili dai Titoli I, II, e III *(fermo restando il rispetto del limite di indebitamento di cui all'art. 204 del tuoe)*
- 5) Consistenza dei debiti fuori bilancio formatisi nel corso dell'esercizio superiore al 1 per cento rispetto ai valori di accertamento delle entrate correnti *(l'indice si considera negativo ove tale soglia venga superata in tutti gli ultimi tre anni)*
- 6) Eventuale esistenza al 31 dicembre di anticipazioni di Tesoreria non rimborsate superiori al 5 per cento rispetto alle entrate correnti
- 7) Esistenza di procedimenti di esecuzione forzata superiore allo 0,5 per cento delle spese correnti
- 8) Ripiano squilibri in sede di provvedimento di salvaguardia di cui all'art. 193 del tuoe riferito allo stesso esercizio con misure di alienazione di beni patrimoniali e/o avanzo di amministrazione superiore al 5 per cento dei valori della spesa corrente

Codice	Parametri da considerare per l'individuazione delle condizioni strutturalmente deficitarie	
	SI	NO
50010	<input type="checkbox"/>	<input checked="" type="checkbox"/>
50020	<input type="checkbox"/>	<input checked="" type="checkbox"/>
50030	<input type="checkbox"/>	<input checked="" type="checkbox"/>
50040	<input type="checkbox"/>	<input checked="" type="checkbox"/>
50050	<input type="checkbox"/>	<input checked="" type="checkbox"/>
50060	<input type="checkbox"/>	<input checked="" type="checkbox"/>
50070	<input type="checkbox"/>	<input checked="" type="checkbox"/>
50080	<input type="checkbox"/>	<input checked="" type="checkbox"/>

Si attesta che i parametri suindicati sono stati determinati in base alle risultanze amministrativo-contabili dell'ente

Perugia, li **19 APR. 2012**

IL SEGRETARIO



IL RESPONSABILE DEL SERVIZIO FINANZIARIO



IL LEGALE RAPPRESENTANTE DELL'ENTE



INDICATORI FINANZIARI ED ECONOMICI GENERALI

(D.P.R. N. 194/96)

		2009	2010	2011
Autonomia finanziaria	$\frac{\text{Entrate (Titoli I + III)}}{\text{Entrate Titoli I + II + III}} \times 100$	57,89	61,68	60,88
Autonomia impositiva	$\frac{\text{Entrate (Titolo I)}}{\text{Entrate Titoli I + II + III}} \times 100$	48,46	44,98	50,77
Pressione finanziaria	$\frac{\text{Entrate (Titoli I + II)}}{\text{Popolazione}}$	191,83	184,47	188,35
Pressione tributaria	$\frac{\text{Entrate (Titolo I)}}{\text{Popolazione}}$	102,64	99,61	106,38
Intervento erariale	$\frac{\text{Entrate da Trasferimenti statali}}{\text{Popolazione}}$	2,68	0,87	0,95
Intervento regionale	$\frac{\text{Entrate da Trasferimenti regionali}}{\text{Popolazione}}$	85,09	81,81	80,13
Incidenza residui attivi	$\frac{\text{Totale residui attivi}}{\text{Totale accertamenti competenza}} \times 100$	82,10	77,11	77,54
Incidenza residui passivi	$\frac{\text{Totale residui passivi}}{\text{Totale impegni competenza}} \times 100$	90,42	85,12	82,64
Indebitamento locale pro capite	$\frac{\text{Residui debiti mutui}}{\text{Popolazione}}$	204,50	205,16	199,04
Velocità riscossione entrate proprie	$\frac{\text{Riscossioni (Titoli I + III)}}{\text{Accertamenti (Titoli I + III)}}$	0,89	0,80	0,85
Rigidità spesa corrente	$\frac{\text{Spese pers. + Quote amm.to mutui}}{\text{Entrate Titoli I + II + III}} \times 100$	40,23	38,02	39,05
Velocità gestione spesa corrente	$\frac{\text{Pagamenti Titolo I competenza}}{\text{Impegni Titolo I competenza}}$	0,71	0,73	0,73
Redditività del patrimonio	$\frac{\text{Entrate patrimoniali}}{\text{Valore patrimonio disponibile}} \times 100$	15,43	17,60	27,95
Patrimonio pro capite	$\frac{\text{Valore beni patrimoniali indisponibili}}{\text{Popolazione}}$	152,60	147,88	143,33
Patrimonio pro capite	$\frac{\text{Valore beni patrimoniali disponibili}}{\text{Popolazione}}$	19,59	19,00	15,33
Patrimonio pro capite	$\frac{\text{Valore beni demaniali}}{\text{Popolazione}}$	105,10	104,65	111,48
Rapporto dipendenti/popolazione	$\frac{\text{Dipendenti}}{\text{Popolazione}}$	0,0017	0,0016	0,0016

SERVIZI INDISPENSABILI per province

SERVIZIO	PARAMETRO DI EFFICACIA	ANNO 2009	ANNO 2010	ANNO 2011	PARAMETRO DI EFFICIENZA	ANNO 2009	ANNO 2010	ANNO 2011
1. Servizi connessi agli organi istituzionali	<u>numero addetti</u> popolazione	65/661682= 0,0009823	72/667071= 0,00010793	68/671821= 0,00010122	<u>costo totale</u> popolazione	3.082.439,05/661682= 4,66	3.789.713,85/667071= 5,68	4.010.349,72/671821= 5,97
2. Amministrazione generale	<u>numero addetti</u> popolazione	232/661682= 0,00035062	267/667071= 0,000400257	246/671821= 0,000366169	<u>costo totale</u> popolazione	37.214.635,75/661682 = 55,62	33.798.849,25/667071= 50,67	30.043.068,43/671821= 44,72
3. Servizi connessi all'ufficio tecnico provinciale	<u>domande evase</u> domande presentate	11546/11546= 1	7680/8123= 0,95	2960/4095= 0,72	<u>costo totale</u> popolazione	482.172,04/661682 = 0,73	618.406,38/667071= 0,93	649.890,75/671821= 0,97
4. Servizi connessi all'istruzione tecnica e scientifica	<u>numero aule</u> studenti frequentanti	1447/28315= 0,05072	1293/27979= 0,04621	1280/28008= 0,04570	<u>costo totale</u> studenti frequentanti	5.094.131,89/28315= 179,91	7.406.862,04/27979= 264,73	8.609.278,47/28008= 307,39
5. Servizi connessi al provveditorato agli studi					<u>costo totale</u> popolazione	0	0	0
6. Servizi di tutela ambientale	<u>numero addetti</u> superficie ente	212/6334,09= 0,03347	240/6334,09= 0,03789	227/6334,09= 0,03584	<u>costo totale</u> superficie ente	12.270.776,44/6.334,09= 1.937,26	14.144.948,19/6.334,09= 2.233,15	11.508.363,56/6.334,09= 1.816,89
7. Servizi di assistenza all'infanzia abbandonata, ai ciechi ed ai sordomuti	<u>domande soddisfatte</u> domande presentate	0	0	0	<u>costo totale</u> totale assistiti	0	0	0
8. Servizi di viabilità provinciale	<u>numero addetti</u> Km.strade	272/2630= 0,10342	345/2623= 0,13153	343/2622= 0,13082	<u>costo totale</u> Km. strade	12.494.597,54/2630 = 4.750,80	14.487.782,23/2623= 5.523,36	13.212.185,02/2622= 5.038,97
9. Servizi connessi agli interventi nell'agricoltura					<u>costo totale</u> popolazione	-----	-----	-----

PROSPETTO DI CONCILIAZIONE

PROSPETTO DI CONCILIAZIONE (ENTRATE)

	ACCERTAMENTI FINANZIARI DI COMPETENZA	RISCONTI PASSIVI		RATEI ATTIVI		ALTRE RETTIFICHE DEL RISULTATO FINANZIARIO	AL CONTO ECONOMICO		NOTE	AL CONTO DEL PATRIMONIO	
		INIZIALI (+)	FINALI (-)	INIZIALI (-)	FINALI (+)		RIF.C.E.	(1E+2E+3E+4E+5E-6E)		Rif. C.P. ATTIVO	Rif. C.P. PASSIVO
	Totale entrate da alienazioni di beni patrimoniali, trasf. di capitali ecc.	7.742.261,82									
Titolo V	ENTRATE DA ACCENSIONI DI PRESTITI										
	1) Anticipazioni di cassa (tit.V - cat.1)	0,00									C IV 0,00
	2) Finanziamenti a breve termine (tit.V - cat.2)	0,00									C I 1) 0,00
	3) Assunzione di mutui e prestiti (tit.V - cat.3)	2.822.380,00									C I 2) 2.822.380,00
	4) Emissione prestiti obbligazionari (tit.V - cat.4)	0,00									C I 3) 0,00
	Totale entrate accensione prestiti	2.822.380,00									
Titolo VI	SERVIZI PER CONTO TERZI	11.924.455,79								B II(3e	11.924.455,79 nota 6

PROSPETTO DI CONCILIAZIONE (ENTRATE)

	ACCERTAMENTI FINANZIARI DI COMPETENZA	RISCONTI PASSIVI		RATEI ATTIVI		ALTRE RETTIFICHE DEL RISULTATO FINANZIARIO	AL CONTO ECONOMICO		NOTE	AL CONTO DEL PATRIMONIO				
		INIZIALI (+)	FINALI (-)	INIZIALI (-)	FINALI (+)		RIF.C.E.	(1E+2E+3E+4E+5E-6E)		Rif. C.P. ATTIVO		Rif. C.P. PASSIVO		
	(1E)	(2E)	(3E)	(4E)	(5E)	(6E)		(7E)						
TOTALE GENERALE DELL'ENTRATA	163.267.179,67													
- Insussistenze del passivo							E22	3.910.137,48	(nota 7)				B I	
- Sopravvenienze attive							E23	4.931.479,68	(nota 8)					
- Incrementi di immobilizzazioni per lavori interni (costi capitalizzati)							A7		(nota 9)		A I 1)			
- Variazioni nelle rimanenze di prodotti in corso di lavorazione etc.							A8	14.292,55			B I	+rimanenze finali -rimanenze iniziali		-

NOTE

- (1) - tra le altre rettifiche del risultato finanziario va considerata l'IVA a debito, compresa negli accertamenti finanziari del titolo III "Entrate extratributarie", per attività in regime d'impresa; l'ammontare dell'IVA per fatture da emettere va riportato nel passivo del conto del patrimonio alla voce "Debiti per IVA" (C III), costituendo un debito verso l'erario a fronte del credito accertato al lordo d'IVA;
- (2) - quando viene realizzata una plusvalenza (ad esempio per un provento da alienazione maggiore del valore netto risultante dal conto del patrimonio), il valore relativo è portato in aumento nel conto economico (E 24); quando viene realizzata una minusvalenza il valore relativo è portato in diminuzione nel conto economico (E 26);
- (3) - quando viene alienato un bene il valore risultante del conto del patrimonio va indicato in detrazione;
- (4) - va indicato il totale dei trasferimenti di capitali da Stato, regioni, province, comuni, aziende speciali, partecipate ed altre;
- (5) - proventi accertati per concessioni di edificare, per la quota finalizzata a spese correnti (sino al 30% del valore di 1E);
- (6) - va indicata la somma rimasta da riscuotere da terzi in conto competenza finanziaria;
- (7) - trattasi di minori debiti (minori residui passivi del conto del bilancio);
- (8) - trattasi di maggiori crediti (maggiori residui attivi dal conto del bilancio);
- (9) - i costi capitalizzati sono costituiti da quella parte di costi (sostenuti tra le spese "correnti" nel titolo I), per la produzione, in economia, di valori da porre, dal punto di vista economico, a carico di più esercizi; esempi di costi capitalizzati sono costituiti da manutenzioni straordinarie effettuate da personale dell'ente, dalla produzione diretta di software applicativo; a fine esercizio è necessario rilevare queste entità, contabilizzarle nell'attivo patrimoniale; con il sistema dell'ammortamento i costi stessi saranno imputati agli esercizi in cui le unità prodotte verranno realizzate.

PROSPETTO DI CONCILIAZIONE (SPESE)

	IMPEGNI FINANZIARI DI COMPETENZA	RISCONTI ATTIVI		RATEI PASSIVI		ALTRE RETTIFICHE DEL RISULTATO FINANZIARIO (-)	AL CONTO ECONOMICO		NOTE	AL CONTO DEL PATRIMONIO			
		INIZIALI (+)	FINALI (-)	INIZIALI (-)	FINALI (+)		RIF. C.E.	(1S+2S-3S+4S+5S-6S)		(7S)	Rif. C.P. ATTIVO		Rif. C.P. PASSIVO
a) pagamenti eseguiti in conto competenza ed in conto residui	2.416.223,44											B I	8.880.737,06
b) somme rimaste da pagare,derivanti dalla competenza e dai residui	5.002.235,23											E	5.002.235,23
8) partecipazioni azionarie	31.000,00											E	+(nota 3)
di cui:													
a) pagamenti eseguiti in conto competenza ed in conto residui	103.453,98									A III 1	103.453,98		
b) somme rimaste da pagare,derivanti dalla competenza e dai residui	12.922,02											E	12.922,02
9) conferimenti di capitale	0,00												
di cui:													
a) pagamenti eseguiti in conto competenza ed in conto residui	0,00									A III 1	0,00		
b) somme rimaste da pagare,derivanti dalla competenza e dai residui	0,00											E	0,00
10) concessioni di crediti e anticipazioni	0,00												
di cui:													
a) pagamenti eseguiti in conto competenza ed in conto residui	0,00									A III 2	0,00		
b) somme rimaste da pagare,derivanti dalla competenza e dai residui	0,00									B II	0,00		
Totale spese in conto capitale	13.705.504,86										0,00		
di cui:													
a) pagamenti eseguiti in conto competenza ed in conto residui	20.038.934,83												
b) somme rimaste da pagare,derivanti dalla competenza e dai residui	53.735.577,08												
TITOLO III RIMBORSO DI PRESTITI													
1) rimborso di anticipazione di cassa	0,00											C IV	0,00
2) rimborso di finanziamenti a breve termine	0,00											C I 1)	0,00
3) rimborso di quota capitale di mutui e prestiti	4.917.218,29											C I 2)	4.917.218,29
4) rimborso di prestiti obbligazionari	1.039.673,23											C I 3)	1.039.673,23
5) rimborso di quota capitale di debiti pluriennali	0,00											C I 4)	0,00
Totale rimborso di prestiti	5.956.891,52												
TITOLO IV SERVIZI PER C/TERZI	11.924.455,79										(nota 5)	C V	11.924.455,79
TOTALE GENERALE DELLA SPESA	161.947.928,02												
- Variazioni nelle rimanenze di materie prime e/o di beni di consumo										B11			
- Quote di ammortamento dell'esercizio								7.631.530,82		B16		A	7.631.530,82 (nota 6)
- Accantonamento per svalutazione crediti										E27		A III 4	(nota 7)
< - Insussistenza dell'attivo								5.059.779,35	(nota 8)	E25			

NOTE

- (1) - tra le rettifiche del risultato finanziario va considerata l'IVA a credito, compresa negli impegni finanziari del titolo I "Spese correnti", per attività in regime di impresa; l'ammontare dell'IVA per fatture da ricevere o registrate in sospensione d'IVA, va riportato nell'attivo del conto del patrimonio alla voce "Crediti per IVA" (B II 4), costituendo un credito verso l'erario a fronte del debito accertato al lordo d'IVA per spese di funzionamento;
- (2) - l'importo corrispondente ai pagamenti in conto competenze del Titolo II "Spese in conto capitale" va riferito in aumento alla specifica "IMMOBILIZZAZIONE" dell'attivo; analogamente va operato per i pagamenti in conto residui;
- (3) - l'importo corrisponde alle somme rimaste da pagare in conto competenze del Titolo II "spese in conto capitale": vale a dire che le somme da conservare nel conto finanziario delle competenze, a residuo passivo, vanno nell'attivo riferite in aumento al conto d'ordine "Opere da realizzare" e nel passivo riferite in aumento al conto d'ordine "Impegni per opere da realizzare". I pagamenti disposti per spese del Titolo II, "Spese in conto capitale", in conto residui esercizi precedenti, vanno riferiti in diminuzione nell'attivo e nel passivo ai suddetti conti d'ordine;
- (4) - l'importo impegnato dell'intervento "concessioni di crediti ed anticipazioni" va riferito in aumento alla voce dell'Attivo A III 2 "Crediti verso partecipate", ove la concessione di crediti ed anticipazioni riguardi aziende speciali, controllate e collegate; va riferito in aumento alla voce B II dell'Attivo "Crediti" negli altri casi;
- (5) - va indicata la somma rimasta da pagare a terzi in conto competenze finanziarie;
- (6) - l'ammortamento dell'esercizio (7S) va portato ad incremento del Fondo d'ammortamento e quindi in diminuzione del corrispondente valore dell'attivo (A);
- (7) - l'importo accantonato per svalutazione crediti, che non può costituire impegno nel conto del bilancio, va riferito nel conto del patrimonio in diminuzione all'attivo alla voce "Immobilizzazioni finanziarie - crediti di dubbia esigibilità"; nel caso di accertata effettiva inesigibilità di importi dell'attivo del Conto del patrimonio "Immobilizzazioni finanziarie - crediti di dubbia esigibilità" è possibile utilizzare l'accantonamento per "Fondo svalutazione crediti" con le modalità previste dal Regolamento di contabilità dell'ente;
- (8) - minori crediti (minori residui attivi del conto del bilancio).


Perugia, 19 APR. 2012

Timbro
dell'ente



Il Segretario


Il legale rappresentante dell'ente



Il responsabile dei servizi finanziari



CONTO ECONOMICO

CONTO ECONOMICO

	IMPORTI PARZIALI	IMPORTI TOTALI	IMPORTI COMPLESSIVI
A) <u>PROVENTI DELLA GESTIONE</u>			
1) Proventi tributari	71.468.646,04		
2) Proventi da trasferimenti	55.069.760,82		
3) Proventi da servizi pubblici	3.505.653,48		
4) Proventi da gestione patrimoniale	2.877.893,54		
5) Proventi diversi	7.512.398,37		
6) Proventi da concessioni di edificare	-		
7) Incrementi di immobilizzazioni per lavori interni	-		
8) Variazioni nelle rimanenze di prodotti in corso di lavorazione, etc.(+/-)	14.292,55		
Totale proventi della gestione (A)		140.448.644,80	
B) <u>COSTI DELLA GESTIONE</u>			
9) Personale	42.261.917,95		
10) Acquisto di materie prime e/o beni di consumo	2.386.074,33		
11) Variazioni nelle rimanenze di materie prime e/o beni di consumo (+/-)			
12) Prestazioni di servizi	34.584.264,93		
13) Godimento beni di terzi	2.026.127,21		
14) Trasferimenti	36.851.462,46		
15) Imposte e tasse	3.144.542,56		
16) Quote di ammortamento di esercizio	7.631.530,82		
Totale costi di gestione (B)		128.885.920,26	
RISULTATO DELLA GESTIONE (A-B)			11.562.724,54
C) <u>PROVENTI E ONERI DA AZIENDE SPECIALI PARTECIPATE</u>			
17) Utili	1.182,50		
18) Interessi su capitale di donazione	-		
19) Trasferimenti ad aziende speciali e partecipate	1.191.689,94		
Totale (C) (17+18-19)		1.190.507,44	
RISULTATO DELLA GESTIONE OPERATIVA (A-B+/-C)			10.372.217,10
D) <u>PROVENTI ED ONERI FINANZIARI</u>			
20) Interessi attivi	342.547,31		
21) Interessi passivi:	6.762.022,36		
-su mutui e prestiti	4.548.411,56		
-su obbligazioni	2.095.500,19		
-su anticipazioni			
-per altre cause	118.110,61		
Totale (D) (20-21)		- 6.419.475,05	3.952.742,05
E) <u>PROVENTI ED ONERI STRAORDINARI</u>			
Proventi			
22) Insussistenze del passivo	3.910.137,48		
23) Sopravvenienze attive	4.931.479,68		
24) plusvalenze patrimoniali	-		
Totale Proventi (e.1) (22+23+24)		8.841.617,16	
Oneri			
25) Insussistenze dell'attivo	5.059.779,35		
26) Minusvalenze patrimoniali	-		
27) Accantonamento per svalutazione crediti	-		
28) Oneri straordinari	1.802.531,64		
Totale Oneri (e.2) (25+26+27+28)		6.862.310,99	
Totale (E) (e.1-e.2)		1.979.306,17	
RISULTATO ECONOMICO DELL'ESERCIZIO (A-B+/-C+/-D+/-E)			5.932.048,22

Perugia,

19 APR. 2012

Il Segretario

Il legale rappresentante dell'ente

Il responsabile dei servizi finanziari



C O N T O D E L P A T R I M O N I O

CONTO DEL PATRIMONIO (ATTIVO)

DESCRIZIONE	Importi parziali	Consistenza Iniziale	Variazioni da C/Finanziario		Variazioni da altre cause		Consistenza Finale
			+	-	+	-	
A) IMMOBILIZZAZIONI							
I) Immobilizzazioni Immateriali							
1) Costi pluriennali capitalizzati		0,00					0,00
Totale		0,00	0,00	0,00	0,00	0,00	0,00
II) Immobilizzazioni materiali							
1) Beni Demaniali (relativo fondo di ammortamento in detrazione)		69.811.688,71	859.916,67		6.137.995,30	1.913.029,62	74.896.571,06
2) Terreni (patrimonio indisponibile)		2.850.579,79				451.499,61	2.399.080,18
3) Terreni (patrimonio disponibile)		1.341.119,89	9.742,93	25.314,95	451.499,61		1.777.047,48
4) Fabbricati (patrimonio indisponibile) (relativo fondo di ammortamento in detrazione)		95.797.122,08	1.081.987,42		1.353.736,58	4.341.693,68	93.891.152,40
5) Fabbricati (patrimonio disponibile) (relativo fondo di ammortamento in detrazione)		9.424.564,27	609,38	2.555.055,00	36.522,41	291.957,52	6.614.683,54
6) Macchinari, attrezzature e impianti (relativo fondo di ammortamento in detrazione)		652.332,48	275.541,29	43.369,50		234.917,35	649.586,92
7) Attrezzature e sistemi informatici (relativo fondo di ammortamento in detrazione)		1.333.538,60	401.935,02			454.588,93	1.280.884,69
8) Automezzi e motomezzi (relativo fondo di ammortamento in detrazione)		672.517,51	489.706,56			249.015,63	913.208,44
9) Mobili e macchine d' ufficio (relativo fondo di ammortamento in detrazione)		612.843,89	154.503,78			166.860,69	600.486,98
10) Universalità di beni (patrimonio indisponibile) (relativo fondo di ammortamento in detrazione)		0,00					0,00
11) Universalità di beni (patrimonio disponibile) (relativo fondo di ammortamento in detrazione)		1.905.620,08					1.905.620,08
12) Diritti reali su beni di terzi							0,00
13) Immobilizzazioni in corso		87.655.325,86	7.780.800,74			7.285.472,01	88.150.654,59
Totale		272.057.253,16	11.054.743,79	2.623.739,45	7.979.753,90	15.389.035,04	273.078.976,36

CONTO DEL PATRIMONIO (ATTIVO)

DESCRIZIONE	Importi parziali	Consistenza Iniziale	Variazioni da C/Finanziario		Variazioni da altre cause		Consistenza Finale
			+	-	+	-	
III) Immobilizzazioni Finanziarie							
1) Partecipazioni in:							
a) Imprese controllate		0,00	18.077,98		21.294,00		39.371,98
b) imprese collegate		15.619.530,00		1.752,00		288,00	15.617.490,00
c) Altre imprese		406.401,73	85.376,00			21.294,00	470.483,73
2) Crediti verso:							
a) Imprese controllate							0,00
b) Imprese collegate							0,00
c) Altre imprese							0,00
3) Titoli (investimenti a medio e lungo termine)							0,00
4) Crediti di dubbia esigibilità							0,00
5) Crediti per depositi cauzionali							0,00
Totale		16.025.931,73	103.453,98	1.752,00	21.294,00	21.582,00	16.127.345,71
TOTALE IMMOBILIZZAZIONI		288.083.184,89	11.158.197,77	2.625.491,45	8.001.047,90	15.410.617,04	289.206.322,07
B) <u>ATTIVO CIRCOLANTE</u>							
I) <u>RIMANENZE</u>							
Totale		0,00	0,00	0,00	0,00	0,00	0,00
II) <u>CREDITI</u>							
1) Verso contribuenti		532.150,65	71.468.646,04	68.625.066,57	4.687.936,00	96.195,74	7.967.470,38
2) Verso enti del sett. pubblico allargato							
a) Stato - correnti		10.112.537,79	638.461,06	829.692,87		2.285,73	9.919.020,25
- capitale		3.151.152,89	142.000,00	2.017.079,52		0,00	1.276.073,37
b) Regione - correnti		44.367.952,02	53.831.668,65	52.181.040,99		343.739,14	45.674.840,54
- capitale		24.216.079,46	4.754.770,37	6.517.893,49		1.848.115,10	20.604.841,24
c) Altri - correnti		1.453.166,75	599.631,11	829.997,44		23.789,09	1.199.011,33
- capitale		2.620.942,89	220.000,00	792.475,17		127.566,86	1.920.900,86
3) Verso debitori diversi							
a) verso utenti di servizi pubblici		5.426.204,32	3.505.653,48	2.868.951,76		197.338,49	5.865.567,55
b) verso utenti di beni patrimoniali		2.013.715,86	2.877.893,54	1.687.661,30		302.913,49	2.901.034,61
c) verso altri - correnti		15.960.295,44	7.856.128,18	6.662.566,54		2.073.231,91	15.080.625,17
- capitale		0,00					0,00
d) da alienazioni patrimoniali		146.500,81	2.625.491,45	2.626.982,83		700,00	144.309,43
e) per somme corrisposte c/terzi		788.428,66	11.924.455,79	11.986.130,04		21.159,77	705.594,64
4) Crediti per IVA		0,00					0,00

CONTO DEL PATRIMONIO (ATTIVO)

DESCRIZIONE	Importi parziali	Consistenza Iniziale	Variazioni da C/Finanziario		Variazioni da altre cause		Consistenza Finale
			+	-	+	-	
5) Per depositi							
a) banche		410.826,38		365.200,45			45.625,93
b) Cassa Depositi e Prestiti		17.109.775,07	2.822.380,00	6.635.591,95		1.162,03	13.295.401,09
Totale		128.309.728,99	163.267.179,67	164.626.330,92	4.687.936,00	5.038.197,35	126.600.316,39
III) <u>ATTIVITA' FINANZIARIE CHE NON COSTITUISCONO IMMOBILIZZI</u>							
1) Titoli		0,00					0,00
Totale		0,00					0,00
IV) DISPONIBILITA' LIQUIDE							
1) Fondo di cassa		24.961.809,89	164.626.330,92	165.863.799,17			23.724.341,64
2) Depositi bancari							0,00
Totale		24.961.809,89	164.626.330,92	165.863.799,17	0,00	0,00	23.724.341,64
TOTALE ATTIVO CIRCOLANTE		153.271.538,88	327.893.510,59	330.490.130,09	4.687.936,00	5.038.197,35	150.324.658,03
C) RATEI E RISCONTI							
I) Ratei attivi		0,00					
II) Risconti attivi		0,00					
TOTALE RATEI E RISCONTI		0,00	0,00	0,00	0,00	0,00	0,00
TOTALE DELL ' ATTIVO (A+B+C)		441.354.723,77	339.051.708,36	333.115.621,54	12.688.983,90	20.448.814,39	439.530.980,10
D) CONTI D' ORDINE							
OPERE DA REALIZZARE		64.781.546,67	13.705.504,86	20.038.934,83		4.712.539,62	53.735.577,08
E) <u>BENI CONFERITI IN AZIENDE SPECIALI</u>							0,00
F) <u>BENI DI TERZI</u>							0,00
Totale conti d' ordine		64.781.546,67	13.705.504,86	20.038.934,83	0,00	4.712.539,62	53.735.577,08

CONTO DEL PATRIMONIO (PASSIVO)


DESCRIZIONE	Importi parziali	Consistenza Iniziale	Variazioni da C/Finanziario		Variazioni da altre cause		Consistenza Finale
			+	-	+	-	
A) PATRIMONIO NETTO							
I) Netto Patrimoniale		50.059.043,85	187.479.135,75	178.410.020,14	12.527.400,30	16.524.384,36	55.131.175,40
II) Netto da beni demaniali		59.061.405,37	859.916,67				59.921.322,04
TOTALE PATRIMONIO NETTO		109.120.449,22	188.339.052,42	178.410.020,14	12.527.400,30	16.524.384,36	115.052.497,44
B) CONFERIMENTI							
I) Conferimenti da trasferimenti in C/capitale		110.764.771,73	5.116.770,37	6.528.817,10		14.292,55	109.338.432,45
II) Conferimenti da concessioni di edificare							0,00
TOTALE CONFERIMENTI		110.764.771,73	5.116.770,37	6.528.817,10	0,00	14.292,55	109.338.432,45
C) DEBITI							
I) <u>Debiti di finanziamento</u>							
1) per finanziamenti a breve termine		0,00	0,00	0,00	0,00	0,00	0,00
2) per mutui e prestiti		95.556.476,87	2.822.380,00	5.078.801,89	161.583,60	0,00	93.461.638,58
3) per prestiti obbligazionari		41.297.348,49		1.039.673,23			40.257.675,26
4) per debiti pluriennali		0,00					0,00
II) <u>Debiti di funzionamento</u>		78.230.605,92	130.361.075,85	127.682.306,44		3.714.231,19	77.195.144,14
III) <u>Debiti per IVA</u>		0,00	0,00				0,00
IV) <u>Debiti per anticipazioni di cassa</u>		0,00					0,00
V) <u>Debiti per somme anticipate da terzi</u>		2.770.262,13	11.924.455,79	12.024.082,78		195.906,29	2.474.728,85
VI) <u>Debiti verso:</u>							
1) imprese controllate							0,00
2) imprese collegate		0,00					0,00
3) altri (aziende speciali, consorzi, istituzioni)		0,00					0,00
VII) <u>Altri debiti</u>		3.614.809,41	487.973,93	2.351.919,96			1.750.863,38
TOTALE DEBITI		221.469.502,82	145.595.885,57	148.176.784,30	161.583,60	3.910.137,48	215.140.050,21
D) RATEI E RISCONTI							
I) Ratei passivi							0,00
II) Risconti passivi							0,00
TOTALE RATEI E RISCONTI							0,00
TOTALE DEL PASSIVO		332.234.274,55	150.712.655,94	154.705.601,40	161.583,60	3.924.430,03	324.478.482,66
TOTALE A PAREGGIO (A+B+C+D)		441.354.723,77	339.051.708,36	333.115.621,54	12.688.983,90	20.448.814,39	439.530.980,10

CONTO DEL PATRIMONIO (PASSIVO)

DESCRIZIONE	Importi parziali	Consistenza Iniziale	Variazioni da C/Finanziario		Variazioni da altre cause		Consistenza Finale
			+	-	+	-	
CONTI D' ORDINE							
E) IMPEGNI OPERE DA REALIZZARE		64.781.546,67	13.705.504,86	20.038.934,83		4.712.539,62	53.735.577,08
F) CONFERIMENTI IN AZIENDE SPECIALI							0,00
G) BENI DI TERZI							0,00
Totale conti d' ordine		64.781.546,67	13.705.504,86	20.038.934,83	0,00	4.712.539,62	53.735.577,08

Perugia, 19 APR. 2012

Il Segretario


Il legale rappresentante dell'ente


Il Responsabile dei servizi finanziari


Timbro dell' ente

