

**PROVINCIA DI PERUGIA**



**RELAZIONE PREVISIONALE E  
PROGRAMMATICA  
TRIENNIO 2014 – 2016**



**RELAZIONE PREVISIONALE E PROGRAMMATICA PER IL TRIENNIO 2014 – 2016****APPROVATA DAL PRESIDENTE DELLA PROVINCIA****CON I POTERI DEL CONSIGLIO PROVINCIALE****(ai sensi dell'art 1, comma 82, Legge 56/2014)****CON ATTO N. 42 DEL 09/10/2014****INDICE GENERALE**

<b>INDICE DEI PROGRAMMI E DEI PROGETTI.....</b>	<b>pag.</b>	<b>II</b>
<b>SEZIONE 1</b> Caratteristiche generali della popolazione, del territorio, dell'economia insediata e dei Servizi dell'Ente.....	<b>pag.</b>	<b>1</b>
<b>SEZIONE 2</b> Analisi delle risorse.....	<b>pag.</b>	<b>39</b>
<b>SEZIONE 3</b> Programmi e progetti.....	<b>pag.</b>	<b>55</b>
<b>SEZIONE 4</b> Stato di attuazione dei programmi deliberati negli anni Precedenti e considerazioni sullo stato di attuazione.....	<b>pag.</b>	<b>259</b>
<b>SEZIONE 5</b> Rilevazione per il consolidamento dei conti Pubblici (D.Lgs.267/18.08.2000).....	<b>pag.</b>	<b>289</b>
<b>SEZIONE 6</b> Considerazioni finali sulla coerenza dei programmi rispetto ai Piani Regionali di Sviluppo, ai Piani Regionali di Settore, agli Atti Programmatici della Regione.....	<b>pag.</b>	<b>295</b>

## INDICE DEI PROGRAMMI E DEI PROGETTI

N. PROGETTO	DESCRIZIONE PROGRAMMI E PROGETTI	PAGINA
	<b>Programma n. 1: AMMINISTRAZIONE, GESTIONE ECONOMICO FINANZIARIA, CONTROLLI</b>	<b>73</b>
2005	GESTIONE FORNITURE ED EROGAZIONI ENERGIA E ACQUA POTABILE	78
2036	PROGRAMMAZIONE E GESTIONE DELLE RISORSE FINANZIARIE DELL'ENTE	80
2039	INFORMAZIONE E COMUNICAZIONE	84
2040	INFORMAZIONE E SERVIZI AL CITTADINO E DECENTRAMENTO AMMINISTRATIVO	88
2041	SISTEMA INFORMATIVO DELL'ENTE E E-GOVERNMENT	92
2045	SERVIZIO ARCHIVIO	96
2046	CONTRATTI, APPALTI ED OSSERVATORIO	98
2047	ORGANIZZAZIONE, ASSISTENZA E FUNZIONAMENTO DEGLI ORGANI DI GOVERNO	102
2048	TUTELA GIURIDICA DEGLI INTERESSI DELL'ENTE	106
2049	APPLICAZIONE DELLA LEGGE N. 689/81	108
2051	PREVENZIONE E SICUREZZA NELLE SEDI DI LAVORO	110
2052	SVILUPPO ORGANIZZATIVO	112
2053	RACCOLTA, ELABORAZIONE, ANALISI E DIFFUSIONE DATI STATISTICI	114
2054	PROGRAMMAZIONE E CONTROLLO	116
2055	PIANIFICAZIONE E MISURAZIONE DELLA PERFORMANCE INDIVIDUALE E ORGANIZZATIVA DELL'ENTE	118
2056	AMMINISTRAZIONE GENERALE DELLE RISORSE UMANE	120
2062	PROMOZIONE DELLA GOVERNANCE TERRITORIALE E DELLE SINERGIE INTERISTITUZIONALI	124
2072	CONTROLLI E ANTICORRUZIONE	126
2073	PREVENZIONE E SICUREZZA NELLE SEDI DI LAVORO	128
2074	GESTIONE DELLE ENTRATE DELL'ENTE	130
2075	CENTRO UNICO DEGLI ACQUISTI DELLA PROVINCIA DI PERUGIA	132
2076	GESTIONE GENERALE DEGLI ACQUISTI	134
2077	GESTIONE SERVIZI PER L'ENTE	136
2079	FUNZIONI DI ASSISTENZA AGLI ENTI LOCALI	138
3002	SICUREZZA E PREVENZIONE NEI LUOGHI DI LAVORO	140
3003	SICUREZZA E PREVENZIONE NEI LUOGHI DI LAVORO	142
3004	SICUREZZA E PREVENZIONE NEI LUOGHI DI LAVORO	144
3005	SICUREZZA E PREVENZIONE NEI LUOGHI DI LAVORO	146
3006	SICUREZZA E PREVENZIONE NEI LUOGHI DI LAVORO	148
3007	SICUREZZA E PREVENZIONE NEI LUOGHI DI LAVORO	150
3008	SICUREZZA E PREVENZIONE NEI LUOGHI DI LAVORO	152
3009	SICUREZZA E PREVENZIONE NEI LUOGHI DI LAVORO	154
	<b>Programma n. 2: TUTELA DEL TERRITORIO E DELL'AMBIENTE</b>	<b>157</b>
2009	INTERVENTI SULLA RETE VIARIA	162
2010	STUDI SULLA SICUREZZA E PROGETTAZIONE DI OPERE VIARIE	164
2011	PROCEDIMENTI ESPROPRIATIVI	166
2012	DEMANIO STRADALE	168
2013	STUDIO E RILIEVO DEL TERRITORIO	170
2014	MANUTENZIONE RETE VIARIA	172
2015	ASSISTENZA GIURIDICA E PROCEDIMENTI AMMINISTRATIVI IN MATERIA DI VIABILITA'	174
2017	FAUNA SELVATICA E ATTIVITA' VENATORIA	176

III

N. PROGETTO	DESCRIZIONE PROGRAMMI E PROGETTI	
2018	FAUNA ITTICA, PESCA SPORTIVA E PROFESSIONALE	178
2019	INIZIATIVE PER LO SVILUPPO AMBIENTALE	180
2020	CONTROLLO, GESTIONE E MONITORAGGIO AMBIENTALE IN MATERIA DI RIFIUTI, ACQUA E ATMOSFERA	182
2021	OPERE IDRAULICHE	186
2022	LICENZE E CONCESSIONI PER L'USO DI ACQUE PUBBLICHE DEL DEMANIO REGIONALE E STATALE	188
2024	ATTIVITA' GESTIONALI ISOLA POLVESE	190
2025	PTCP, URBANISTICA, BENI PAESAGGISTICO - AMBIENTALI, POLIZIA MINERARIA E CAVE	192
2058	ATTIVITA' DI PIANIFICAZIONE E AUTORIZZAZIONE IN MATERIA DI DIFESA IDRAULICA	196
2066	INIZIATIVE A LIVELLO INTERNAZIONALE PER LA DIFFUSIONE DI VALORI AMBIENTALI E SOCIO - CULTURALI	198
	<b>Programma n. 3: SERVIZI PER LA COLLETTIVITA'</b>	<b>201</b>
2001	RECUPERO E MANTENIMENTO DEL PATRIMONIO DELL'ENTE	206
2002	PIANO DI UTILIZZO DEL PATRIMONIO IMMOBILIARE DELL'ENTE	208
2003	PIANIFICAZIONE E PROGETTAZIONE DEGLI INTERVENTI DELL'AREA E A SUPPORTO DEGLI ENTI TERRITORIALI O DI ALTRE ISTITUZIONI	210
2004	MANUTENZIONE ORDINARIA, STRAORDINARIA E ADEGUAMENTO OPERE EDILI E IMPIANTI TECNOLOGICI DEGLI EDIFICI SCOLASTICI E DELLE STRUTTURE SPORTIVE ANNESSE	212
2006	COLLABORAZIONI TECNICHE CON ALTRI SERVIZI E UFFICI DELL'ENTE	214
2007	PROTEZIONE CIVILE	216
2008	CONTROLLO COSTRUZIONI	218
2023	ISPETTORATO DI PORTO, LICENZE DI ORMEGGIO E NAVIGAZIONE PUBBLICA	220
2026	PROGETTI SPECIALI, AZIONI DI SISTEMA E ATTIVITA' DI COMUNICAZIONE IN AMBITO LAVORO FORMAZIONE E ISTRUZIONE	222
2027	AZIONI POSITIVE PER LE PARI OPPORTUNITA'	224
2028	POLITICHE COMUNITARIE E COOPERAZIONE DECENTRATA	226
2029	PROGETTI EUROPEI NAZIONALI E TRANSNAZIONALI	228
2030	PROGRAMMAZIONE DELLE POLITICHE DEL LAVORO E DELLA FORMAZIONE, GESTIONE, CONTROLLO E VIGILANZA DEI PROGETTI E PROGRAMMAZIONE TERRITORIALE DELL'OFFERTA DI ISTRUZIONE SECONDARIA DI II GRADO E PIANO DI DIMENSIONAMENTO SCOLASTICO	230
2031	EROGAZIONE DI SERVIZI ALLE PERSONE E ALLE IMPRESE; PROMOZIONE, GESTIONE E MONITORAGGIO DEGLI INTERVENTI DI POLITICHE DEL LAVORO; PROMOZIONE DELL'INSERIMENTO LAVORATIVO DI SPECIFICI TARGET DI UTENZA; GESTIONE E IMPLEMENTAZIONE DEL SISTEMA INFORMATIVO LAVORO	234
2032	SOSTEGNO ALLO SVILUPPO ECONOMICO E PRODUTTIVO DEL TERRITORIO	238
2034	ATTIVITA' ARTISTICHE, CULTURALI, SOCIALI E DI NATURA MULTIMEDIALE	240
2035	AREA VASTA	242
2037	PROGRAMMAZIONE E COORDINAMENTO DELLA MOBILITA' PROVINCIALE	244
2038	SERVIZI ALLE IMPRESE DI TRASPORTO MERCI, AUTOSCUOLE E STUDI DI CONSULENZA AUTOMOBILISTICA	248
2057	POLIZIA PROVINCIALE	250
2068	INIZIATIVE DI PROMOZIONE TURISTICA, SPORTIVA E AMBIENTALE	254
2070	ATTIVITA' DI PROMOZIONE DELLA CULTURA DELLA PACE	256



## **SEZIONE 1**

### **CARATTERISTICHE GENERALI DELLA POPOLAZIONE, DEL TERRITORIO, DELL'ECONOMIA INSEDIATA E DEI SERVIZI DELL'ENTE**





## 1.1 - POPOLAZIONE

<b>1.1.</b> - Popolazione legale al censimento 2011	n° <u>655.844</u>	
<b>1.1.2</b> - Popolazione residente all'inizio del penultimo anno precedente ( <b>31/12/2012</b> ) (art. 110 D.L.vo 77/95)	N° <u>657.873</u>	
Di cui:      maschi	N° 316.169	
femmine	N° 341.704	
<b>1.1.3</b> - Popolazione scolastica iscritta alle scuole medie superiori di competenza provinciale ( <b>anno scolastico 2013/2014</b> ) Fonte: Istituti scolastici	N° 28.475	
<b>1.1.4</b> - Livello di istruzione della popolazione residente ( <b>al censimento 2001</b> )		
	<b>v.a.</b>	<b>%</b>
LAUREA	47.764	8.28 %
DIPLOMA	162.863	28.25 %
SCUOLA MEDIA	146.417	25.39 %
SCUOLA ELEM.	147.212	25.53 %
SENZA TITOLO	65.606	11.38 %
ANALFABETI	6.730	1.17 %
<b>TOTALE</b>	<b>576.592</b>	<b>100.00 %</b>
<b>1.1.5</b> - Condizione socio-economica delle famiglie ( <b>della persona al censimento 2001</b> )		
	<b>v.a.</b>	<b>%</b>
<b>FORZE LAVORO</b>	<b>256.747</b>	<b>48.45 %</b>
<b>Occupati:</b>	240.787	45.44 %
-di cui dipendenti	169.693	32.03 %
-di cui indipendenti	71.074	13.41 %
<b>In cerca di occupazione:</b>	15.960	3.01 %
-di cui in cerca di prima occup.	4.188	0.79 %
<b>NON FORZE LAVORO:</b>	<b>273.113</b>	<b>51.54 %</b>
-di cui studente	39.339	7.42 %
-di cui casalinga/o	64.286	12.13 %
-di cui ritirati dal lavoro	132.793	25.06 %
-di cui altro	36.695	6.92 %
<b>TOTALI</b>	<b>529.860</b>	<b>100.00 %</b>
<b>Persone in cerca di occupazione (Istat-Forze lavoro, media 2012, in migliaia):</b>	<b>31</b>	

## 1.2 - TERRITORIO

<b>1.2.1</b> - Superficie in Kmq.	6.334,09	
<b>1.2.2</b> - STRADE	Km 13.734 (fonte ISTAT-CISI)	
* Statali Km 156	* Provinciali Km 2621,04	* Comunali Km _____
* Vicinali Km _____	* Autostrade Km 61	
<b>1.2.3</b> - Strumenti programmazione socio-economica (specificare) ACCORDI INTERPROVINCIALI PATTI TERRITORIALI ALTRI		
<b>1.2.4</b> - Strumenti di pianificazione territoriale (specificare) PIANO DEI TRASPORTI PIANO TERRITORIALE DI COORDINAMENTO PROVINCIALE ALTRI		

**1.3SERVIZI**  
**1.3.1. PERSONALE**

<b>1.3.1.1</b>		
<b>QUALIFICA/POSIZIONE ECONOMICA</b>	<b>PREVISTI IN PIANTA ORGANICA N.</b>	<b>IN SERVIZIO N.</b>
Direttore generale		1
Dirigenti	38	28
Posizione econ. D6 profili accesso D3		39
Posizione econ. D5 profili accesso D3		8
Posizione econ. D4 profili accesso D3		7
Posizione econ. D6 profili accesso D1		5
Posizione econ. D5 profili accesso D1		36
Posizione econ. D4 profili accesso D1		61
Posizione econ. di accesso D3	68	
Posizione economica D3		59
Posizione economica D2		48
Posizione econ. di accesso D1	296	58
Posizione economica C5		41
Posizione economica C4		43
Posizione economica C3		92
Posizione economica C2		88
Posizione econ. di accesso C1	425	104
Posizione econ. B7 profilo accesso B3		17
Posizione econ. B6 profilo accesso B3		27
Posizione econ. B6 profilo accesso B1		1
Posizione econ. B5 profilo accesso B3		40
Posizione econ. B5 profilo accesso B1		2
Posizione econ. B4 profilo accesso B3		26
Posizione econ. B4 profilo accesso B1		3
Posizione economica di accesso B3	304	118
Posizione economica B3		23
Posizione economica B2		24
Posizione economica di accesso B1	87	19
Posizione economica A5		1
Posizione economica A4		
Posizione economica A3	3	
Posizione economica di accesso A1		1

**1.3.1.2 - Totale personale al 31 - 12 - 13: n. 1020**

Di cui di ruolo: n. 1014

Di cui fuori ruolo: n. 6

N.B. Si precisa che nel totale personale al 31/12 sono compresi anche i dipendenti aventi come ultimo giorno lavorativo il 31/12/2013, a differenza di quanto riportato nel conto annuale 2013.

1.3.1.3 - AREA TECNICA				1.3.1.4 – AREA ECONOMICO-FINANZIARIA			
Q.F.	QUALIFICA PROF.LE	N° PREV. P.O.	N° IN SERVIZIO	Q.F.	QUALIFICA PROF.LE	N° PREV. P.O.	N° IN SERVIZIO
Dir	Direttore di Area	/	3	Dir	Direttore di Area	/	1
Dir	Dirigente resp. di Servizio	/	9	Dir	Dirigente resp. di Servizio	/	2
Dir	Dirigente di Staff	/	1	Dir	Dirigente di Staff	/	0
Profilo di accesso D3	Assistente amministrativo	/	4	Profilo di accesso D3	Assistente amministrativo	/	3
Profilo di accesso D3	Assistente tecnico	/	6	Profilo di accesso D3	Assistente amministrativo indirizzo economico	/	1
Profilo di accesso D3	Funzionario per il territorio	/	3	Profilo di accesso D3	Funzionario per l'economia e la finanza	/	1
Profilo di accesso D3	Funzionario tecnico	/	1	Profilo di accesso D1	Esperto di comunicazione pubblica	/	1
Profilo di accesso D3	Ittiologo	/	1	Profilo di accesso D1	Istruttore amministrativo direttivo	/	11
Profilo di accesso D3	Zoologo	/	1	Profilo di accesso D1	Istruttore contabile direttivo	/	2
Profilo di accesso D1	Architetto	/	8	Profilo di accesso D1	Istruttore esperto in politiche comunitarie e programmazioni e negoziata	/	2
Profilo di accesso D1	Coordinatore di comprensorio	/	4	Profilo di accesso D1	Istruttore tecnico direttivo	/	1
Profilo di accesso D1	Docente di formazione	/	1	Profilo di accesso C1	Assistente amministrativo (Ex Mot. Civ.)	/	1
Profilo di accesso D1	Funzionario tecnico (ex Min. Inf. E Trasp.)	/	1	Profilo di accesso C1	Assistente amministrativo contabile (Ex Anas)	/	1
Profilo di accesso D1	Geologo	/	10	Profilo di accesso C1	Geometra	/	3
Profilo di accesso D1	Ingegnere	/	3	Profilo di accesso C1	Istruttore amministrativo	/	12
Profilo di accesso D1	Ingegnere civile	/	11	Profilo di accesso C1	Istruttore contabile	/	4
Profilo di accesso D1	Ingegnere impiantista	/	1	Profilo di accesso C1	Istruttore di vigilanza	/	0
Profilo di accesso D1	Ingegnere minerario	/	1	Profilo di accesso C1	Istruttore tecnico	/	1

Profilo di accesso D1	Istruttore amministrativo direttivo	/	<b>20</b>	Profilo di accesso C1	Istruttore tecnico tipografo	/	<b>1</b>
Profilo di accesso D1	Istruttore direttivo di vigilanza	/	<b>1</b>	Profilo di accesso C1	Tecnico della comunicazione pubblica	/	<b>1</b>
Profilo di accesso D1	Istruttore direttivo tecnico-professionale	/	<b>2</b>	Profilo di accesso B3	Collaboratore amministrativo	/	<b>7</b>
Profilo di accesso D1	Istruttore ittiogenico direttivo	/	<b>1</b>	Profilo di accesso B3	Collaboratore contabile	/	<b>10</b>
Profilo di accesso D1	Istruttore tecnico direttivo	/	<b>43</b>	Profilo di accesso B3	Collaboratore di accoglienza	/	<b>1</b>
Profilo di accesso D1	Istruttore tecnico direttivo ispettore di porto	/	<b>1</b>	Profilo di accesso B1	Conduttore operatore meccanico	/	<b>1</b>
Profilo di accesso D1	Istruttore tecnico direttivo ufficiale idraulico	/	<b>2</b>	Profilo di accesso B1	Esecutore amministrativo	/	<b>3</b>
Profilo di accesso D1	Tecnico della prevenzione nell'ambiente e nei luoghi di lavoro	/	<b>1</b>				
Profilo di accesso D1	Tecnico specializzato (Ex Anas)	/	<b>4</b>				
Profilo di accesso C1	Agente di vigilanza	/	<b>2</b>				
Profilo di accesso C1	Agente di vigilanza idraulica	/	<b>4</b>				
Profilo di accesso C1	Assistente amministrativo contabile (Ex Anas)	/	<b>1</b>				
Profilo di accesso C1	Assistente tecnico (Ex Anas)	/	<b>2</b>				
Profilo di accesso C1	Coordinatore di vigilanza	/	<b>1</b>				
Profilo di accesso C1	Geometra	/	<b>38</b>				
Profilo di accesso C1	Istruttore amministrativo	/	<b>29</b>				
Profilo di accesso C1	Istruttore di vigilanza	/	<b>1</b>				
Profilo di accesso C1	Istruttore esperto in materia ambientale	/	<b>8</b>				
Profilo di accesso C1	Istruttore per la manutenzione e la vigilanza stradale	/	<b>21</b>				
Profilo di accesso C1	Istruttore tecnico	/	<b>19</b>				
Profilo di accesso C1	Istruttore tecnico manutentivo	/	<b>1</b>				
Profilo di accesso C1	Istruttore tecnico progettuale manutentivo	/	<b>1</b>				
Profilo di accesso C1	Istruttore tecnico ufficiale idraulico	/	<b>2</b>				
Profilo di accesso C1	Istruttore tecnologico	/	<b>6</b>				
Profilo di accesso C1	Programmatore	/	<b>1</b>				

(continua Area Tecnica)

Profilo di accesso C1	Tecnico faunistico	/	<b>6</b>
Profilo di accesso B3	Agente tecnico	/	<b>91</b>
Profilo di accesso B3	Capo cantoniere (Ex Anas)	/	<b>1</b>
Profilo di accesso B3	Collaboratore amministrativo	/	<b>23</b>
Profilo di accesso B3	Collaboratore contabile	/	<b>3</b>
Profilo di accesso B3	Collaboratore di accoglienza	/	<b>1</b>
Profilo di accesso B3	Collaboratore disegnatore tecnico	/	<b>2</b>
Profilo di accesso B3	Collaboratore faunistico	/	<b>2</b>
Profilo di accesso B3	Collaboratore informatico	/	<b>4</b>
Profilo di accesso B3	Collaboratore ittigenico	/	<b>2</b>
Profilo di accesso B3	Collaboratore tecnico	/	<b>18</b>
Profilo di accesso B3	Collaboratore tecnico – custode Isola Polvere	/	<b>1</b>
Profilo di accesso B3	Operatore specializzato (Ex Anas)	/	<b>1</b>
Profilo di accesso B1	Cantoniere (Ex Anas)	/	<b>1</b>
Profilo di accesso B1	Esecutore amministrativo	/	<b>4</b>
Profilo di accesso B1	Giardiniere custode	/	<b>1</b>
Profilo di accesso B1	Operatore ausiliario	/	<b>1</b>
Profilo di accesso B1	Operatore faunistico	/	<b>1</b>
Profilo di accesso B1	Operatore ittigenico	/	<b>3</b>
Profilo di accesso B1	Operatore tecnico	/	<b>2</b>
Profilo di accesso B1	Operatore tecnico – fabbro	/	<b>1</b>

<b>1.3.1.5 - AREA DI VIGILANZA (CORPO DI POLIZIA PROVINCIALE)</b>				<b>1.3.1.6 - AREA DEMOGRAFICA/STATISTICA (UFFICIO STATISTICA)</b>			
<b>Q.F.</b>	<b>QUALIFICA PROF.LE</b>	<b>N° PREV. P.O.</b>	<b>N° IN SERVIZIO</b>	<b>Q.F.</b>	<b>QUALIFICA PROF.LE</b>	<b>N° PREV. P.O.</b>	<b>N° IN SERVIZIO</b>
Dir.	Direttore generale	/	<b>1</b>	Profilo di accesso D1	Istruttore direttivo esperto analisi statistiche	/	<b>1</b>
Profilo di accesso D3	Funzionario di vigilanza	/	<b>4</b>	Profilo di accesso B3	Collaboratore informatico	/	<b>1</b>
Profilo di accesso D3	Funzionario di vigilanza e custodia	/	<b>1</b>				
Profilo di accesso D1	Istruttore amministrativo direttivo	/	<b>2</b>				
Profilo di accesso D1	Istruttore direttivo di vigilanza	/	<b>4</b>				
Profilo di accesso D1	Istruttore direttivo di vigilanza (capitano)	/	<b>8</b>				
Profilo di accesso D	Istruttore tecnico direttivo	/	<b>1</b>				
Profilo di accesso C1	Agente di vigilanza	/	<b>39</b>				
Profilo di accesso C1	Istruttore di polizia municipale C1	/	<b>1</b>				
Profilo di accesso C1	Agente di vigilanza idraulica	/	<b>1</b>				
Profilo di accesso C1	Istruttore di vigilanza	/	<b>43</b>				
Profilo di accesso C1	Istruttore di vigilanza (maresciallo ordinario)	/	<b>10</b>				
Profilo di accesso B3	Collaboratore contabile	/	<b>1</b>				
Profilo di accesso B1	Esecutore amministrativo	/	<b>1</b>				

## 1.2.2 – STRUTTURE

TIPOLOGIA	ESERCIZIO IN CORSO	PROGRAMMAZIONE PLURIENNALE			
	Anno 2013	Anno 2014	Anno 2015	Anno 2016	
<b>1.3.2.1</b> - Strutture scolastiche al 31/12/2012 n° 80	posti n° 28.495	posti n° 28.615	posti n° 28.685	posti n° 28.725	
<b>1.3.2.2</b> - Scuole secondarie tecniche n° 37	posti n° 9.539	posti n° 9.645	posti n° 9.705	posti n° 9.745	
<b>1.3.2.3</b> - Scuole secondarie scientifiche n° 28	posti n° 13.224	posti n° 13.260	posti n° 13.300	posti n° 13.330	
<b>1.3.2.4</b> - Altre scuole di competenza provinciale n° 15	posti n° 5.732	posti n° 5.710	posti n° 5.680	posti n° 5.650	
<b>1.3.2.5</b> - Mezzi operativi	n° 227	n° 225	n° 225	n° 225	
<b>1.3.2.6</b> - Veicoli	n° 129	n° 125	n° 125	n° 125	
<b>1.3.2.7</b> - Centro elaborazione dati	sì	sì	sì	sì	
<b>1.3.2.8</b> - Personale computer	n° 950	n° 1.000	n° 1.010	n° 1.050	
<b>1.3.2.9</b> - Altre strutture (specificare)					
.....					
- n° 72 server di rete del 2013 (che diventeranno probabilmente 74 nel 2014, 74 nel 2015 e 70 nel 2016).					
.....					
.....					
.....					
.....					
.....					
.....					
.....					
.....					
.....					
.....					
.....					
.....					

**I dati riferiti ai punti 1.3.2.1 - 1.3.2.2 – 1.3.2.3 – 1.3.2.4, sono considerati in parte, in base al vecchio ordinamento scolastico, in quanto la riforma “Gelmini” riguarda, per l’anno scolastico 2013, le classi prime, seconde, terze e quarte.**

### 1.3.3 - ORGANISMI GESTIONALI

	ESERCIZIO IN CORSO	PROGRAMMAZIONE PLURIENNALE		
	Anno 2013	Anno 2014	Anno 2015	Anno 2016
<b>1.3.3.1 - CONSORZI</b>	n° 11	11	11	11
<b>1.3.3.2 - AZIENDE</b>	n°	n°	n°	n°
<b>1.3.3.3 - ISTITUZIONI</b>	n°	n°	n°	n°
<b>1.3.3.4 - SOCIETA' DI CAPITALI</b>	n° 10	n°10	n°10	n°10
<b>1.3.3.5 - CONCESSIONI</b>	n°	n°	n°	n°

1.3.3.1 -Denominazione **Consortio/i:** *Consortio S.I.R. Umbria; Consortio Villa Umbra; Consortio Consenergiagreen; Università dei sapori Soc. cons. a.r.l.(Scuola Nazionale dell'alimentazione); Valnestore Sviluppo s.r.l.; Centro Studi "Il Perugino" di Città della Pieve Soc cons. a.r.l.in liquidazione ; Consortio Valtiberina Produce Soc. cons. a r.l.; - Consortio Paniere tipico Trasimeno-Orvietano "Terra e Arte Soc.cons. a.r.l. in liquidazione; S.I.L.Soggetto Intermediario Locale dell'Appennino Centrale Soc. cons. a r.l.; Patto 2000 Soc. cons. a r.l.; Centro Studi e Formazione "Villa Montesca" Soc. cons. a r.l.*

1.3.3.2 Comune/i associato/i (indicare il n° tot e nomi) .....

1.3.3.2.1. - Denominazione Azienda .....

1.3.3.2.2. - Ente/i Associato/i.....

1.3.3.3.1. - Denominazione Istituzione/i.....

1.3.3.3.2. - Ente/i Associato/i.....

1.3.3.4.1 - Denominazione S.p.A.:

**S.p.A.:** *UMBRIA T.P.L. E MOBILITA' S.p.A.; WEBRED S.p.A.;S.A.S.E. S.p.A.; SVILUPPUMBRIA S.p.A.; UMBRIAFIERE S.p.A.; QUADRILATERO MARCHE-UMBRIA S.p.A.;A.M.U.B. S.p.A.*

**S.R.L.:** *FUNIVIA COLLE ELETTO S.r.l.; P.R.T. S.r.l. IN LIQUIDAZIONE; AGENZIA PER L'ENERGIA E L'AMBIENTE S.R.L. .*

1.3.3.4.2 - Ente/i Associato/i. *VARI*.....

1.3.3.5.1 - Servizi gestiti in concessione .....

1.3.3.5.2 - Soggetti che svolgono i servizi.....

1.3.3.6.1. - Altro (specificare) .



**Associazioni** :Città dell'olio; Enoteca Provinciale (in liquidazione); Amici delle miniere; Museo Regionale dell'Emigrazione di Gualdo Tadino; Mostra nazionale del cavallo; Scuola di Giornalismo Radiotelevisivo; Città e Siti Italiani Pair Unesco ;

- CST Assisi; Associazione "Strada dei vini del cantico" Torgiano; Associazione "La strada del Sagrantino" Montefalco ; Associazione "Strada del vino colli del Trasimeno" Magione; Associazione "Strada dell'Olio extravergine d'oliva DOP Umbria" Trevi ; Dimore Storiche Italiane (ADSI); Festival delle Nazioni di Città di Castello; Istituto per la Storia Umbra Contemporanea (ISUC), Associazione Sagra Musicale Umbra;

**Fondazioni:** Fondazione P.O.S.T. (Perugia Officina per la Scienza e la Tecnologia); Fondazione Festival dei due Mondi; Fondazione di partecipazione Umbria Jazz; Fondazione Teatro Stabile dell'Umbria; Fondazione Luigi Salvatorelli; Fondazione Accademia di Belle Arti "P. Vannucci" di Perugia;

**Altri:**

CEDRAV

Istituzione Teatro Lirico A. Belli di Spoleto;

- Gal Trasimeno Orvietano
- Gal Alto Tevere Valle delle Genti
- Gal Media Valle del Tevere
- Gal Eugubino Gualdese
- Gal Sibillini
- Gal Valle Umbra

### 1.3.4 - ACCORDI DI PROGRAMMA E ALTRI STRUMENTI DI PROGRAMMAZIONE NEGOZIATA

<b>1.3.4.1 – ACCORDI DI PROGRAMMA</b>
<b>Oggetto:</b> .....
Altri soggetti .....
Impegni di mezzi finanziari:
Durata del Patto territoriale: .....
Il Patto territoriale è:
– In corso di definizione <input type="checkbox"/>
– Già operativo <input type="checkbox"/>
Se già operativo indicare la data di sottoscrizione : .....
<b>1.3.4.2 – PATTI TERRITORIALI</b>
<b>Oggetto: Patto Territoriale Generalista Dell'APPENNINO CENTRALE</b> «Sviluppo del territorio»
Altri soggetti partecipanti: 90 (di cui 15 Pubblici).
Impegni di mezzi finanziari:
Durata del Patto territoriale: quattro anni
Il Patto territoriale è:
– In corso di definizione <input type="checkbox"/>
– TERMINATO <input checked="" type="checkbox"/>
Se già operativo indicare la data di sottoscrizione :                      31.12.2009
<b>Oggetto: Patto Territoriale VALDICHIANA, AMIATA, TRASIMENO E ORIENTANO (V.A.T.O.)</b> «Sviluppo del territorio»
Altri soggetti partecipanti: 261 (di cui 3 Province, 4 Comunità Montane e 42 Comuni)
<b>Impegni di mezzi finanziari da parte del C.I.P.E. € 3.864.773,59</b>
Per progetti infrastrutturali:
- infrastrutture materiali : lavori di adeguamento e di completamento di opere pubbliche esistente
- infrastrutture immateriali relative a reti tecnologiche e organizzative stabili e permanenti.
Durata del Patto territoriale quattro anni
Il Patto territoriale è:
– In corso di definizione <input type="checkbox"/>
– Già operativo <input checked="" type="checkbox"/>
Se già operativo indicare la data di sottoscrizione:                      30.03.1999
Per quanto riguarda il Patto Territoriale V.A.T.O. occorre precisare che con la circolare n. 43466 del 28 dicembre 2012, il Ministero dello Sviluppo Economico ha stabilito i criteri e le modalità per l'ammissibilità al finanziamento di interventi infrastrutturali a valere sulle risorse rese disponibili a seguito dell'autorizzazione alla rimodulazione di quelle destinate ai patti territoriali e ai contratti d'area.
Che tali progetti approvati dal Ministero dello Sviluppo Economico sono i seguenti per quanto riguarda il territorio ricompreso nella Provincia: 1 alla Provincia di Perugia n. 1 del Comune di Castiglione del Lago n. 1 del Comune di Magione, n. 1 del Comune di Città della Pieve, n. 1 del Comune di Tuoro, n. 1 del Comune di Passignano.

<b>Oggetto: Patto Territoriale Interregionale Verde dell'Appennino Centrale "sviluppo del territorio"</b>	
Altri soggetti partecipanti: n° 90 di cui 15 pubblici	
Impegni di mezzi finanziari: da parte del C.I.P.E. €. 15.897.834,50	
<p>Nell'ambito di tale patto a cura della Provincia è prevista la realizzazione di interventi infrastrutturali quali :</p> <ul style="list-style-type: none"> <li>- l'adeguamento della S.P. di S. Marco (Gubbio) per un importo di €. 46.481,12 con contributo CIPE di €. 32.536,78</li> <li>- l'adeguamento della S.P. di Valsorda (G.Tadino) per un importo di €. 168.881,41 con contributo CIPE di €. 118.216,98</li> <li>- la Variante di Pistrino (Citerna) per un importo di €. 1.471.902,16 con un contributo CIPE di €. 851.637,43</li> </ul>	
Durata del Patto territoriale: quattro anni	
Il Patto territoriale è:	
- in corso di definizione	<input type="checkbox"/>
- TERMINATO	<input checked="" type="checkbox"/>
Se già operativo indicare la data di sottoscrizione 22.05.2001	
<b>Oggetto: Patto Territoriale V.A.T.O. VERDE "sviluppo del territorio"</b>	
Altri soggetti partecipanti: : 261 (di cui 3 Province, 4 Comunità Montane e 42 Comuni)	
Impegni di mezzi finanziari: da parte del CIPE €.25.522.339,34	
<p>Fra i progetti infrastrutturali ammessi vi è quello della Provincia per l'Adeguamento del Porto Pescatori di S.Arcangelo di Magione(il cui finanziamento deve essere ancora reperito) per un importo di €.196.253,62 con onere a carico della finanza CIPE di €. 98.126,81</p>	
Durata del Patto territoriale	4 anni
Il Patto territoriale è:	
- in corso di definizione	<input type="checkbox"/>
- TERMINATO	<input checked="" type="checkbox"/>
Se già operativo indicare la data di sottoscrizione: 31.12.2009	
<b>Oggetto: Patto Territoriale Verde della Media Valle del Tevere "sviluppo del territorio"</b>	
Iniziative imprenditoriali ammesse al finanziamento : n° 53	
Ammontare degli investimenti: 13.820.025,10 di cui 7.032.903,47 coperti da finanza CIPE e 6.787.121,63 dagli imprenditori coinvolti, con un incremento occupazionale a regime pari a 166 unità	
Iniziative infrastrutturali ammesse al finanziamento n° 15	
Ammontare degli investimenti: 4.599.048,69 di cui 3.012.493,09 coperti da finanza CIPE e 1.586.555,59 dagli Enti locali proponenti. Di fatto con il decreto ministeriale n. 2481 del 12/04/2001 sono stati finanziati solo i progetti imprenditoriali rinviando ad una intesa con le Regioni il finanziamento di quelli infrastrutturali	

Nel luglio 2004, a seguito della sottoscrizione di un accordo di programma quadro in materia di sviluppo locale tra i Ministeri dell'Economia e delle Finanze, delle Attività Produttive e la Regione dell'Umbria, sono stati resi disponibili dal CIPE 6,288 milioni di euro che consentono di finanziare in misura inferiore allo stanziamento inizialmente previsto, solamente n. 7 progetti infrastrutturali dei 15 inizialmente istruiti .

In particolare i progetti ancora in essere, e che quindi beneficeranno, seppure parzialmente , dei contributi del Patto, sono quelli riportati nella tabella che segue.

Si precisa che sono stati inviati al Ministero dello Sviluppo Economico tutti i provvedimenti finali delle ditte per i quali la relazione definitiva della Banca (soggetto istruttore) ha dato parere favorevole. Solo 1 ditta è in attesa del provvedimento finale da parte del Ministero sopramenzionato

Soggetto proponente	Intervento	Investimento complessivo	Contributo Cipe inizialmente previsto	Contributo Cipe effettivamente erogabile
Provincia di Perugia	S.P.n.380 Pontemartino	619.748,28	426.076,94	357.582,04
Provincia di Perugia	S.P. n. 401 Cinque Querce	284.051,29	198.835,91	166.871,62
Comune di Perugia	Acquedotto S.Enea	180.759,91	77.468,53	65.014,92
Comune di Collazzone	S.C. n. 15 fontanelle e S.C. n. 3 Cappuccini	244.800,57	183.342,20	153.868,64
Comune di Torgiano	Centro servizi Miralduolo	185.924,48	154.937,07	130.029,83
Comune di Bastia Umbra	Via Costa e Via Acquedotto	356.355,26	183.342,20	153.868,64

Durata del Patto territoriale: quattro anni

Il Patto territoriale è:

- in corso di definizione
- già operativo

Se già operativo indicare la data di sottoscrizione: 24.05.2001

#### 1.3.4.3. – ALTRI STRUMENTI DI PROGRAMMAZIONE NEGOZIATA (specificare)

**Oggetto: Programmazione negoziata per la salvaguardia e lo sviluppo del territorio e aree circostanti M. Malbe, M. acuto, M. Tezio, e Asta del Tevere (Progetto Integrato Area Nord di Perugia)**

Altri soggetti partecipanti 28 ( di cui 6 Pubblici , 5 Istituti di credito, 3 Organizzazioni sindacali, associazioni di categoria, 2 circoscrizioni, 2 Privati)

Impegni di mezzi finanziari €. 516.000,00 della Regione - €. 104.000,00 della Provincia.

All'iniziale stanziamento della Provincia si sono aggiunte ulteriori risorse pari a €. 148.000,00.

La gestione delle suddette risorse (agevolazioni in conto interessi su progetti imprenditoriali privati) è stata affidata alla Società SviluppoUmbria s.p.a. L'impiego delle attuali risorse residuali ( pari a 429.000,00) avverrà attraverso la pubblicazione di un nuovo bando che avrà per oggetto contributi in conto capitale per interventi , da parte di PMI , tesi a valorizzare il territorio per ciò che riguarda le risorse culturali, turistiche e ambientali.

Durata a tempo indeterminato.....	
Indicare la data di sottoscrizione 11/10/1999.	
<b>Oggetto: Contratto d'Area Terni, Narni e Spoleto</b>	
Altri soggetti partecipanti Regione Umbria, Provincia Terni , Comuni di Terni , Narni e Spoleto, Consorzio ASI , ASL Terni e Foligno, Sindacati, Associazioni di categoria e imprese	
<b>Impegni di mezzi finanziari da parte del C.I.P.E. €. 34.456.454,94</b>	
Durata a tempo indeterminato.....	
Indicare la data di sottoscrizione	10/06/1998.
<b>Oggetto: GAL MEDIA VALLE DEL TEVERE</b> «Adesione atto di C.P. n.58 del 21/05/1996 (21/05/1996)»	
Altri soggetti partecipanti 14	
Impegni di mezzi finanziari:	
1) €3.227,50 (quota sociale annuale)	
Durata Sino al 31/12/ 2020, (prorogabile)	
Indicare la data di sottoscrizione	24/05/1996
<b>Oggetto: GAL ALTO TEVERE VALLE DELLE GENTI</b> «Adesione : atto di C.P. n. 124 del 10/11/1998».	
Altri soggetti partecipanti: 23 (di cui 7 Pubblici, 1 Cooperativa, 12 privati, 2 consorzi e 1 banca)	
Impegni di mezzi finanziari:	
2) €3.500,00 (quota sociale annuale)	
Durata Sino al 31/12/2020 (prorogabile)	
Indicare la data di sottoscrizione	13/11/1998
<b>Oggetto: GAL TRASIMENTO ORVIETANO</b> « Adesione: atto di C.P. n. 84 del 23/07/1996».	
Altri soggetti partecipanti: 25 di cui 13 Pubblici, 2 associazioni di categoria e 9 imprese e 1 istituto di credito	
Impegni di mezzi finanziari:	
1) €. 3.000,00 (quota sociale annua);	
Durata Sino al 31/12/2050	
Indicare la data di sottoscrizione	26/07/1996
<b>Oggetto: GAL VALLE UMBRA</b> «Adesione: atto di C.P. n. 83 del 23/07/1996».	
Altri soggetti partecipanti: 52 (di cui 8 Pubblici)	
Impegni di mezzi finanziari:	
1) €2.065,83 (quota sociale annua);	
Durata Sino al 31/12/2020	
Indicare la data di sottoscrizione	26/07/1996.
<b>Oggetto: GAL EUGUBINO – GUALDESE – PERUGINO</b> «Adesione: atto C.P. n. 51 del 14/05/1996».	
Altri soggetti partecipanti: 25 (di cui 13 Pubblici)	
Impegni di mezzi finanziari:	
1) 2.582,28 (quota sociale annuale)	
Durata Sino al 31/12/2020	
Indicare la data di sottoscrizione	17/05/1996

Oggetto: **GAL SIBILLINI - UMBRIA** «Adesione: atto di C.P. n. 59 del 29/07/1997

Altri soggetti partecipanti: 06

Impegni di mezzi finanziari:

1) 2.000,00 (quota sociale annuale)

Durata Sino al 31/12/2020 (prorogabile)

Indicare la data di sottoscrizione 18/08/1997

### 1.3.5. - FUNZIONI ESERCITATE SU DELEGA

#### 31. 3.5.1- Funzioni e servizi delegati dallo Stato

- Riferimenti normativi.....
- Funzioni o servizi ... ..
- Trasferimenti di mezzi finanziari.....
- Unità di personale trasferito.....

#### 1.3.5.2 - Funzioni e servizi delegati dalla Regione

- Riferimenti normativi.....Leggi Regionali n. 14/1994: “Norme per la protezione della fauna selvatica omeoterma e per il prelievo venatorio”, L.R. 25/11/2004, n. 25 e L.R. n. 44/1998: “Norme per la tutela e lo sviluppo del patrimonio ittico regionale, la salvaguardia degli ecosistemi acquatici e l’esercizio della pesca” e successive modificazioni ed integrazioni.
- Funzioni o servizi .....Le Province esercitano le funzioni amministrative in materia di caccia e di protezione della fauna ai sensi dell’art. 14 della Legge 8 giugno 1990, n. 142, nel rispetto della Legge 11 febbraio 1992, n. 157 e di quanto previsto dalla Legge n. 14/94;  
Funzioni amministrative e di gestione inerenti la tutela e la conservazione del patrimonio ittico e la pesca nelle acque interne.
- Trasferimenti di mezzi finanziari Euro 725.000,00 (compresi fondi di transito)
- Unità di personale trasferito.....

#### 1.3.5.3.- Valutazione in ordine alla congruità tra funzioni delegate e risorse attribuite

Il finanziamento della Regione ha subito delle decurtazioni nel corso degli anni; non ultimo, nell’anno 2010, con Determinazione Regionale n. 5147 del 09.06.2010, sono state rideterminate le risorse in materia di gestione faunistica in favore delle Province. Anche nell’esercizio 2014, la Regione dell’Umbria, in sede di approvazione del Bilancio di Direzione per l’esercizio 2014, Giusta D.G.R. n. 389 del 07/04/2014, ha diminuito sia il trasferimento inerente l’esercizio delle funzioni amministrative in materia di caccia, sia quello inerente la pesca.

Per quanto riguarda la spesa, essa nel tempo è andata incrementandosi per effetto di maggiori esigenze e dell’aumento del tasso d’inflazione.

Per quanto detto si può senz’altro affermare che le risorse assegnate dalla Regione alla Provincia di Perugia non risultano congrue per l’espletamento delle funzioni amministrative legate alla suddetta delega.

Naturalmente la valutazione non è attinente a quei fondi trasferiti dalla Regione che, per pari importo, vengono utilizzati dalla Provincia; in quest’ultimo caso l’ammontare delle spese è strettamente legato all’ammontare delle entrate.

### 1.3.5. - FUNZIONI ESERCITATE SU DELEGA

<p>1.3.5.1- Funzioni e servizi delegati dallo Stato</p> <ul style="list-style-type: none"><li>• Riferimenti normativi.....</li><li>• Funzioni o servizi ... ..</li><li>• Trasferimenti di mezzi finanziari.....</li><li>• Unità di personale trasferito.....</li></ul>
<p>1.3.5.2 - Funzioni e servizi delegati dalla Regione</p> <ul style="list-style-type: none"><li>• Riferimenti normativi.....Leggi Regionali n. 64 del 02.02.74 “Provvedimenti per le costruzioni con particolari prescrizioni per le zone sismiche”, n 61 del 20/08/1981: “Norme per l’esercizio delle funzioni amministrative di cui alla Legge 2 febbraio 1974, n. 64, contenente provvedimenti per le costruzioni con particolari prescrizioni per zone sismiche e di cui alla Legge 5 novembre 1971, n. 1086, contenente la disciplina delle opere di conglomerato cementizio armato, normale e precompresso ed a struttura metallica” e L.R. 5/2010 “Disciplina delle modalità di vigilanza e controllo su opere e costruzioni in zone sismiche (S.O. 2)” e successive modificazioni ed integrazioni.</li><li>• Funzioni o servizi .....Esecuzione attività di vigilanza, monitoraggio della qualità dei progetti presentati, rilascio delle autorizzazioni per le zone in frana.</li><li>• Trasferimenti di mezzi finanziari Euro 150.000,00</li><li>• Unità di personale trasferito.....</li></ul>

#### 1.3.5.3 - Valutazione in ordine alla congruità tra funzioni delegate e risorse attribuite

La Regione dell’Umbria con L.R. 4 aprile 2012, n. 6 “Legge finanziaria regionale 2012 – Disposizioni per la formazione del bilancio annuale di previsione 2012 e del bilancio pluriennale 2012-2014” ha diminuito sostanzialmente la somma trasferita per l’esercizio delle funzioni di cui sopra in relazione ai valori degli anni precedenti; la somma del bilancio 2012 è stata riconfermata per l’anno 2013 e nuovamente ed ulteriormente ridotta per il 2014, in sede di redazione del Bilancio di Direzione per l’esercizio finanziario 2014, Giusta D.G.R. n. 389 del 07/04/2014.

Per quanto riguarda la spesa essa nel tempo è andata incrementandosi per effetto di maggiori esigenze, dell’aumento del tasso d’inflazione.

Per quanto detto si può senz’altro affermare che le risorse assegnate dalla Regione alla Provincia di Perugia non risultano congrue per l’espletamento delle funzioni amministrative legate alla suddetta delega.



## 1.3.5. - FUNZIONI ESERCITATE SU DELEGA

### 1.3.5.1- Funzioni e servizi delegati dallo Stato

- Riferimenti normativi.....
- Funzioni o servizi ... ..
- Trasferimenti di mezzi finanziari.....
- Unità di personale trasferito.....

### 1.3.5.2 - Funzioni e servizi delegati dalla Regione

- Riferimenti normativi.....Legge Regionali n.37/98: “Norme in materia di Trasporto Pubblico Locale in attuazione del D.Lgs. 19 Novembre 1997, n. 422” e successive modificazioni ed integrazioni.
- Funzioni o servizi .....Predisposizione e adozione dei documenti di pianificazione dei trasporti, monitoraggio efficacia ed efficienza servizi di trasporto offerti, funzioni amministrative in materia di tranvie filovie e linee automobilistiche, educazione alla sicurezza stradale.
- Trasferimenti di mezzi finanziari      Euro   16.841.666,66      (compresi fondi di transito)
- Unità di personale trasferito.....

### 1.3.5.3 - Valutazione in ordine alla congruità tra funzioni delegate e risorse attribuite

Il finanziamento della Regione ha subito delle decurtazioni rispetto ai valori dell'anno in cui la delega è stata assegnata alla Provincia di Perugia, non ultima la riduzione stabilita con L.R. 4 aprile 2012, n. 6 “Legge finanziaria regionale 2012 – Disposizioni per la formazione del bilancio annuale di previsione 2012 e del bilancio pluriennale 2012-2014”; anche quest'anno si registra un decremento rispetto all'anno precedente di €. 6.666,00.

Nel 2013 la Regione dell'Umbria ha trasferito alla Provincia di Perugia la somma di €. 33.333,33, a titolo di contributo regionale per l'esercizio delle funzioni delegate in materia di trasporti pubblici; nel 2014, l'erogazione ammonta ad €. 26.666,66, così come si evince dalla Determinazione Dirigenziale Regionale n. 7192 del 09.09.2014, di impegno e liquidazione dei fondi per l'esercizio in corso.

Per quanto riguarda la spesa essa nel tempo è andata incrementandosi per effetto di maggiori esigenze, dell'aumento del tasso d'inflazione.

Per quanto detto si può senz'altro affermare che le risorse assegnate dalla Regione alla Provincia di Perugia non risultano congrue per l'espletamento delle funzioni amministrative legate alla suddetta delega.

Naturalmente la valutazione non è attinente a quei fondi trasferiti dalla Regione che, per pari importo, vengono utilizzati dalla Provincia; in quest'ultimo caso l'ammontare delle spese è strettamente legato all'ammontare delle entrate (vedi Fondo Nazionale Trasporti).

### 1.3.5. - FUNZIONI ESERCITATE SU DELEGA

<p>1.3.5.1- Funzioni e servizi delegati dallo Stato</p> <ul style="list-style-type: none"><li>• Riferimenti normativi.....</li><li>• Funzioni o servizi ... ..</li><li>• Trasferimenti di mezzi finanziari.....</li><li>• Unità di personale trasferito.....</li></ul>
<p>1.3.5.2 - Funzioni e servizi delegati dalla Regione</p> <ul style="list-style-type: none"><li>• Riferimenti normativi.....Leggi Regionali n. 6/80 e n. 39/02.05.1980: “Delega alla Provincia di Perugia delle funzioni amministrative relative al Lago Trasimeno e al bacino imbrifero di appartenenza” e successive modificazioni ed integrazioni;</li><li>• Funzioni o servizi .....Funzioni amministrative e tecniche relative alla manutenzione ordinaria e straordinaria e sistemazione opere idrauliche, gestione delle aree e del demanio lacuale e fluviale comprese nel bacino imbrifero del Lago Trasimeno. Funzioni amministrative e tecniche relative al rilascio delle concessioni demaniali, polizia delle acque.</li><li>• Trasferimenti di mezzi finanziari Euro 210.000,00</li><li>• Unità di personale trasferito.....</li></ul>

#### 1.3.5.3 - Valutazione in ordine alla congruità tra funzioni delegate e risorse attribuite

Il finanziamento della Regione per alcuni anni è rimasto fermo ai valori dell'anno in cui la delega è stata assegnata alla Provincia di Perugia poi ha subito delle lievi decurtazioni ingiustificate; l'ultima e consistente decurtazione è stata stabilita con L.R. 4 aprile 2012, n. 6 “Legge finanziaria regionale 2012 – Disposizioni per la formazione del bilancio annuale di previsione 2012 e del bilancio pluriennale 2012-2014”.

Il trasferimento regionale relativo all'esercizio 2014, risulta invariato rispetto al 2013, così come si evince dalla Determinazione Dirigenziale Regionale n. 4552 del 06/06/2014, di impegno e liquidazione dello stesso.

Per quanto riguarda la spesa essa nel tempo è andata incrementandosi per effetto di maggiori esigenze e dell'aumento del tasso d'inflazione.

Per quanto detto si può senz'altro affermare che le risorse assegnate dalla Regione alla Provincia di Perugia non risultano congrue per l'espletamento delle funzioni amministrative legate alla suddetta delega.

### 1.3.5. - FUNZIONI ESERCITATE SU DELEGA

<p>1.3.5.1- Funzioni e servizi delegati dallo Stato</p> <ul style="list-style-type: none"><li>• Riferimenti normativi.....</li><li>• Funzioni o servizi ... ..</li><li>• Trasferimenti di mezzi finanziari.....</li><li>• Unità di personale trasferito.....</li></ul>
<p>1.3.5.2 - Funzioni e servizi delegati dalla Regione</p> <ul style="list-style-type: none"><li>• Riferimenti normativi.....Legge Regionale n.12/95: “Agevolazioni per favorire l’occupazione giovanile con il sostegno di nuove iniziative imprenditoriali” e successive modificazioni ed integrazioni;</li><li>• Funzioni o servizi .....Servizio di intervento a sostegno della occupazione giovanile mediante espletamento delle istruttorie amministrative e tecniche per l’ammissione ai benefici di legge per la creazione di imprese.</li><li>• Trasferimenti di mezzi finanziari Euro 6.100,00</li><li>• Unità di personale trasferito.....</li></ul>

#### 1.3.5.3 - Valutazione in ordine alla congruità tra funzioni delegate e risorse attribuite

Il finanziamento della Regione è diminuito in quanto dall’anno 2011 parte della somma viene erogata dalla Regione dell’Umbria alla Sviluppumbria S.p.A., relativamente al finanziamento del nucleo di valutazione - ex art. 9 della surrichiamata Legge – (Giusta Deliberazione di Giunta Provinciale n. 624 del 13/12/2010).

### 1.3.5. - FUNZIONI ESERCITATE SU DELEGA

#### 1.3.5.1- Funzioni e servizi delegati dallo Stato

- Riferimenti normativi.....
- Funzioni o servizi ... ..
- Trasferimenti di mezzi finanziari.....
- Unità di personale trasferito.....

#### 1.3.5.2 - Funzioni e servizi delegati dalla Regione

- Riferimenti normativi.....Legge Regionale n. 5/90: "Testo unico dell'Artigianato" e successive modificazioni ed integrazioni;
- Funzioni o servizi .....Servizio di agevolazione all'accesso al mercato del credito a medio termine per le imprese artigiane locali e di altri crediti ottenuti grazie alle garanzie offerte dalle Cooperative di garanzia collettiva dei fidi.
- Trasferimenti di mezzi finanziari Euro 0,00
- Unità di personale trasferito.....

#### 1.3.5.3 - Valutazione in ordine alla congruità tra funzioni delegate e risorse attribuite

Il finanziamento della Regione per la gestione della delega ha subito nel corso degli anni delle decurtazioni ingiustificate fino ad azzerarsi completamente.

Nel corso dell'anno 2013, la Regione dell'Umbria ha abrogato, con L.R. 13/02/2013 n. 4, la sopracitata legge regionale 12/03/1990 n. 5 (Testo Unico dell'Artigianato).

Nonostante ciò la Provincia sostiene spese ormai consolidate legate alla gestione di funzioni in materia di Artigianato.

Anche nel corso dell'anno 2014, nonostante non siano più previsti, da parte della Regione, trasferimenti per la funzione di che trattasi, la Provincia di Perugia, sostiene e dovrà sostenere spese, seppur ridotte rispetto agli anni precedenti, a seguito delle disposizioni normative (D. Lgs. 66/2014) che si sono succedute in questo periodo e concernenti tagli sempre più ingenti a carico degli Enti Locali.

### 1.3.5. - FUNZIONI ESERCITATE SU DELEGA

#### 1.3.5.1- Funzioni e servizi delegati dallo Stato

- Riferimenti normativi.....
- Funzioni o servizi ... ..
- Trasferimenti di mezzi finanziari.....
- Unità di personale trasferito.....

#### 1.3.5.2 - Funzioni e servizi delegati dalla Regione

- Riferimenti normativi.....Legge Regionale n.33/94: “Interventi per la qualificazione e l’ampliamento della ricettività nel turismo” e successive modificazioni ed integrazioni;
- Funzioni o servizi .....Funzioni amministrative e tecniche per la promozione e il sostegno di attività imprenditoriali ricettive, agevolazioni finanziarie per la acquisizione e la ristrutturazione degli immobili ad uso alberghiero.
- Trasferimenti di mezzi finanziari Euro 0,00
- Unità di personale trasferito.....

#### 1.3.5.3 - Valutazione in ordine alla congruità tra funzioni delegate e risorse attribuite

Il finanziamento della Regione non viene assegnato dall’anno 2008 pur rimanendo a carico della Provincia le spese di gestione della delega.

Anche per gli interventi inerenti la L.R. 33/94 e s.m.i., nel corso dell’anno 2014, nonostante non siano più previsti, da parte della Regione trasferimenti, la Provincia di Perugia, sostiene e dovrà sostenere spese, seppur ridotte rispetto agli anni precedenti, a seguito delle disposizioni normative (D. Lgs. 66/2014) che si sono succedute in questo periodo e concernenti tagli sempre più ingenti a carico degli Enti Locali.

### 1.3.5. - FUNZIONI ESERCITATE SU DELEGA

#### 11. 3.5.1- Funzioni e servizi delegati dallo Stato

- Riferimenti normativi.....
- Funzioni o servizi ... ..
- Trasferimenti di mezzi finanziari.....
- Unità di personale trasferito.....

#### 1.3.5.2 – Funzioni e servizi delegati dalla Regione

- Riferimenti normativi.....Legge Regionale n. 12 del 11/05/2007: “Norme per il rilascio delle licenze di attingimento di acque pubbliche” e successive modificazioni ed integrazioni;
- Funzioni o servizi .....Gestione rilascio licenze di attingimento di acque pubbliche.
- Trasferimenti di mezzi finanziari Euro 29.333,00
- Unità di personale trasferito.....

#### 1.3.5.3 - Valutazione in ordine alla congruità tra funzioni delegate e risorse attribuite

Il finanziamento della Regione per alcuni anni è rimasto fermo ai valori dell'anno in cui la delega è stata assegnata alla Provincia di Perugia poi ha subito delle lievi decurtazioni ingiustificate; l'ultima consistente decurtazione è stata stabilita con L.R. 4 aprile 2012, n. 6 “Legge finanziaria regionale 2012 – Disposizioni per la formazione del bilancio annuale di previsione 2012 e del bilancio pluriennale 2012-2014”.

Il trasferimento erogato dalla Regione per l'esercizio 2014, Giusta Determinazione Dirigenziale della Regione Umbria, n. 4553/06.06.2014, risulta invariato rispetto al 2013. Per quanto riguarda la spesa essa nel tempo è andata incrementandosi per effetto di maggiori esigenze, dell'aumento del tasso d'inflazione.

Per quanto detto si può senz'altro affermare che le risorse assegnate dalla Regione alla Provincia di Perugia non risultano congrue per l'espletamento delle funzioni amministrative legate alla suddetta delega.

### 1.3.5. - FUNZIONI ESERCITATE SU DELEGA

#### 11. 3.5.1- Funzioni e servizi delegati dallo Stato

- Riferimenti normativi.....
- Funzioni o servizi ... ..
- Trasferimenti di mezzi finanziari.....
- Unità di personale trasferito.....

#### 1.3.5.2 – Funzioni e servizi delegati dalla Regione

- Riferimenti normativi.....Legge Regionale n. 30 del 21/10/1997 modificata ed integrata con L.R. n. 11 del 15/05/2009: “Norme per la gestione integrata dei rifiuti e la bonifica delle aree inquinate”, al Capo XII.
- Funzioni o servizi .....Riscossione tributo e gestione contenzioso relativo.
- Trasferimenti di mezzi finanziari Euro 57.000,00
- Unità di personale trasferito.....

#### 1.3.5.3 - Valutazione in ordine alla congruità tra funzioni delegate e risorse attribuite

In relazione alla Legge Regionale di cui sopra, la Regione eroga a questo Ente una somma in percentuale alla riscossione del tributo.

## 1.4 – ECONOMIA INSEDIATA

### Analisi delle caratteristiche generali della popolazione, del territorio e dell'economia insediata della provincia di Perugia

#### 1.4.1 Il quadro macro-economico mondiale

Nel 2013 la crescita economica internazionale è rimasta debole e inferiore ai ritmi pre-crisi. Secondo i dati del Fondo monetario internazionale (Fmi), il tasso di espansione del prodotto interno lordo si è attestato al 3,0 per cento, in lieve rallentamento rispetto al 3,2 per cento del 2012. Il raffreddamento della dinamica economica ha riguardato sia le economie avanzate (la cui crescita è passata all'1,3 per cento dall'1,4 per cento nel 2012), sia quelle emergenti ed in via di sviluppo (dove la crescita ha toccato il 4,7 per cento nel 2013 rispetto al 5,0 per cento nel 2012). Questi mercati hanno tuttavia mantenuto ritmi di crescita decisamente più sostenuti di quelli delle economie mature.

Il ciclo economico si è fortemente differenziato tra economie avanzate e mercati emergenti. Nei paesi avanzati, la dinamica economica ha registrato nel secondo semestre un progressivo miglioramento. In particolare, Stati Uniti e Giappone hanno continuato a beneficiare degli effetti positivi derivanti dagli stimoli della politica di bilancio pubblico e monetaria; in Europa sono migliorate le condizioni macroeconomiche nei paesi maggiormente colpiti dalla crisi del debito sovrano, con una riduzione del premio per il rischio e una discesa del differenziale nei tassi a lungo termine nei confronti della Germania. Nello stesso periodo, le economie emergenti hanno generalmente registrato una dinamica ciclica in rallentamento, in seguito alla fuoriuscita di capitali, con conseguenti deprezzamenti del tasso di cambio, determinata dall'avvio da parte della Federal Reserve della riduzione dello stimolo monetario.

Nell'Uem è ripartita l'attività economica. Dopo sei trimestri di contrazione, l'attività economica dell'area dell'euro ha segnato un punto di svolta nel secondo trimestre del 2013, ma ha mantenuto nella seconda parte dell'anno una dinamica ancora modesta. Anche a causa degli effetti di trascinamento del 2012, in media d'anno si è registrata una contrazione del prodotto (-0,4 per cento, dopo il -0,7 per cento del 2012). La debole ripresa è stata guidata dalle componenti interne di domanda; in particolare, nel corso del terzo e del quarto trimestre, sia gli investimenti (per uno e due decimi di punto rispettivamente) sia i consumi (per un decimo di punto in entrambi i trimestri) hanno fornito un modesto contributo positivo alla crescita economica. La domanda estera netta ha invece fornito, nel secondo semestre, un contributo nullo: all'apporto negativo (per quattro decimi di punto) del terzo trimestre è seguito un contributo positivo della stessa entità nel quarto.

Gli scambi mondiali sono aumentati nella seconda metà dell'anno. Il rafforzamento ciclico delle economie avanzate nella seconda parte del 2013 si è riflesso nell'andamento del commercio internazionale.

L'inflazione è notevolmente diminuita nell'anno a causa della persistente debolezza della domanda internazionale, il contenimento dei prezzi delle materie prime e l'ampia capacità inutilizzata nei paesi avanzati.

Nel 2014 si attende un graduale recupero della crescita economica mondiale. Gli indicatori anticipatori suggeriscono la prosecuzione, nei primi mesi del 2014, della ripresa dell'attività economica sia nelle economie mature sia nei mercati emergenti.

Anche gli indicatori anticipatori nell'Uem segnalano una ripresa ciclica già in corso. Nei primi mesi del 2014 sono giunti segnali di un modesto rafforzamento.

*(fonte dei dati: Istat – “Rapporto annuale, anno 2014”)*

#### 1.4.2 Il quadro macro-economico nazionale

Negli ultimi anni, in Italia la dinamica del Pil è stata caratterizzata da una forte riduzione di consumi e investimenti, sia pubblici sia privati; al contrario, la domanda estera netta, grazie in particolare alla caduta delle importazioni, ha fornito un contributo positivo anche rilevante, seppure non sufficiente a bilanciare la caduta delle componenti interne di domanda. Nell'ultimo biennio tali tendenze si sono ampiamente confermate, ma il 2013 si è caratterizzato per alcuni elementi di novità. Il rallentamento della domanda internazionale, in particolare dai paesi emergenti, ha contribuito a un raffreddamento delle quotazioni delle materie prime energetiche e di quelle industriali; tali andamenti, unitamente all'apprezzamento del tasso di cambio dell'euro, hanno determinato da un lato un forte impulso deflazionistico, che si è sommato a quello



derivante dalla debolezza della domanda interna; dall'altro, hanno contribuito al rilevante avanzo della bilancia commerciale.

Nel 2013 il Pil in volume italiano si è contratto dell'1,9 per cento, riportando il livello dell'attività economica leggermente al di sotto di quello del 2000; il Pil pro capite è tornato ai livelli del 1996. I consumi finali nazionali e gli investimenti lordi hanno registrato una decisa caduta (rispettivamente di -2,2 e -4,7 per cento), anche se meno accentuata rispetto a quella rilevata nel 2012; ugualmente in flessione le importazioni, che hanno risentito della debolezza della domanda interna (-2,8 per cento) mentre le esportazioni di beni e servizi hanno beneficiato, in particolare nell'ultima parte dell'anno, della moderata ripresa internazionale e del deprezzamento del cambio, stabilizzandosi rispetto ai livelli medi del 2012 (+0,1 per cento). Nel quarto trimestre del 2013 si è tuttavia registrato un timido segnale di ripresa economica: il Pil è aumentato su base congiunturale (0,1 per cento).

I consumi delle famiglie sono diminuiti, anche se con minore intensità. Nella media 2013, le famiglie hanno ridotto la spesa per consumi (-2,6 per cento) per il terzo anno consecutivo, seppure con un'intensità minore rispetto a quella del 2012 (-4,0 per cento). Il calo è stato particolarmente marcato per i beni (-4,0 per cento) e più contenuto per i servizi (-1,2 per cento). La contrazione dei consumi è in parte spiegata dall'andamento del reddito disponibile delle famiglie consumatrici in termini reali (cioè il potere di acquisto delle famiglie). Questo ha registrato in media d'anno un calo dell'1,1 per cento (rispetto al -4,6 per cento del 2012); tuttavia, per la prima volta dall'inizio della crisi, la riduzione dei consumi è stata maggiore di quella del reddito.

Nel 2013 è tornata ad aumentare la propensione al risparmio, ovvero il risparmio lordo sul reddito disponibile: dopo esser scesa di oltre 4 punti percentuali rispetto al 2007, toccando un minimo storico dell'8,4 per cento nel 2012, è risalita lo scorso anno al 9,8 per cento.

È proseguito durante l'anno il calo degli investimenti. Dopo la forte contrazione evidenziata nel 2012 (-8 per cento), gli investimenti hanno continuato a decrescere nel 2013, seppure a ritmi meno accentuati (-4,7 per cento); la caduta potrebbe essere stata amplificata dall'elevato livello d'incertezza e dalle condizioni di scarsa liquidità che caratterizzano l'attuale fase della crisi, con un impatto differenziato rispetto alle singole componenti dei beni capitali.

Le esportazioni nette hanno fornito un contributo positivo alla crescita economica. Tra le componenti della domanda, nel 2013 solo le esportazioni di beni e servizi sono cresciute, seppure marginalmente, rispetto all'anno precedente (0,1 per cento). Le importazioni di beni e servizi hanno invece registrato un nuovo calo in termini reali (-2,8 per cento); ne è conseguito un contributo positivo alla crescita del Pil della domanda estera netta di 0,8 punti percentuali. In base agli indicatori di fatturato e ordinativi industriali la domanda estera è risultata più vivace di quella interna.

Nel 2013 l'attività industriale è risultata in flessione. Per l'intero 2013, la produzione industriale ha segnato una nuova flessione, pur se meno accentuata rispetto all'anno precedente (-3,2 e -6,4 per cento rispettivamente, corretti per gli effetti di calendario). Nel complesso dell'economia, quasi tutti i settori produttivi hanno registrato nel 2013 una caduta del valore aggiunto in termini reali.

Nel 2013 l'inflazione è calata nettamente. In un quadro caratterizzato dal perdurare della fase di recessione economica e di debolezza della domanda di beni di consumo, l'inflazione ha registrato un forte rallentamento. Nella media del 2013, il tasso di crescita dell'indice nazionale dei prezzi al consumo per l'intera collettività si è più che dimezzato, scendendo all'1,2 per cento dal 3,0 per cento del 2012.

Il calo dell'occupazione è stato il più elevato dall'inizio della crisi. Nel 2013, il mercato del lavoro italiano ha risentito pienamente della fase recessiva attraversata dall'economia italiana, con un consistente calo dell'occupazione. In precedenza, l'indebolimento dell'attività economica aveva causato soprattutto una diminuzione delle ore lavorate. Già nella seconda parte del 2012 e lungo l'arco dello scorso anno, la fuoriuscita di occupati dal sistema produttivo ha assunto dimensioni ragguardevoli. Secondo i dati della rilevazione delle forze di lavoro, nel 2013 l'occupazione è diminuita di 478 mila unità, con un calo del 2,1 per cento rispetto al 2012. Il settore che ha registrato maggiore contrazione dell'occupazione è stato quello delle costruzioni (ben -162mila individui).

Nel corso dei primi mesi del 2014, gli indicatori congiunturali hanno mostrato segnali di recupero. Tra ottobre 2013 e marzo 2014 si è evidenziata una netta risalita (da 79,9 a 89,5) dell'indicatore del clima di fiducia degli imprenditori. Dopo la discesa degli ultimi tre mesi del 2013, anche il clima di fiducia dei consumatori ha segnato, nei primi mesi del 2014, un deciso miglioramento. Il 2014 si è aperto con un moderato incremento dei ritmi dell'attività industriale. È proseguito nei primi mesi del 2014 l'aumento del fatturato estero e degli ordinativi. L'andamento del commercio con l'estero appare nel complesso positivo, grazie ai mercati Ue. La fase di rallentamento dell'inflazione nel 2013 è proseguita nel 2014. In marzo si sono osservati primi segnali di ripresa dell'occupazione. Il Pil italiano è previsto crescere moderatamente nel prossimo biennio.

*(fonte dei dati: Istat – “Rapporto annuale, anno 2014”)*

### 1.4.3 Il quadro economico congiunturale della provincia di Perugia

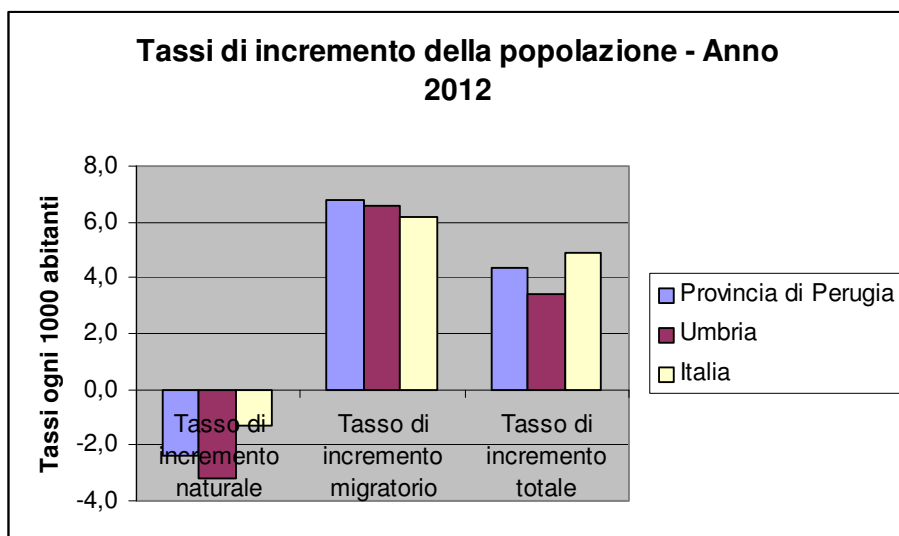
Nella provincia di Perugia la ripresa economica non appare ancora tangibile. Gli indicatori di performance relativi al 2013 delineano uno scenario economico fatto di luci ed ombre. Dinamiche favorevoli sembrano interessare le società di capitale, più innovative e orientate all'estero, e i flussi di esportazioni. Ma non sembrano ancora del tutto superate le difficoltà che riguardano le imprese piccole e/o artigiane, il mercato del lavoro (soprattutto per i giovani) e il valore aggiunto.

(fonte dei dati: Camera di Commercio di Perugia – “Sintesi del Rapporto economico provinciale 2014”)

### 1.4.4 Aspetti demografici

La provincia di Perugia si estende per un territorio di 6.334,09 Km<sup>2</sup>, con una densità al 31/12/12 di n. 104 abitanti per Km<sup>2</sup>, contro i 105 dell'Umbria e i 198 dell'Italia.

La popolazione residente al 31/12/12 è di 657.873 abitanti; quest'ultima è la risultante di un incremento totale di 4,4‰ nel 2012, più alto di quello umbro (+3,4‰), ma inferiore a quello italiano (+4,9‰). La crescita è dovuta esclusivamente alla componente migratoria (+6,8‰ nel 2012 contro il dato nazionale del 6,2‰), in quanto la componente naturale è negativa (-2,4‰, contro il -1,3‰ italiano).



Fonte: elaborazione su dati Istat

Gli stranieri residenti nella provincia di Perugia al 31/12/12 sono 71.889, pari al 10,9% della popolazione residente, contro il 7,4% dell'Italia.

In provincia di Perugia al 1 gennaio 2013 si sono registrati n. 173,4 residenti con età dai 65 anni in su ogni 100 residenti con età fino ai 14 anni (in Italia 151,4).

(fonte dei dati:elaborazione su dati Istat)

### 1.4.5 Lo sviluppo economico e il tessuto imprenditoriale

Il tessuto imprenditoriale della provincia di Perugia nel 2013 complessivamente ha avuto risultati poco incoraggianti, avendo visto un numero di imprese registrate inferiore al 2012. Sono 73.451 le imprese presenti nel Registro della Camera di Commercio di Perugia al 31/12/2013, valore che riporta il numero di imprese ai livelli del 2008-2009. Nel 2013 la riduzione delle imprese ha accelerato la propria intensità, attestandosi a -0,9%, dopo che lo scorso anno, per la prima volta, aveva assunto segno negativo, seppur di modesta entità (-0,1%).

Alla fine dell'anno la differenza tra imprese nate e quelle cessate è di -607 unità, saldo tra le nuove iscrizioni che calano (3.925) e le cessazioni che aumentano (4.532).

Quanto alle forme giuridiche nel 2013 sono in aumento, sia in valore assoluto che relativo, le società di capitali (+2,4%), anche se il loro peso percentuale (20%) rimane inferiore a quello nazionale (24%). Dall'altra parte si registra una diminuzione delle ditte individuali. Le società di persone si riducono del 2,3%, mentre le altre forme giuridiche crescono del 3,1%.

Il peggioramento della dinamica imprenditoriale ha riguardato soprattutto il comparto artigiano, le cui persistenti difficoltà hanno indotto alla cessazione più imprese di quante ne siano state create (1.589 cessazioni contro 1.075 iscrizioni. Il saldo negativo (-514 imprese) ha rappresentato l'85% del saldo provinciale.

Dall'analisi dei settori economici emerge che rispetto al 2012 il numero delle imprese attive in genere varia in tutti i settori in misura contenuta. I segnali migliori in termini di tasso di variazione delle imprese attive provengono da molti comparti dei servizi, mentre in molti settori della manifattura, nel settore agricolo e nei trasporti si registrano significativi arretramenti. Sono in aumento le imprese delle assicurazioni e credito (+3,1%), delle attività immobiliari (+2,6%) e del turismo (+1,9%). All'opposto, tra i settori maggiori, le riduzioni più rilevanti si osservano nelle costruzioni (-3,8%), nei trasporti e spedizioni (-3,7%) e in agricoltura (-3,1%).

La vitalità delle imprese della provincia risulta comunque maggiore di quella delle imprese nazionali nel complesso: il tasso di sopravvivenza delle imprese della provincia di Perugia è infatti superiore alla media nazionale (circa 66 imprese ogni 100 iscritte nel 2010 sono risultate ancora in vita nel 2013, contro le 63 nazionali).

Si riporta di seguito la distribuzione delle imprese attive negli anni 2012-2013 e variazioni percentuali per settore di attività economica.

Settore	ATTIVE		var.	
	2012	2013	ass.	%
A Agricoltura,silvicoltura e pesca	13.961	13.525	-436	-3,1%
B Estrazione di minerali da cave e miniere	58	55	-3	-5,2%
C Attività manifatturiere	6.614	6.455	-159	-2,4%
D Fornitura di energia elettrica, gas, vapore e aria condizionata	129	156	27	20,9%
E Fornitura di acqua; reti fognarie, attività di gestione dri rifiuti	81	86	5	6,2%
F Costruzioni	9.770	9.399	-371	-3,8%
G Commercio all'ingrosso e al dettaglio;riparazione autoveicoli	15.211	15.237	26	0,2%
H Trasporto e magazzinaggio	1.779	1.714	-65	-3,7%
I Attività dei servizi di alloggio e di ristorazione	4.029	4.105	76	1,9%
J Servizi di informazione e comunicazione	1.215	1.194	-21	-1,7%
K Attività finanziarie e assicurative	1.374	1.416	42	3,1%
L Attività immobiliari	2.489	2.553	64	2,6%
M Attività professionali, scientifiche e tecniche	1.804	1.764	-40	-2,2%
N Noleggio, agenzie di viaggio, servizi di supporto alle imprese	1.444	1.467	23	1,6%
P Istruzione	261	262	1	0,4%
Q Sanità e assistenza sociale	253	254	1	0,4%
R Attività artistiche, sportive, di intrattenimento e divertimento	584	558	-26	-4,5%
S Altre attività di servizi	2.697	2.689	-8	-0,3%
T Attività di famiglie e convivenze come datori di lavoro	0	1	1	100,0%
NC Imprese non classificate	145	107	-38	-26,2%
<b>TOTALE</b>	<b>63.898</b>	<b>62.997</b>	<b>-901</b>	<b>-0,68%</b>

Fonte: elaborazione su dati Movimprese

Quanto alla propensione all'innovazione delle imprese della provincia di Perugia nell'anno 2013 si registrano 10 invenzioni circa su 10.000 aziende iscritte (il dato italiano è pari a 3 su 10.000).

Le imprese che hanno investito nel settore della green economy tra il 2008 e il 2012 o hanno programmato investimenti nel 2013 sono 3.870 e rappresentano il 21,2% del campione Excelsior delle imprese intervistate dalla Camera di Commercio, dato inferiore sia al regionale (22,3%) che al nazionale (22,0%), ma superiore al valore registrato per il Centro (20,7%).

Dalle imprese che avevano deciso di investire in tecnologie Green nel 2013 sono state programmate ben 1.900 assunzioni (il 41,3% del totale provinciale). Il valore è maggiore di quello nazionale (38,4%) e del Centro (39,4%).

(fonte dei dati: Camera di Commercio di Perugia – “Sintesi del Rapporto economico provinciale 2014”)

#### 1.4.6 Il commercio estero

I dati sul commercio estero della provincia di Perugia danno un segnale incoraggiante in quanto un apporto sostanziale alla ripresa economica proviene dalla domanda estera. Nel 2013 le esportazioni hanno segnalato significative crescite tendenziali. Il dato provvisorio del 2013 è pari a circa 2,4 miliardi di euro (+8,4% sul 2012 e in accelerazione rispetto al +4,3% del 2012 sul 2011). La variazione risulta superiore sia a quella nazionale (0,0%) che a quella del Centro (-0,6%) e dell'Umbria (-7,0%).

La propensione all'export, misurata dalla quota del valore delle esportazioni sul valore aggiunto finale, nel 2013 pari al 17,2%, è in crescita rispetto al 15,9% del 2012, ma inferiore al valore del Centro (21,2%) e soprattutto della media nazionale (27,9%). In ogni caso la bilancia commerciale della provincia di Perugia risulta in attivo con le esportazioni che sono il doppio delle importazioni.

#### **Valore delle importazioni ed esportazioni 2013 e variazioni percentuali**

Province e regioni	IMPORTAZIONI		ESPORTAZIONI	
	2013 provvisorio	Var. 2012 provvisorio/2013 provvisorio	2013 provvisorio	Var. 2012 provvisorio/2013 provvisorio
Perugia	1.217.691.468	1,6	2.442.505.673	8,4
UMBRIA	2.209.810.686	-9,5	3.606.008.876	-7,0
CENTRO	55.342.766.656	-10,0	64.120.708.930	-0,6
ITALIA	359.454.457.724	-5,1	389.854.168.017	0,0

Fonte: Camera di Commercio di Perugia

Il 39% delle esportazioni ha riguardato il settore metalmeccanico ed elettronico (il dato nazionale è 48%). All'opposto il sistema moda si attesta sul 20%, superiore al dato nazionale pari all'11% e in linea con quello del Centro (20%). Il 16% delle esportazioni riguarda il settore alimentare, al quale si aggiunge il 6% dell'agricoltura (nettamente inferiore ai dati nazionali, 7% e 1%, e del Centro 5% e 1%).

Il 44% delle esportazioni della provincia di Perugia è destinata ai paesi dell'Unione Europea a 15 (dato in linea con quello nazionale); il 15% è rappresentato dall'America Settentrionale, il doppio dell'8% nazionale. Il principale paese di esportazione della provincia di Perugia sono gli Stati Uniti, seguiti dalla Francia, Germania, Regno Unito e Belgio. La variazione positiva maggiore delle esportazioni nel 2013 ha comunque interessato oltre agli U.S.A (+20,9%) soprattutto la Federazione russa (+27,7%).

(fonte dei dati: Camera di Commercio di Perugia – “Sintesi del Rapporto economico provinciale 2014”)

#### 1.4.7 L'inflazione

L'inflazione, misurata come variazione percentuale media annua del NIC (numero indice intera collettività) al netto dei tabacchi, è risultata in provincia di Perugia nel 2013/2012 pari a + 1,0%, in netto calo rispetto al 2012/2011 (+2,8%). Nel 2013 la variazione della provincia di Perugia si attese di due decimi di punto sotto al livello medio nazionale.

### **Tassi di inflazione medi annui 2012 2013**

sulla base del NIC (numero indice intera collettività) al netto dei tabacchi

	2012	2013
Prov. Perugia	2,8%	1,0%
UMBRIA	2,9%	1,1%
CENTRO	2,9%	1,2%
ITALIA	2,9%	1,2%

Fonte: Istat

Nel 2013 il maggiore incremento del NIC ha riguardato nella provincia di Perugia le assicurazioni (+5,5%) e i servizi di trasporto (+4,9), la maggiore diminuzione invece gli apparecchi telefonici e telefax (-6,9%) e gli apparecchi audiovisivi, fotografici e informatici (-5,7%).

(fonte dei dati:elaborazione su dati Istat)

#### **1.4.8 Il lavoro**

Sul versante dell'occupazione la situazione non è rosea. Gli occupati nel 2013 si sono ridotti di 2 mila unità, passando da 271 mila del 2012 a 269 mila del 2013 (-0,7%). Nel 2013 le persone in cerca di occupazione nella provincia di Perugia sono aumentate del 2,6%. Nella classe di età tra 15 e 34 anni le persone in cerca di occupazione sono diminuite, passando da 16.600 nel 2012 a 15.100 nel 2013; purtroppo l'andamento è dovuto più a fenomeni di scoraggiamento nella ricerca del lavoro piuttosto che al miglioramento del mercato del lavoro. I giovani tra 15 e 34 anni rappresentano il 24% degli occupati totali e ben il 48% delle persone in cerca di occupazione.

Il tasso di occupazione in provincia di Perugia si è lievemente ridotto passando dal 61,8% del 2012 al 61,5% del 2013. Il tasso provinciale è comunque risultato maggiore di quasi due punti percentuali rispetto al Centro (59,9%) e di quasi sei punti percentuali superiore alla media nazionale (55,6%). Continua invece a scendere il tasso di occupazione dei giovani fino a 34 anni, che nel 2013 si è attestato a 46,1%, il valore più basso dal 2005, confermando quanto sopra detto sullo scoraggiamento nella ricerca di lavoro dei giovani.

Il tasso di disoccupazione è aumentato dal 10,2% del 2012 al 10,5% del 2013. Il peggioramento del mercato del lavoro in provincia di Perugia è stato comunque più lieve di quello avvenuto a livello nazionale e nel Centro. Il tasso di disoccupazione dei giovani è passato dal 19,4% del 2012 al 19,2% del 2013, inferiore al dato del Centro (20,4%) e soprattutto al dato nazionale (23,0%).

(fonte dei dati: Camera di Commercio di Perugia – “Sintesi del Rapporto economico provinciale 2014”)

#### **1.4.9 Il tenore di vita delle famiglie**

Si possono analizzare gli effetti della situazione economica sul tenore di vita delle famiglie osservando le dinamiche del valore aggiunto pro-capite, indicatore che indirettamente fornisce informazioni sul livello medio di reddito/ricchezza del tessuto sociale locale. Il più basso tenore di vita nella provincia di Perugia, rispetto alla media nazionale, è confermato dai dati relativi alla ricchezza prodotta. Il valore aggiunto a prezzi correnti pro-capite della provincia risulta nel 2013 pari a 21.462 euro, inferiore ai 23.333 euro nazionali e, soprattutto, ai 25.830 euro del Centro. Nell'ultimo anno il prodotto interno lordo pro-capite, in termini correnti, è diminuito dell'1,0%, anche se meno dell' 1,7% del 2012. La flessione provinciale è in linea con la media nazionale, ma superiore alla media del Centro che registra un -0,7%. La conseguenza è stata una variazione della posizione della provincia di Perugia nella graduatoria in base al prodotto interno lordo pro-capite

dalla 57-ima del 2012 alla 58-ima del 2013 (posizione occupata anche nel 2007).

(fonte dei dati: Camera di Commercio di Perugia – “Sintesi del Rapporto economico provinciale 2014”)

#### 1.4.10 Il turismo

In provincia di Perugia il numero degli arrivi tra il 2012 ed il 2013 è aumentato dello 0,14%, quello delle presenze è invece diminuito del 2,04%. La permanenza media in termini di giorni è rimasta costante e pari a 2,7. Nel solo 2013 la permanenza media degli italiani è stata di 2,4 giorni, quella degli stranieri di 3,5.

In termini di arrivi la componente prevalente degli italiani è scesa dal 71,7% del 2012 al 71,3% del 2013, di contro quella straniera è passata dal 28,3% al 28,7%.

Nello stesso periodo in termini di presenze la componente prevalente degli italiani è in calo (da 63,9% a 63,0%), mentre quella straniera aumenta da 36,1% a 37,0%.

#### Movimento turistico anni 2012-2013 e variazione percentuale

	2012		2013		Variazione %	
	Arrivi	Presenze	Arrivi	Presenze	Arrivi	Presenze
Italiani	1.346.808	3.297.131	1.339.442	3.185.847	-0,55	-3,38
Stranieri	530.373	1.863.865	540.417	1.869.804	1,89	0,32
<b>Totale</b>	<b>1.877.181</b>	<b>5.160.996</b>	<b>1.879.859</b>	<b>5.055.651</b>	<b>0,14</b>	<b>-2,04</b>

Fonte: Regione dell'Umbria

**PARTECIPAZIONI SOCIETARIE DELLA PROVINCIA DI PERUGIA**

	Ragione Sociale	Capitale Sociale	Quota Nominale di partecipazione della Provincia di Perugia	Quota percentuale di partecipazione della Provincia di Perugia	Note
<b>SOCIETA' PARTECIPATE DALLA PROVINCIA DI PERUGIA</b>					
1	UMBRIA T.P.L. E MOBILITA' S.P.A.	EUR 54.075.000,00	EUR 15.603.055,00	28,855%	L'Assemblea dei soci del 7/09/2013 ha deliberato l'aumento del C.S.. La Provincia di Perugia non ha sottoscritto nuove azioni, pertanto la quota nominale è rimasta invariata. E' cambiata invece la quota percentuale.
2	WEBRED S.p.A.	Euro 1.560.000,00	Euro 106.953,00	6,850%	
3	VALNESTORE SVILUPPO SRL	Euro 25.500,00	Euro 6.375,00	25%	
4	SVILUPPUMBRIA S.p.A.	Euro 5.798.736,21	Euro 57.455,07	0,99%	
5	AGENZIA PER L'ENERGIA E L'AMBIENTE S.r.l.	Euro 45.198,34	Euro 41.351,67	91,49%	Le quote dei soci privati sono state acquistate dalla Provincia di Perugia
6	A.M.U.B. MAGIONE S.p.A. (Autodromo Mario Umberto Borzacchini Magione S.p.A.)	Euro 720.000,00	Euro 25.800,00	3,58%	
7	S.A.S.E. S.p.A.	Euro 3.018.628,80	Euro 91.165,80	3,02%	L'assemblea straordinaria dei soci del 13-02-2014 ha deliberato la riduzione del C.S. per perdite e un successivo aumento di € 1.500.451 non sottoscritto, per quota parte, dalla P.di Perugia
8	UMBRIAFIERE S.p.A.	Euro 284.742,96	Euro 22.773,24	8 %	
9	QUADRILATERO MARCHE -UMBRIA S.p.a.	Euro 50.000.000,00	Euro 30.000,00	0,06%	
10	FUNIVIA COLLE ELETTO S.r.l.	Euro 30.595,00	Euro 10.100,00	33,01%	
11	P.R.T. S.r.l. (Progetto Ricerche Terziario s.r.l.) in liquidazione	Euro 12.586,49	Euro 17,62	0,14%	
12	UNIVERSITA' DEI SAPORI (Scuola nazionale dell'Alimentazione) Soc. consortile a.r.l.	Euro 76.500,00	Euro 5.355,00	7%	
13	CENTRO STUDI "IL PERUGINO" DI CITTA' DELLA PIEVE Società consortile a r.l. in liquidazione	Euro 20.000,00	Euro 2.000,00	10%	

**PARTECIPAZIONI SOCIETARIE DELLA PROVINCIA DI PERUGIA**

	<b>Ragione Sociale</b>	<b>Capitale Sociale</b>	<b>Quota Nominale di partecipazione della Provincia di Perugia</b>	<b>Quota percentuale di partecipazione della Provincia di Perugia</b>	<b>Note</b>
<b>SOCIETA' PARTECIPATE DALLA PROVINCIA DI PERUGIA</b>					
14	CONSORZIO VALTIBERINA PRODUCE Soc. consortile a r.l.	Euro 484.500,00	Euro 20.400,00	4,21%	
15	CONSORZIO PANIERE TIPICO TRASIMENO ORVIETANO "TERRA E ARTE" Soc. consortile a r.l. In liquidazione	Euro 116.910,00	Euro 16.749,03	14,33%	
16	S.I.L. – SOGGETTO INTERMEDIARIO LOCALE PATTO TERRITORIALE DELL'APPENNINO CENTRALE Società consortile a r.l.	Euro 59.856,00	Euro 1.720,00	2,87%%	Con Assemblea straordinaria dei soci del 23/05/2013 è stata deliberata la riduzione del C.S. ex art. 2482 bis C.C.
17	PATTO 2000 Società consortile a r.l.	Euro 55.584,34	Euro 2.352,77	4,23%	
18	CENTRO STUDI E FORMAZIONE VILLA MONTESCA Società Consortile a r.l.	Euro 38.200,00	Euro 1.500,00	3,93 %	



## **OBIETTIVI DEGLI ORGANISMI GESTIONALI DELL'ENTE**

La Provincia di Perugia detiene delle partecipazioni societarie in n. 18 società e, precisamente:

- 1) UMBRIA TPL E MOBILITA' SPA
- 2) WEBRED SPA
- 3) VALNESTORE SVILUPPO SRL
- 4) SVILUPPUMBRIA SPA
- 5) AGENZIA PER L'ENERGIA E L'AMBIENTE SRL
- 6) AMUB MAGIONE SPA
- 7) S.A.S.E. SPA
- 8) UMBRIAFIERE SPA
- 9) FUNIVIA COLLE ELETTO SRL
- 10) P.R.T. S.R.L. IN LIQUIDAZIONE
- 11) UNIVERSITA' DEI SAPORI SOC. CONS. A R.L.
- 12) CENTRO STUDI "IL PERUGINO" DI CITTA' DELLA PIEVE SOC. CONS. A R.L.
- 13) CONSORZIO VALTIBERINA PRODUCE SOC. CONS. A R.L.
- 14) CONSORZIO PANIERE TIPICO TRASIMENO ORVIETANO "TERRA E ARTE" Soc. cons. a r.l. in liquidazione
- 15) QUADRILATERO MARCHE-UMBRIA SPA
- 16) S.I.L. SOC. CONS. A R.L.
- 17) PATTO 2000 SOC. CONS. A RL.
- 18) CENTRO STUDI E FORMAZIONE VILLA MONTESCA SOC. CONS. A R.L.

Per definire ed organizzare il sistema dei controlli previsto dall'art. 147 quater del D.L. n. 174/2012 (convertito con L. 213/12012), con D.C.P. n. 96 del 20/12/2012, artt. 17 e 18, la Provincia di Perugia ha adottato il "Regolamento di attuazione dei controlli sugli organismi partecipati" per il cui pieno esercizio, tuttavia, la legge prevede l'utilizzo di un idoneo sistema informativo finalizzato a rilevare i rapporti tra l'ente proprietario e le società, la situazione contabile, gestionale ed amministrativa della società, i contratti di servizio, la qualità dei servizi, il rispetto delle norme di legge sui vincoli di finanza pubblica. Poiché la Provincia di Perugia non dispone ancora di un siffatto sistema informativo, l'attività di controllo è stata circoscritta ad un ambito più ristretto, facendo riferimento anche a quanto rilevato dalla Corte dei Conti-Sezione regionale di controllo per il Lazio che, con deliberazione n. 25/2013, ha rilevato che *"in ogni caso l'effettività del controllo dipende dal sistema complessivo di governance, alla realizzazione della quale sembrano essere preordinate le norme analizzate e le cui caratteristiche dipendono in larga parte dalla partecipazione dell'Ente alla società, riducendosi al minimo nel caso di partecipazione polverizzata ed espandendosi fino all'estremo nel caso di controllo analogo sulle società in house"*.

Con delibera G.P. n. 322 del 28/10/2013, pertanto, si è ritenuto opportuno definire un quadro del controllo delle società partecipate da parte della Provincia di Perugia, collegandolo alla misura della partecipazione detenuta dalla Provincia nel capitale sociale ed all'esistenza di particolari contratti di servizio con l'Ente.

Sono stati definiti, quindi, due ambiti di controllo rispetto alle società partecipate e, precisamente:

- 1) quello rivolto agli organismi con i quali la Provincia di Perugia ha stipulato dei contratti di servizio;
- 2) quello diretto alle società in house e/o nelle quali l'Ente esercita un'influenza significativa sulla base della partecipazione societaria detenuta.

In base ai suddetti criteri, sono state individuate tre partecipazioni societarie "rilevanti" e, precisamente quelle detenute nelle seguenti società:

- 1) UMBRIA T.P.L. E MOBILITA' SPA**
- 2) AGENZIA PER L'ENERGIA E L'AMBIENTE S.R.L.**
- 3) VALNESTORE SVILUPPO SRL**

Il ruolo della Provincia nei predetti organismi, **in quanto socio**, si esercita sia, sulla base di quanto previsto dalla disciplina civilistica, che con riferimento al contesto amministrativo di indirizzo politico e di controllo in ordine, in particolare, alla gestione dei servizi affidati alle suddette società tramite i Servizi direttamente preposti, consistente in un'attività di monitoraggio e verifica delle prescrizioni contrattuali effettuata dai Servizi dell'Ente preposti ed affidatari dei servizi parola.

La Provincia, inoltre:

- ottempera agli obblighi di comunicazione e certificazione riguardanti i dati delle suddette società, previsti dalla normativa vigente;
- effettua una verifica dei risultati di bilancio conseguiti dalle stesse e del loro riflesso sulle finanze dell'ente;
- effettua un monitoraggio in ordine alla opportunità del mantenimento delle medesime partecipazioni ai sensi della normativa vigente;

Di seguito vengono analizzate singolarmente le tre società partecipate dalla Provincia di Perugia sopra richiamate evidenziando, ai sensi dell'art. 147 e ss. TUEL, gli obiettivi gestionali.

### **UMBRIA TPL E MOBILITA' SPA**

La società ha per oggetto l'esercizio di attività di trasporto pubblico di persone e merci con qualunque modalità e lo svolgimento di tutti i servizi complementari ,accessori o comunque connessi alla mobilità pubblica e privata.

Si tratta di società a capitale interamente pubblico in cui la Provincia di Perugia detiene una partecipazione nominale di € 15.603.055,00 pari al 28,85% del capitale sociale di € 54.075.000,00.

Il C.S é stato aumentato, dal precedente valore di € 49.000.000,00, a seguito della delibera dell'assemblea dei soci del 7/09/2013 con la quale é stata disposta una nuova emissione di azioni, sottoscritte solamente dal socio Regione dell'Umbria, la cui quota nominale é passata ad € 15.022.000,00 pari al 27,87% del C.S.. Gli altri soci hanno mantenuto la precedente quota nominale e, precisamente: il Comune di Perugia con il 20,71%, il Comune di Spoleto con il 4,53% e l'Azienda Trasporti consorziali Spa con il 18,12%.

Con atto notarile del 1° marzo 2014 la società UMBRIA T.P.L. E MOBILITA' SPA ha conferito il ramo d'azienda "esercizio" alla società UMBRIA MOBILITA' ESERCIZIO S.R.L. ( nella quale ora detiene una partecipazione del 30%) comprendente il trasporto di persone e merci su strada (T.P.L.) la navigazione sul lago Trasimeno e la mobilità "alternativa" (scale mobili, tapis roulant, ascensori, impianti a fune).

Pertanto, quest'ultima società gestisce ora direttamente:

- a) il trasporto su strada (T.P.L.) relativamente al Bacino 1 (Perugino) per il tramite del Consorzio ISHTAR e per il bacino 2 ( Foligno, Spoleto, Valnerina), per il tramite del consorzio TPL MOBILITA'.
- b) Il trasporto pubblico di persone e cose sul Lago Trasimeno.

### **Obiettivi:**

- 1) La stabilizzazione finanziaria, patrimoniale ed economica, attraverso l'attuazione delle azioni descritte nel piano di ristrutturazione approvato dalla società;
- 2) Il recupero della piena operatività gestionale attraverso la concentrazione sulle attività strategiche principali e la dismissione di quelle non direttamente riconducibili al c.d. *core business* della società.

### **AGENZIA PER L'ENERGIA E L'AMBIENTE SRL**

Società a capitale interamente pubblico in cui la Provincia di Perugia detiene una partecipazione di € 41.351,67, pari al 91,49% del capitale sociale di complessivi € 45.198,34. L'altro socio pubblico è il Comune di Foligno con una quota di € 3.846,67 pari all'8,51% del capitale sociale.

Si tratta di una società "in house providing" a cui é stato affidato dall'Ente Provincia di Perugia il servizio di verifica e controllo dell'esercizio e manutenzione degli impianti termici e delle attività amministrative connesse, ai sensi della Legge n. 10/1991 e s.m.i. e l'aggiornamento del catasto degli impianti termici ricadenti nel territorio della Provincia di Perugia. .

**Obiettivo** della Provincia di Perugia é la verifica delle attività affidate alla società ed il monitoraggio dei risultati ottenuti nel corso dell'esercizio finanziario, anche per il tramite dell'istituto del "controllo analogo" previsto ai sensi dell'art.6 dello statuto societario, al fine di predisporre eventuali azioni correttive per assicurare l'equilibrio economico e patrimoniale della società.

### **VALNESTORE SVILUPPO SRL**

Società a capitale interamente pubblico in cui la Provincia di Perugia detiene una partecipazione di € 6.375,00 pari al 25% del capitale sociale di complessivi € 25.500,00 unitamente al Comune di Piegaro (25%) Comune di Panicale (25%) e alla Comunità Montana Monti del Trasimeno in liquidazione (25%).

La società si occupa della realizzazione di interventi infrastrutturali ed insediativi nell'ambito del riequilibrio economico ed ambientale previsto dalla convenzione stipulata il 13/05/1995 tra Regione dell'Umbria, Comuni di Panicale e Piegaro ed ENEL S.p.A..

La società non svolge attività in favore della Provincia di Perugia.

**L'obiettivo** del socio Provincia di Perugia si esplica nel monitoraggio e nella verifica dello stato di avanzamento del "Progetto Integrato di Pietrafitta".



## **SEZIONE 2**

### **ANALISI DELLE RISORSE**

## 2.1 - FONTI DI FINANZIAMENTO

### 2.1.1 - Quadro Riassuntivo

ENTRATE	TREND STORICO			PROGRAMMAZIONE PLURIENNALE				% scostamento della col. 4 rispetto alla col. 3
	Esercizio Anno 2012 (Accertamenti competenza)	Esercizio Anno 2013 (Accertamenti competenza)	Esercizio 2013 (Prev. assestata)	Previsione del bilancio annuale	1° Anno successivo	2° Anno successivo	7	
	1	2	3	4	5	6		
- Tributarie	68.820.429,71	57.861.496,15	58.495.294,08	57.034.510,55	56.664.510,55	56.664.510,55	-2,497	
- Contributi e trasferimenti correnti	57.808.313,09	47.287.898,33	55.786.016,84	35.363.930,01	28.336.524,25	24.386.524,25	-36,608	
- Extratributarie	13.341.885,27	11.518.497,97	12.378.736,39	11.865.264,97	11.751.597,76	11.751.597,76	-4,148	
<b>TOTALE ENTRATE CORRENTI</b>	<b>139.970.628,07</b>	<b>116.667.892,45</b>	<b>126.660.047,31</b>	<b>104.263.705,53</b>	<b>96.752.632,56</b>	<b>92.802.632,56</b>	<b>-17,682</b>	
- Avanzo di amministrazione applicato per spese correnti	11.747.531,09	4.104.851,98	4.104.851,98	18.117.231,73				
<b>TOTALE ENTRATE UTILIZZATE PER SPESE CORRENTI E RIMBORSO PRESTITI (A) *</b>	<b>151.718.159,16</b>	<b>120.772.744,43</b>	<b>130.764.899,29</b>	<b>122.380.937,26</b>	<b>96.752.632,56</b>	<b>92.802.632,56</b>	<b>-6,411</b>	

\* Gli importi sono comprensivi della parte di Entrate Correnti destinate a Spese in Conto Capitale.

## 2.1 - FONTI DI FINANZIAMENTO

### 2.1.1 - Quadro Riassuntivo (continua)

	TREND STORICO			PROGRAMMAZIONE PLURIENNALE				% scostamento della col. 4 rispetto alla col. 3
	Esercizio Anno 2012 (Accertamenti competenza)	Esercizio Anno 2013 (Accertamenti competenza)	Esercizio 2013 (Prev. assestata)	Previsione del bilancio annuale	1° Anno successivo	2° Anno successivo	7	
	1	2	3	4	5	6	7	
<b>ENTRATE</b>								
- Alienazione di beni e trasferimenti di capitali	5.648.028,26	28.653.511,11	58.567.629,90	63.222.944,34	39.005.234,50	48.805.000,00	7,949	
- Accensione mutui passivi	2.573.905,37	0,00	0,00	0,00	0,00	0,00	0	
- Altre accensioni prestiti	0,00	0,00	0,00	0,00	0,00	0,00	0,00	
- Avanzo di amministrazione applicato per: -fondo ammortamento -finanziamento investimenti	3.459.818,78	6.382.798,17	6.382.798,17	2.810.728,84				
<b>TOTALE ENTRATE C/CAPITALE DESTINATE A INVESTIMENTI (B)</b>	<b>11.681.752,41</b>	<b>35.036.309,28</b>	<b>64.950.428,07</b>	<b>66.033.673,18</b>	<b>39.005.234,50</b>	<b>48.805.000,00</b>	<b>1,668</b>	
- Riscossione di crediti	3.801.035,49	3.600.000,00	3.600.000,00	0,00	0,00	0,00	-100,000	
- Anticipazioni di cassa	0,00	0,00	30.000.000,00	30.000.000,00	30.000.000,00	30.000.000,00	0,000	
<b>TOTALE MOVIMENTI FONDI (C)</b>	<b>3.801.035,49</b>	<b>3.600.000,00</b>	<b>33.600.000,00</b>	<b>30.000.000,00</b>	<b>30.000.000,00</b>	<b>30.000.000,00</b>	<b>-10,714</b>	
<b>TOTALE GENERALE ENTRATE (A+B+C)</b>	<b>167.200.947,06</b>	<b>159.409.053,71</b>	<b>229.315.327,36</b>	<b>218.414.610,44</b>	<b>165.757.867,06</b>	<b>171.607.632,56</b>	<b>-4,754</b>	

## 2.2 - ANALISI DELLE RISORSE

### 2.2.1. - Entrate tributarie

#### 2.2.1.1

ENTRATE	TREND STORICO			PROGRAMMAZIONE PLURIENNALE				% scostamento della col. 4 rispetto alla col. 3
	Esercizio Anno 2012 (Accertamenti competenza)	Esercizio Anno 2013 (Accertamenti competenza)	Esercizio 2013 (Prev. assestata)	Previsione del bilancio annuale	1° Anno successivo	2° Anno successivo	7	
	1	2	3	4	5	6		
Imposte	56.811.406,09	53.498.328,89	53.997.000,00	52.620.000,00	52.650.000,00	52.650.000,00	-2,550	
Tasse	26.338,95	0,00	500,00	0,00	0,00	0,00	-100,000	
Tributi speciali ed altre entrate proprie	11.982.684,67	4.363.167,26	4.497.794,08	4.414.510,55	4.014.510,55	4.014.510,55	-1,852	
<b>TOTALE</b>	<b>68.820.429,71</b>	<b>57.861.496,15</b>	<b>58.495.294,08</b>	<b>57.034.510,55</b>	<b>56.664.510,55</b>	<b>56.664.510,55</b>	<b>-2,497</b>	

#### 2.2.1.2. – Variazione, per tributi dei cespiti, imponibili, della loro evoluzione nel tempo, dei mezzi utilizzati per accertarli

Le principali entrate tributarie proprie (Imposta Provinciale di Trascrizione, Addizionale T.E.F.A., e Addizionale R.C.A.), sono diminuite rispetto al valore accertato 2013 di circa € 800 mila tenuto conto che la soppressa addizionale sull'energia elettrica è diminuita ancora in quanto viene previsto solo l'importo riferito a consumi degli anni pregressi, che nell'anno 2013 è stata svolta un'attività di recupero IVA che ha portato un accertamento di circa 170 mila €, mentre la previsione delle altre voci di entrata è pressoché uguale alle somme accertate nell'anno precedente. Nella categoria delle entrate tributarie alla voce "Fondo sperimentale di riequilibrio" è stato previsto un importo pari ad € 4.065.810,55 al quale si contrappone una previsione di spesa pari ad € 5.085.763,55 quale contributo delle province al risanamento della finanza pubblica (DL 66/2014, convertito nella legge n. 89/2014), tutto ciò ovviamente ha comportato una notevole riduzione della spesa corrente.

#### 2.2.1.3 – Illustrazione delle aliquote applicate e dimostrazione della congruità del gettito iscritto per ciascuna risorsa nel triennio in rapporto ai cespiti imponibili

Per ciascun cespite sono state riconfermate, come negli esercizi precedenti, le addizionali nella misura massima al fine di reperire le risorse necessarie al mantenimento dell'equilibrio di bilancio.

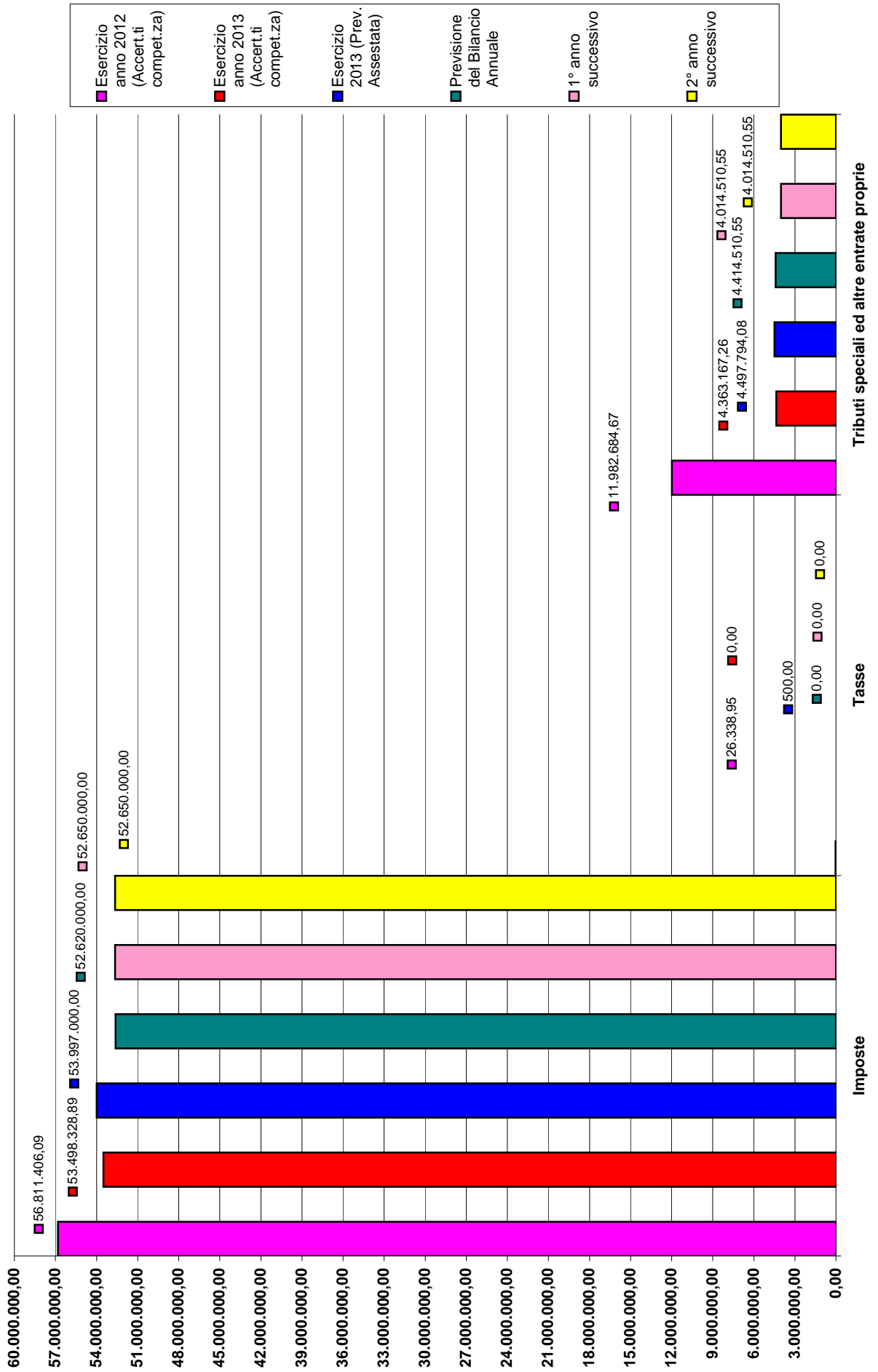
#### 2.2.1.4 – Indicazione del nome, del cognome e della posizione dei responsabili dei singoli tributi.

Dott.ssa Anna Barbieri - Ing. Gianluca Paggi (limitatamente all'occupazione aree demaniali in concessione sul lago Trasimeno e dei beni demaniali dell'ex Consorzio Bonifica del Lago Trasimeno)

#### 2.2.2.5 – Altre considerazioni e vincoli



## 2.2.1.- Entrate tributarie



## 2.2 - ANALISI DELLE RISORSE

### 2.2.2. - Contributi e trasferimenti correnti

#### 2.2.2.1

ENTRATE	TREND STORICO			PROGRAMMAZIONE PLURIENNALE				% scostamento della col. 4 rispetto alla col. 3
	Esercizio Anno 2012 (Accertamenti competenza)	Esercizio Anno 2013 (Accertamenti competenza)	Esercizio 2013 (Prev. assestata)	Previsione del bilancio annuale	1° Anno successivo	2° Anno successivo	7	
	1	2	3	4	5	6	7	
Contributi trasferimenti correnti dallo stato	2.959.582,23	1.439.896,18	1.407.741,31	1.455.512,00	1.231.627,00	1.231.627,00	3.393	
Contributi e trasferimenti correnti dalla Regione	19.386.870,23	18.641.342,64	18.940.397,22	14.768.963,10	7.968.650,21	4.018.650,21	-22.024	
Contributi e trasferimenti della Regione per funzioni delegate	34.889.219,89	26.429.154,40	34.664.840,95	18.019.099,66	18.019.099,00	18.019.099,00	-48.019	
Contributi e trasferimenti da parte di organismi comunitari e internazionali	240.161,32	250.450,49	240.644,08	836.876,04	836.876,04	836.876,04	247.765	
Contributi e trasferimenti da altri enti del settore pubblico	332.479,42	527.054,62	532.393,28	283.479,21	280.272,00	280.272,00	-46.754	
<b>TOTALE</b>	<b>57.808.313,09</b>	<b>47.287.898,33</b>	<b>55.786.016,84</b>	<b>35.363.930,01</b>	<b>28.336.524,25</b>	<b>24.386.524,25</b>	<b>-36.608</b>	

#### 2.2.2.2 – Variazione dei trasferimenti erariali in rapporto ai trasferimenti medi Nazionali e Regionali

Nell'esercizio 2014 i trasferimenti e contributi correnti dalla Regione subiscono una notevole contrazione rispetto al valore del 2013 dovuta principalmente alla riduzione dei fondi regionali per interventi sul mercato del lavoro (-8,7 mln circa) e dei fondi per i servizi di TPL su gomma (-8,0 mln circa), riduzione parzialmente compensata (per 4,0 mln) dall'attribuzione alla Provincia di Perugia di pari importo nell'ambito del Programma parallelo POR-FESR di cui alla DGR 1104 del 9.09.2014.

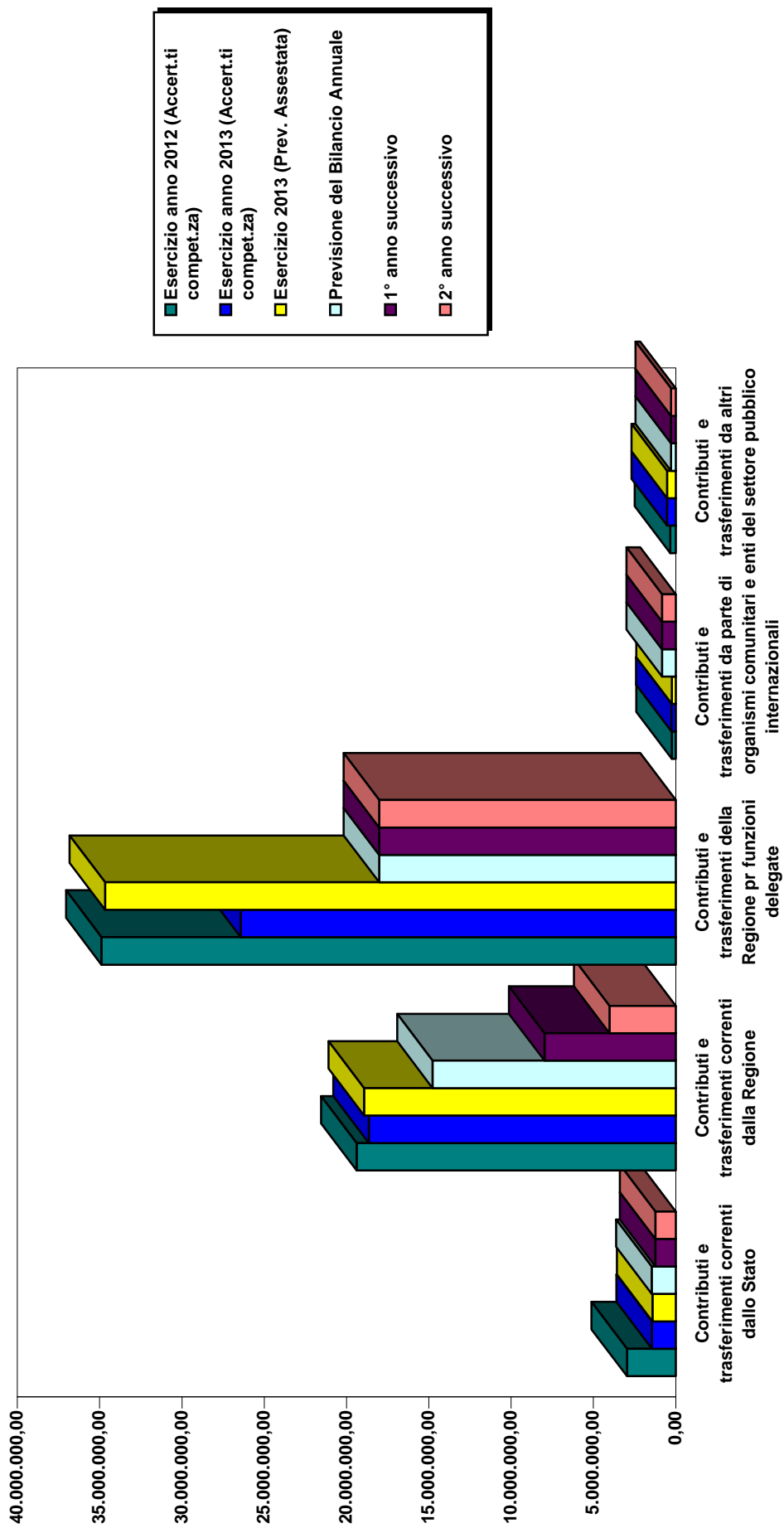
#### 2.2.2.3 – Considerazioni sui trasferimenti regionali in rapporto alle funzioni delegate o trasferite, ai piani o programmi regionali di settore

L'impostazione di bilancio inerente ai trasferimenti regionali, seppure in linea con le vigenti disposizioni in materia di federalismo di cui al D.Lgs 112/98 e s.m.i, nonché alle disposizioni introdotte dalla LR. 34/98 e 3/99 concernenti il trasferimento di funzioni alle Province, tuttavia risente di una carenza di risorse trasferite rispetto ai costi complessivamente sostenuti per gestire le funzioni stesse. Per l'esercizio 2014 viene confermata la cospicua riduzione dei trasferimenti regionali per la gestione delle funzioni delegate stabilita con L.R. 4 aprile 2012, n. 6 "Legge finanziaria regionale 2012 – Disposizioni per la formazione del bilancio annuale di previsione 2012 e del bilancio pluriennale 2012-2014" e in alcuni casi la Regione dell'Umbria ha operato ulteriori riduzioni anche se di poca entità rispetto alle precedenti. Si ribadisce, a maggior ragione, l'impegno affinché le spese sostenute dall'Ente per mantenere l'attuale standard dei servizi inerenti a funzioni delegate o trasferite, ricevano risorse sufficienti a garantire sia l'espletamento delle funzioni medesime sia lo standard attuale dei servizi.

#### 2.2.2.4 – Illustrazione altri trasferimenti correnti ad attività diverse (convenzioni, elezioni, leggi speciali, ecc.)

#### 2.2.2.5 – Altre considerazioni e vincoli

## 2.2.2. - Contributi e trasferimenti correnti



## 2.2 - ANALISI DELLE RISORSE

### 2.2.3 - Proventi extratributari

#### 2.2.3.1

ENTRATE	TREND STORICO			PROGRAMMAZIONE PLURIENNALE				% scostamento della col. 4 rispetto alla col. 3
	Esercizio Anno 2012 (Accertamenti competenza)	Esercizio Anno 2013 (Accertamenti competenza)	Esercizio 2013 (Prev. assestata)	Previsione del bilancio annuale	1° Anno successivo	2° Anno successivo	7	
	1	2	3	4	5	6		
Proventi dei servizi pubblici	4.557.133,09	3.226.362,12	3.004.682,83	2.887.946,16	2.866.000,00	2.866.000,00	-3,885	
Proventi dei beni dell'Ente	1.813.326,35	1.829.656,47	1.782.942,42	1.770.290,00	1.768.550,00	1.768.550,00	-0,710	
Interessi su anticipazioni e crediti	690.557,65	261.896,58	341.000,00	206.000,00	206.000,00	206.000,00	-39,589	
Utili netti delle aziende spec. e partecipate, dividendi di società	180.237,89	320.175,33	172.867,80	150.000,00	150.000,00	150.000,00	-13,228	
Proventi diversi	6.100.630,29	5.880.407,47	7.077.243,34	6.851.028,81	6.761.047,76	6.761.047,76	-3,196	
<b>TOTALE</b>	<b>13.341.885,27</b>	<b>11.518.497,97</b>	<b>12.378.736,39</b>	<b>11.865.264,97</b>	<b>11.751.597,76</b>	<b>11.751.597,76</b>	<b>-4,148</b>	

**2.2.3.2 – Analisi quali-quantitative degli utenti destinatari dei servizi e dimostrazione dei proventi iscritti per le principali risorse in rapporto alle tariffe per i servizi stessi nel triennio.**

I proventi dei servizi pubblici, ammontanti a 2,8 milioni di euro annui, si riferiscono principalmente a diritti di segreteria, diritti di istruttoria e sanzioni amministrative così come stabilito dalla codifica SIOPE introdotta con decreto del Ministro dell'economia e delle finanze n. 135553 del 14 novembre 2006 concernente la codificazione, le modalità e i tempi per l'attuazione del SIOPE per gli enti locali, successivamente modificato ed integrato.

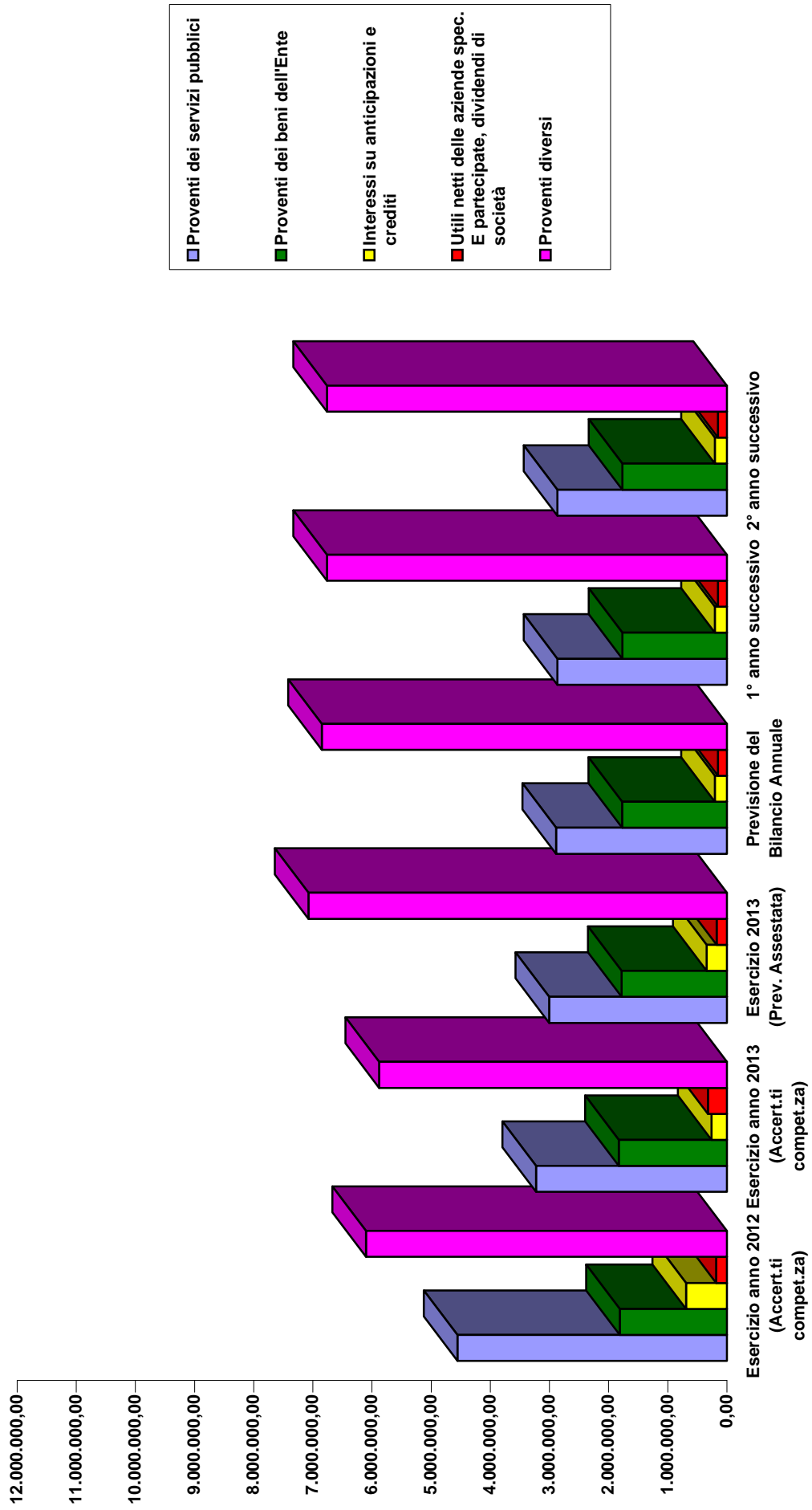
**2.2.3.3–Dimostrazione dei proventi dei beni dell'utente iscritti in rapporto all'entità dei beni ed ai canoni applicati per l'uso di terzi, con particolare riguardo al patrimonio disp.**

Per quanto concerne i proventi derivanti da beni dell'Ente, si rinvia all'allegato Fitti Attivi evidenziando che la gran parte dei proventi riguarda contratti di locazione per edifici di pubblica utilità concessi a prezzi di mercato.

Gli interessi attivi si riferiscono alle giacenze temporanee sui vari conti correnti postali intestanti all'Ente, alle somme derivanti dall'emissione di BOP, a quelle provenienti da operazioni finanziarie su derivati, a quelle di mutui incassati e giacenti presso il conto di tesoreria nonché all'interesse riconosciuto per le somme fruttifere depositate in banca d'Italia in attuazione dell'articolo 35, commi 8-13, del decreto legge 24/01/2012 n. 1. Inoltre, parte di essi provengono da interessi riconosciuti dalla Cassa DD.PP. sulle somme non ancora erogate su mutui.

#### 2.2.3.4 – Altre considerazioni e vincoli

### 2.2.3 - Proventi extratributari



## 2.2 - ANALISI DELLE RISORSE

### 2.2.4 - Contributi e Trasferimenti in c/capitale

#### 2.2.4.1

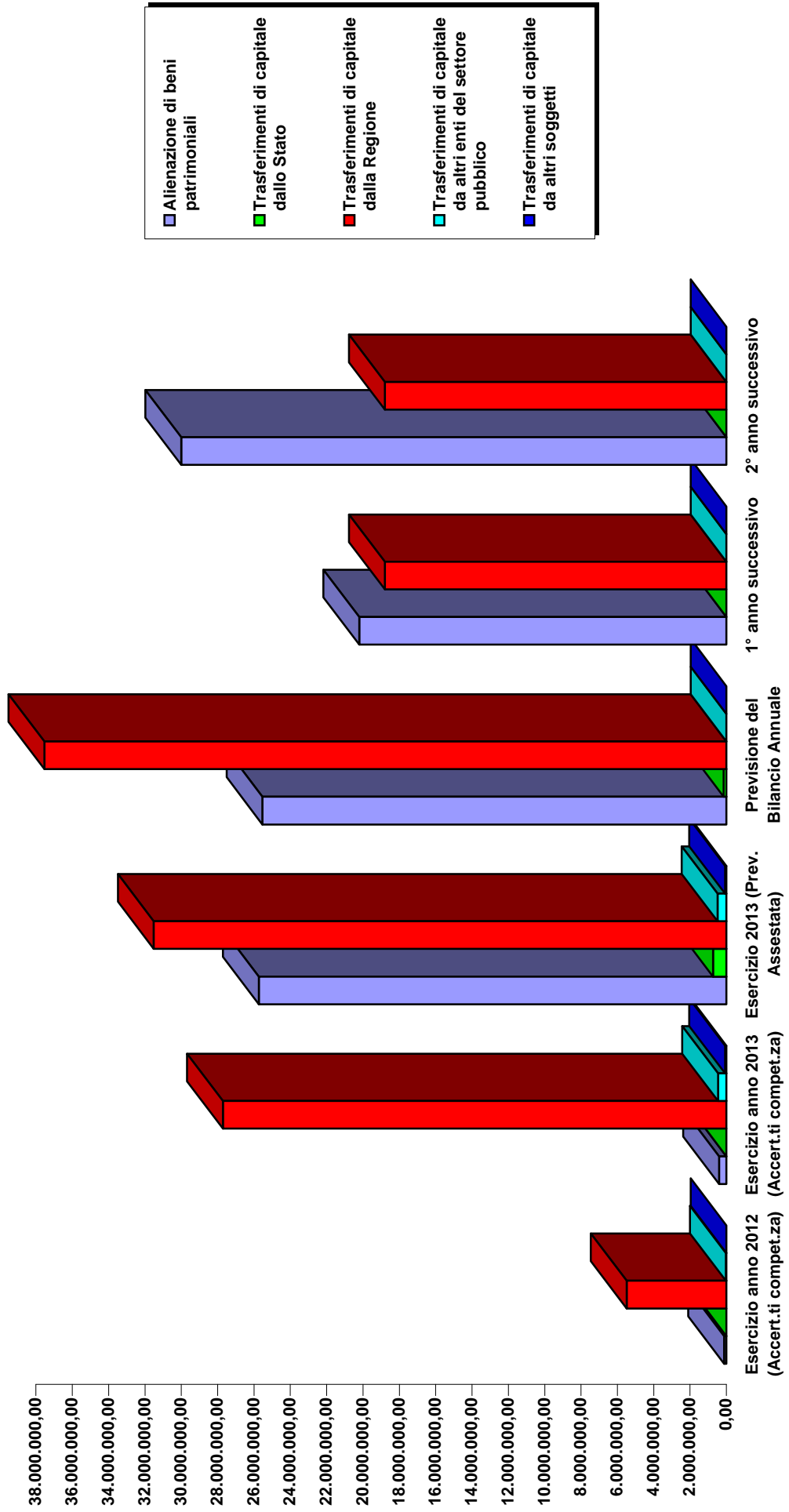
ENTRATE	TREND STORICO			PROGRAMMAZIONE PLURIENNALE				% scostamento della col. 4 rispetto alla col. 3
	Esercizio Anno 2012 (Accertamenti competenza)	Esercizio Anno 2013 (Accertamenti competenza)	Esercizio 2013 (Prev. assestata)	Previsione del bilancio annuale	1° Anno successivo	2° Anno successivo		
	1	2	3	4	5	6	7	
Alienazione di beni patrimoniali	127.846,55	402.657,72	25.737.480,00	25.537.500,00	20.205.234,50	30.005.000,00	-0,777	
Trasferimenti di capitale dallo Stato	0,00	0,00	740.000,00	150.000,00	0,00	0,00	-79,730	
Trasferimenti di capitale dalla Regione	5.490.181,71	27.713.030,55	31.522.327,06	37.535.444,34	18.800.000,00	18.800.000,00	19,076	
Trasferimenti di capitale da altri Enti del settore pubblico	30.000,00	462.000,00	492.000,00	0,00	0,00	0,00	-100,000	
Trasferimenti di capitale da altri soggetti	0,00	75.822,84	75.822,84	0,00	0,00	0,00	-100,000	
<b>TOTALE</b>	<b>5.648.028,26</b>	<b>28.653.511,11</b>	<b>58.567.629,90</b>	<b>63.222.944,34</b>	<b>39.005.234,50</b>	<b>48.805.000,00</b>	<b>7,949</b>	

#### 2.2.4.2 – Illustrazione dei cespiti iscritti e dei loro vincoli nell'arco del triennio

Le entrate iscritte al Titolo IV fanno riferimento alla partecipazione, dello Stato, della Regione e di altri Enti Pubblici con risorse volte alla realizzazione di opere pubbliche da parte della Provincia. Le alienazioni di immobili di proprietà dell'Ente, sono finalizzate alla realizzazione di interventi contemplati nel Piano degli Investimenti 2014-2016 e per € 14.787.500,00 anno 2014, € 12.780.234,50 anno 2015 e € 23.410.000,00 anno 2016 sono destinate alla riduzione del debito. I vincoli sono quelli imposti dalle singole norme di riferimento.

#### 2.2.4.3 – Altre considerazioni e illustrazioni

## 2.2.4 - Contributi e trasferimenti in c/capitale



## 2.2 - ANALISI DELLE RISORSE

### 2.2.5 - Accensione di prestiti

#### 2.2.5.1

ENTRATE	TREND STORICO			PROGRAMMAZIONE PLURIENNALE				% scostamento della col. 4 rispetto alla col. 3
	Esercizio Anno 2012 (Accertamenti competenza)	Esercizio Anno 2013 (Accertamenti competenza)	Esercizio 2013 (Prev. assestata)	Previsione del bilancio annuale	1° Anno successivo	2° Anno successivo		
	1	2	3	4	5	6	7	
Finanziamento a breve termine	0,00	0,00	0,00	0,00	0,00	0,00	0,000	
Assunzione di mutui e prestiti	2.573.905,37	0,00	0,00		0,00	0,00	0,00	
Emissione di prestiti obbligazionari	0,00	0,00	0,00	0,00	0,00	0,00	0,000	
<b>TOTALE</b>	<b>2.573.905,37</b>	<b>0,00</b>	<b>0,00</b>	<b>0,00</b>	<b>0,00</b>	<b>0,00</b>	<b>0,000</b>	

#### 2.2.5.2 – Valutazione sull'entità del ricorso e sulle forme di indebitamento a mezzo di utilizzo di risparmio pubblico o privato

Nel triennio 2014-2016 non è stato possibile prevedere la realizzazione di interventi mediante ricorso all'accensione di prestiti.

#### 2.2.5.3 – Dimostrazione del rispetto del tasso di delegabilità dei cespiti di entrata e valutazione sull'impatto degli oneri di ammortamento sulle spese correnti comprese nella programmazione triennale.

Il tasso di delegabilità dei cespiti di Entrata risulta essere:

per **l'anno 2013**

Entrate primi tre titoli del penultimo anno precedente (2011)

Interessi passivi al 2013

Pari al **4,41%**

per **l'anno 2014**

Entrate primi tre titoli del penultimo anno precedente (2012)

Interessi passivi al 2014

Pari al **4,27%**

per **l'anno 2015**

Entrate primi tre titoli del penultimo anno precedente (2013)

Interessi passivi al 2015

Pari al **4,94%**

€ 140.778.082,06

€ 6.210.699,13

€ 139.970.628,07

€ 5.978.333,46

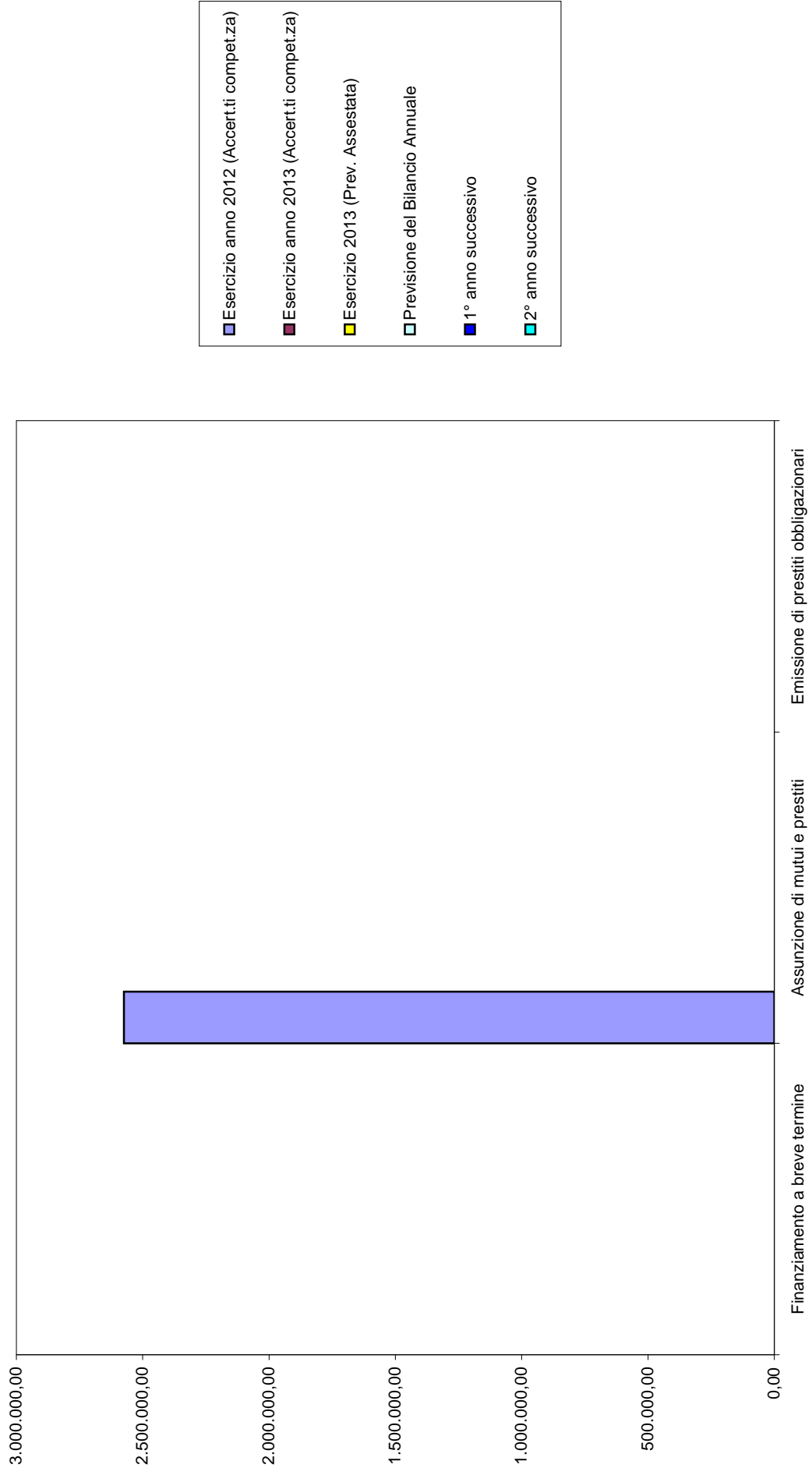
€ 116.667.892,45

€ 5.764.542,88

#### 2.2.5.4 –Altre considerazioni e vincoli



## 2.2.5 - Accensione di prestiti



## 2.2 - ANALISI DELLE RISORSE

2.2.6 - Riscossione di crediti e Anticipazioni di cassa

### 2.2.6.1

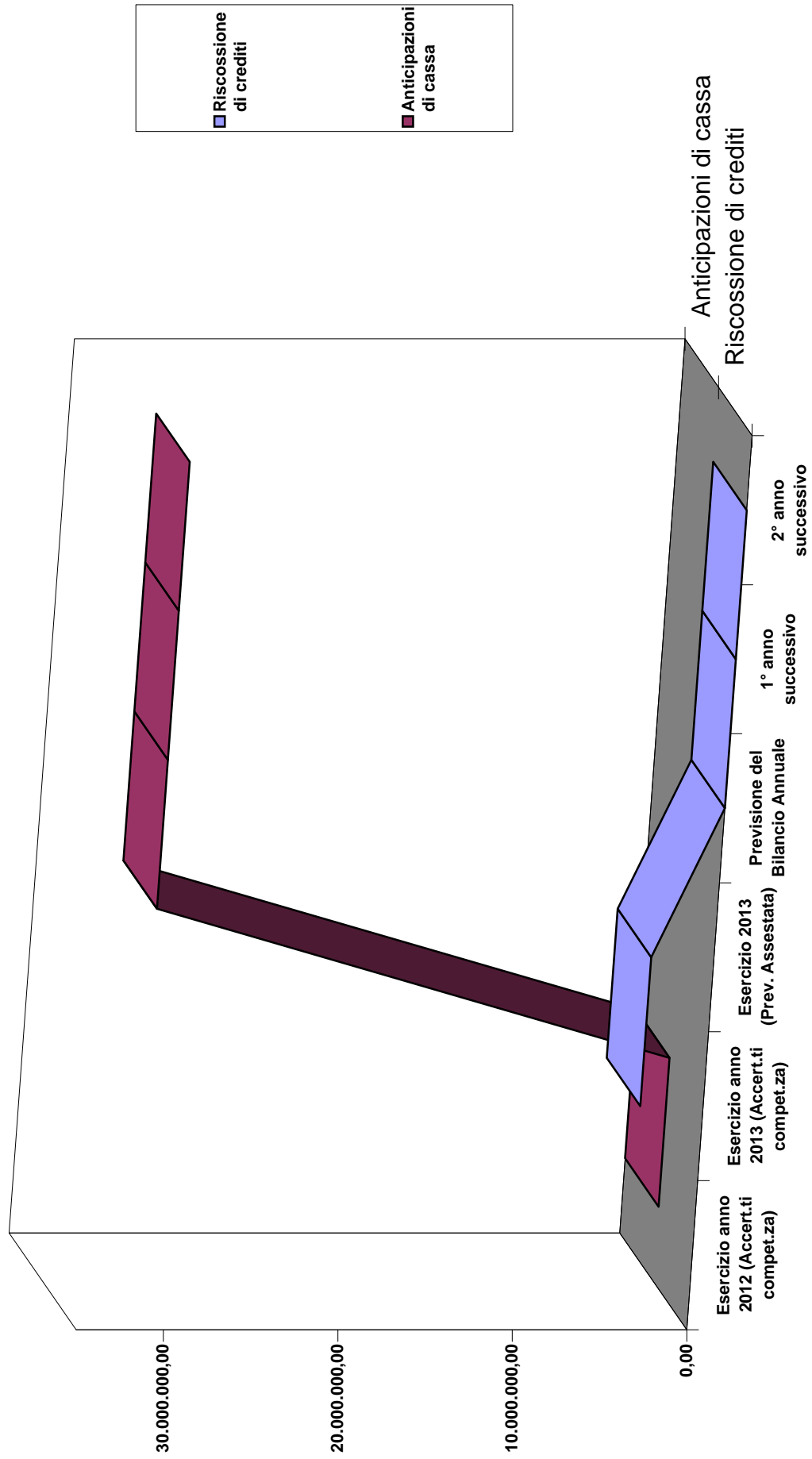
ENTRATE	TREND STORICO			PROGRAMMAZIONE PLURIENNALE				% scostamento della col. 4 rispetto alla col. 3
	Esercizio Anno 2012 (Accertamenti competenza) 1	Esercizio Anno 2013 (Accertamenti competenza) 2	Esercizio 2013 (Prev. assestata) 3	Previsione del bilancio annuale 4	1° Anno successivo 5	2° Anno successivo 6	7	
Riscossione di crediti	3.801.035,49	3.600.000,00	3.600.000,00	0,00	0,00	0,00	-100,000	
Anticipazioni di cassa	0,00	0,00	30.000.000,00	30.000.000,00	30.000.000,00	30.000.000,00	0,000	
<b>TOTALE</b>	<b>3.801.035,49</b>	<b>3.600.000,00</b>	<b>33.600.000,00</b>	<b>30.000.000,00</b>	<b>30.000.000,00</b>	<b>30.000.000,00</b>	<b>-10,714</b>	

### 2.2.6.2 – Dimostrazione del rispetto dei limiti del ricorso alla anticipazione di tesoreria

La possibilità di ricorso all'anticipazione di Tesoreria viene prevista in misura pari a quella degli anni precedenti e comunicata al di sotto dei limiti consentiti dall'art. 222 del T.U.E.L. 267/2000. Ciò in quanto all'Ente è consentito utilizzare le somme aventi specifica destinazione, che rappresentano una risorsa maggiore rispetto all'effettivo utilizzo dell'anticipazione di tesoreria.

### 2.2.6.3 – Altre considerazioni e vincoli

## 2.2.6 - Riscossione di crediti e Anticipazioni di cassa





## **SEZIONE 3**

### **PROGRAMMI E PROGETTI**



### **3.1 – Considerazioni generali e motivata dimostrazione delle variazioni rispetto all'esercizio precedente.**

L'obiettivo principale della politica di Bilancio dell'Ente è da sempre ispirato al contenimento della spesa corrente, pur cercando di puntare sulla sua costante maggiore efficienza. Nel solco della continuità, per il Bilancio 2014 si sono ulteriormente razionalizzate le spese correnti. Già negli anni passati l'organo esecutivo dell'Ente ha emanato disposizioni organizzative in ottemperanza alle disposizioni contenute nella legge n. 122/2010, con particolare riguardo agli art. 5, 6, e 9, relative alla riduzione del costo delle spese per relazioni pubbliche, convegni, mostre, rappresentanza e pubblicità. Nonostante la consistente riduzione dei costi di funzionamento operata negli ultimi esercizi, il notevole taglio dei trasferimenti erariali derivante dal D.L. 95/2012 (spending review) obbliga la Provincia a un ulteriore sforzo di revisione e razionalizzazione dei propri costi di funzionamento e di tutte le altre voci di spesa corrente; Nel 2013 la Giunta Provinciale, con atto n. 162 del 03/06/2013, ha adottato una serie di misure organizzative finalizzate al contenimento della spesa corrente, tuttora vigenti. Le strutture dell'ente sono ancora impegnate nel perseguimento dei predetti obiettivi, anche con l'inserimento degli stessi tra i criteri di valutazione della performance. Nella predisposizione del bilancio di previsione per l'anno 2014 il contributo al risanamento della finanza pubblica richiesto all'Ente ai sensi dell'art. 47 del DL 66/2014 convertito nella legge n. 89/2014, costringe l'amministrazione a scelte radicali di fortissima contrazione, se non di azzeramento, di rilevanti voci della spesa corrente, con ripercussioni evidenti sulla quantità e qualità dei servizi resi alla cittadinanza.

Il Bilancio 2014 non prevede spese finanziate con mutui, in coerenza con le disposizioni recate dalla legge n. 183/2011 e al fine di contenere le conseguenti spese derivanti dall'indebitamento.

Nelle tabelle che seguono (TABELLA N. 1 - TABELLA N. 2), si riportano i dati del Bilancio Pluriennale per il triennio 2014 – 2016, suddivisi per titoli, unitamente al riepilogo generale delle spese per rimborso di prestiti.

**TABELLA N. 1 - Aggregati dell'entrata e della spesa nel triennio 2014 - 2016**

DESCRIZIONE	2014		2015		2016	
	Previsioni iniziali	%	Previsioni iniziali	%	Previsioni iniziali	%
<b>ENTRATE</b>						
<b>ENTRATE CORRENTI:</b>						
TITOLO I - ENTRATE TRIBUTARIE	57.034.510,55	24,38	56.664.510,55	31,25	56.664.510,55	30,28
TITOLO II - ENTRATE DERIVANTI DA CONTRIBUTI E TRASFERIMENTI CORRENTI DELLO STATO, DELLA REGIONE E DI ALTRI ENTI PUBBLICI ANCHE IN RAPPORTO ALL'ESERCIZIO DI FUNZIONI DELEGATE DALLA REGIONE	35.363.930,01	15,12	28.336.524,25	15,63	24.386.524,25	13,03
TITOLO III - ENTRATE EXTRATRIBUTARIE	11.865.264,97	5,07	11.751.597,76	6,48	11.751.597,76	6,28
TITOLO IV - ENTRATE DERIVANTI DA ALIENAZIONI, DA TRASFERIMENTI DI CAPITALE E DA RISCOSSIONI DI CREDITI	63.222.944,34	27,02	39.005.234,50	21,51	48.805.000,00	26,08
TITOLO V - ENTRATE DERIVANTI DA ACCENSIONI DI PRESTITI (al netto dell'anticipazione di tesoreria)	0,00	0,00	0,00	0,00	0,00	0,00
TITOLO VI - ENTRATE DA SERVIZI PER CONTO DI TERZI	15.550.000,00	6,65	15.550.000,00	8,58	15.550.000,00	8,31
<b>TOTALE ENTRATE</b>	<b>183.036.649,87</b>	<b>78,23</b>	<b>151.307.867,06</b>	<b>83,45</b>	<b>157.157.632,56</b>	<b>83,97</b>
ANTICIPAZIONI DI CASSA	30.000.000,00	12,82	30.000.000,00	16,55	30.000.000,00	16,03
AVANZO DI AMMINISTRAZIONE	20.927.960,57	8,94	0,00	0,00	0,00	0,00
<b>TOTALE A QUADRATURA</b>	<b>233.964.610,44</b>	<b>100,00</b>	<b>181.307.867,06</b>	<b>100,00</b>	<b>187.157.632,56</b>	<b>100,00</b>
<b>SPESE</b>						
TITOLO I - SPESE CORRENTI	115.274.016,18	49,27	90.050.400,66	49,67	85.855.611,91	45,87
TITOLO II - SPESE IN CONTO CAPITALE	51.896.077,39	22,18	26.849.257,65	14,80	26.029.269,10	13,91
TITOLO III - SPESE PER RIMBORSO DI PRESTITI (al netto dell'anticipazione di tesoreria)	21.244.516,87	9,08	18.858.208,75	10,40	29.722.751,55	15,88
TITOLO IV - SPESE PER SERVIZI PER CONTO DI TERZI	15.550.000,00	6,65	15.550.000,00	8,58	15.550.000,00	8,31
<b>TOTALE SPESE</b>	<b>203.964.610,44</b>	<b>87,18</b>	<b>151.307.867,06</b>	<b>83,45</b>	<b>157.157.632,56</b>	<b>83,97</b>
ANTICIPAZIONI DI CASSA	30.000.000,00	12,82	30.000.000,00	16,55	30.000.000,00	16,03
<b>TOTALE A QUADRATURA</b>	<b>233.964.610,44</b>	<b>100,00</b>	<b>181.307.867,06</b>	<b>100,00</b>	<b>187.157.632,56</b>	<b>100,00</b>



**TABELLA N. 2 - RIEPILOGO GENERALE DELLE SPESE PER RIMBORSO DI PRESTITI**

**ANNO 2014**

INTERVENTI PER RIMBORSO DI PRESTITI	RIMBORSO PER ANTICIPAZIONI DI CASSA	RIMBORSO DI FINANZIAMENTI A BREVE TERMINE	RIMBORSO DI QUOTA CAPITALE DI MUTUI E PRESTITI	RIMBORSO DI PRESTITI OBBLIGAZIONARI	RIMBORSO DI QUOTA CAPITALE DI DEBITI PLURIENNALI	TOTALE
01 FUNZIONI GENERALI DI AMMINISTRAZIONE, DI GESTIONE E DI CONTROLLO						
SERVIZIO 01_03 - Gestione Economica, Finanziaria, Programmazione Provveditorato e Controllo di Gestione	30.000.000,00	0,00	20.028.768,13	1.215.748,74	0,00	51.244.516,87
<b>TOTALE</b>	<b>30.000.000,00</b>	<b>0,00</b>	<b>20.028.768,13</b>	<b>1.215.748,74</b>	<b>0,00</b>	<b>51.244.516,87</b>
<b>TOTALE</b>	<b>30.000.000,00</b>	<b>0,00</b>	<b>20.028.768,13</b>	<b>1.215.748,74</b>	<b>0,00</b>	<b>51.244.516,87</b>



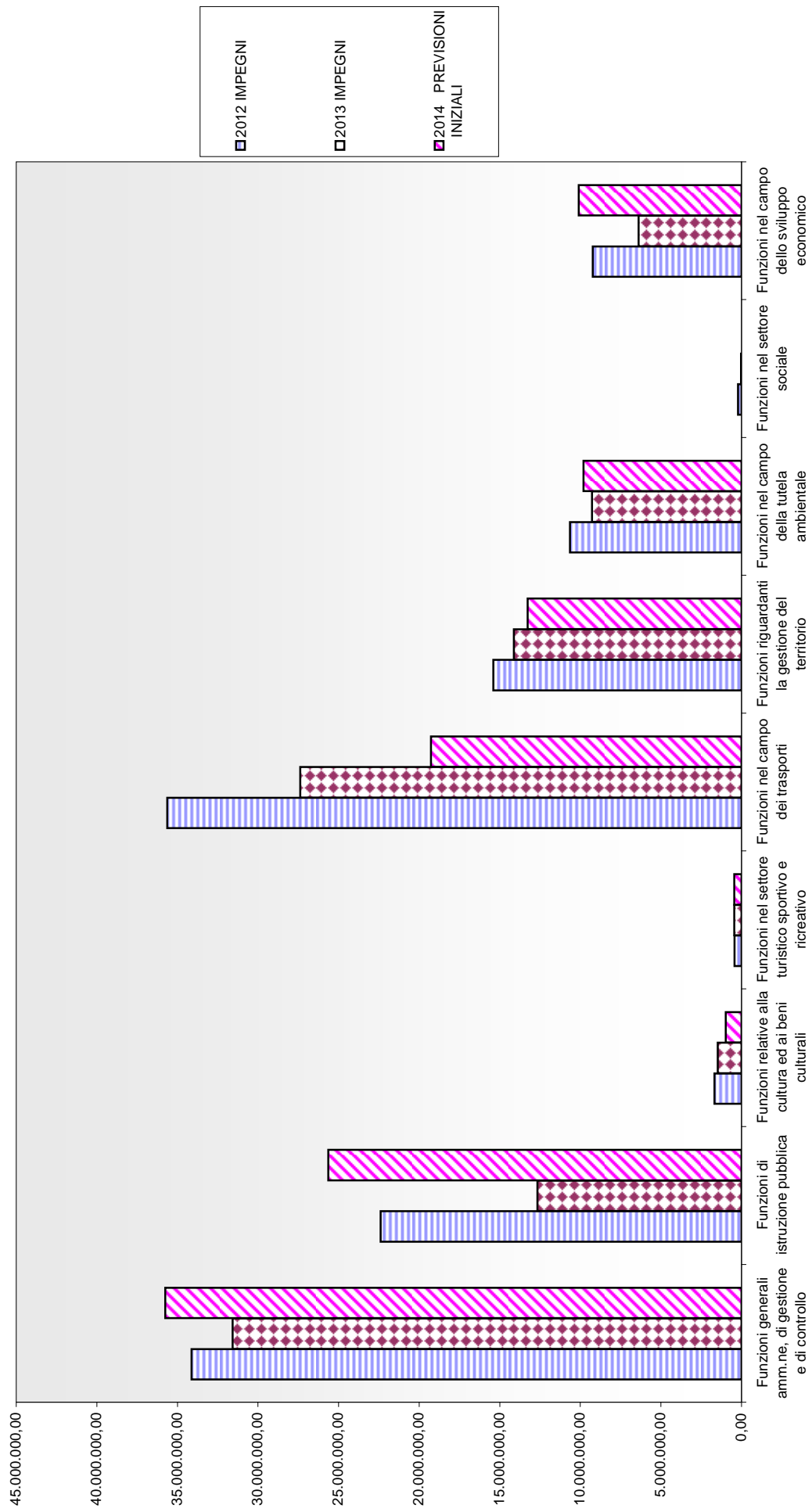
**ANDAMENTO TRIENNALE SPESE CORRENTI PER FUNZIONI**

<b>FUNZIONI E SERVIZI</b>	<b>Funzioni generali di am.m.ne, di gestione e di controllo</b>	<b>Funzioni di istruzione pubblica</b>	<b>Funzioni relative alla cultura ed ai beni culturali</b>	<b>Funzioni nel settore turistico sportivo e ricreativo</b>	<b>Funzioni nel campo dei trasporti</b>	<b>Funzioni riguardanti la gestione del territorio</b>	<b>Funzioni nel campo della tutela ambientale</b>	<b>Funzioni nel settore sociale</b>	<b>Funzioni nel campo dello sviluppo economico</b>	<b>TOTALE</b>
<b>2012 IMPEGNI</b>	34.124.236,79	22.386.986,59	1.685.095,36	436.636,61	35.623.907,00	15.401.053,78	10.644.270,72	215.936,41	9.232.746,29	129.750.869,55
<b>2013 IMPEGNI</b>	31.577.090,34	12.662.106,14	1.483.360,71	457.975,18	27.381.854,01	14.125.020,99	9.269.288,82	31.327,20	6.389.388,77	103.377.412,16
<b>2014 PREVISIONI INIZIALI</b>	35.750.617,79	25.635.224,57	977.101,53	456.798,33	19.261.523,50	13.273.176,22	9.809.771,63	6.725,00	10.103.077,61	115.274.016,18

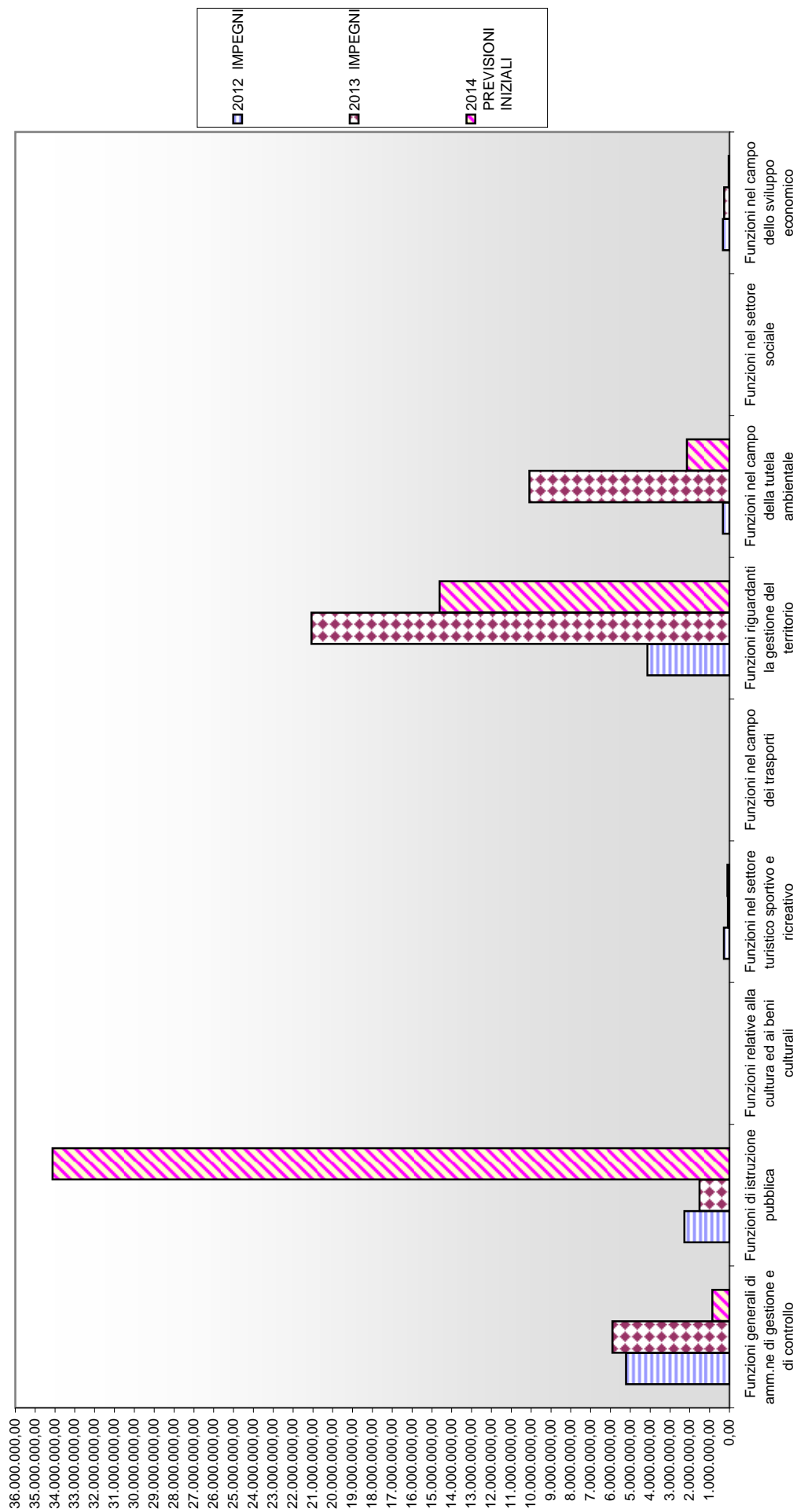
**ANDAMENTO TRIENNALE SPESE IN CONTO CAPITALE PER FUNZIONE**

<b>FUNZIONI E SERVIZI</b>	<b>Funzioni generali di am.m.ne di gestione e di controllo</b>	<b>Funzioni di istruzione pubblica</b>	<b>Funzioni relative alla cultura ed ai beni culturali</b>	<b>Funzioni nel settore turistico sportivo e ricreativo</b>	<b>Funzioni nel campo dei trasporti</b>	<b>Funzioni riguardanti la gestione del territorio</b>	<b>Funzioni nel campo della tutela ambientale</b>	<b>Funzioni nel settore sociale</b>	<b>Funzioni nel campo dello sviluppo economico</b>	<b>TOTALE</b>
<b>2012 IMPEGNI</b>	5.217.609,30	2.268.685,18	350,90	279.352,65	1.200,00	4.132.104,85	334.514,36	5.000,00	326.521,71	12.565.338,95
<b>2013 IMPEGNI</b>	5.900.371,36	1.506.043,04	0,00	74.222,95	0,00	21.073.235,02	10.079.311,43	0,00	263.241,44	38.896.425,24
<b>2014 PREVISIONI INIZIALI</b>	866.879,08	34.123.432,47	0,00	105.974,89	0,00	14.618.393,91	2.137.826,44	0,00	43.570,60	51.896.077,39

## ANDAMENTO TRIENNALE SPESE CORRENTI PER FUNZIONE



## ANDAMENTO TRIENNALE SPESE IN CONTO CAPITALE PER FUNZIONI



## SPESA CORRENTE

Sul versante della spesa corrente, il prospetto che segue, concernente l'andamento della suddetta spesa per funzioni ed interventi, sintetizza la previsione iniziale per l'anno 2014 raffrontata con la previsione iniziale dei due anni precedenti.

La spesa per il personale nel 2014 risulta in diminuzione rispetto agli anni precedenti confermando un trend di riduzione costante di tale spesa che passa dai 42 milioni del 2012 ai 40 milioni del 2014.

Per l'acquisto di beni di consumo e materie prime, l'acquisizione di prestazioni di servizi e utilizzo di beni di terzi nella previsione 2014, rispetto a quella del 2013, si registra un notevole decremento, circa 2 milioni di euro, conseguente alle disposizioni contenute nell'atto della Giunta provinciale n. 162 del 03/06/2013 avente ad oggetto: "Misure organizzative in materia di contenimento della spesa. Indirizzi operativi", alla contrazione della spesa corrente per far fronte ai tagli agli Enti Locali, operati dal D.Lgs. n. 66/2014, nonché alla razionalizzazione delle spese relative ai fitti passivi a seguito della riduzione del 15% prevista sempre dal D.Lgs. 66/2014.

Per quanto riguarda la voce trasferimenti è prevista una spesa di circa 32 milioni di euro con un decremento di circa 5 milioni di euro rispetto al 2013, dovuto sia alla diminuzione della spesa finanziata con entrate a specifica destinazione sia alla riduzione di spese per contributi ad associazioni ed enti così come indicato nella Deliberazione della Giunta provinciale n. 162/2013.

Il Bilancio di Previsione 2014 iscrive altresì, la somma di €. 270.000,00 a titolo di Fondo Svalutazione Crediti anche in ottemperanza a quanto stabilito dall'articolo 6, comma 17, del Decreto Legge 6 luglio 2012, n. 95 "Disposizioni urgenti per la revisione della spesa pubblica con invarianza dei servizi ai cittadini nonché misure di rafforzamento patrimoniale delle imprese del settore bancario" il quale, tra l'altro, stabilisce che a decorrere dall'esercizio finanziario 2012, nelle more dell'entrata in vigore dell'armonizzazione dei sistemi contabili e degli schemi di bilancio di cui al decreto legislativo 23 giugno 2011, n. 118, gli enti locali iscrivono nel bilancio di previsione un fondo svalutazione crediti non inferiore, dapprima al 25 per cento dei residui attivi di cui ai titoli primo e terzo dell'entrata, aventi anzianità superiore a 5 anni, aliquota modificata dalla vigente normativa al 20% degli stessi. La determinazione della somma da iscriverne al bilancio 2014 viene effettuata come di seguito specificato:

residui entrate titolo I (2008 e retro) al 31/12/2013	€.	126.145,43	
residui entrate titolo III (2008 e retro) al 31/12/2013	€.	1.191.581,43	
			-----
	€.	1.317.726,86	20% €.
			263.545,37
			=====

Lo stanziamento destinato al Fondo di riserva per l'anno 2014 ammonta ad €. 620.000,00 tenendo in considerazione quanto stabilito con Decreto-Legge n. 174 del 10 ottobre 2012, Art. 3 che modifica ed integra l'articolo 166 del D.Lgs. 267/2000.

La tabella che segue raffronta la previsione iniziale delle spese correnti relative agli anni 2012 - 2013 - 2014.

ANDAMENTO TRIENNALE SPESE CORRENTI PER FUNZIONE  
(PREVISIONI INIZIALI)

INTERVENTI CORRENTI	PERSONALE			BENI E SERVIZI (1)			TRASFERIMENTI			INTERESSI PASSIVI E ONERI FINANZIARI DIVERSI			IMPOSTE E TASSE			ALTRI INTERVENTI (2)			TOTALE		
	2012	2013	2014	2012	2013	2014	2012	2013	2014	2012	2013	2014	2012	2013	2014	2012	2013	2014	2012	2013	2014
Funzioni generali di amministrazione, di gestione e di controllo.	19.517.307	19.195.491	18.967.861	8.869.887	7.652.002	6.783.213	753.796	563.384	5.192.264	1.009.585	970.277	914.240	3.116.493	2.856.283	2.869.061	1.766.015	1.109.473	1.022.979	35.032.063	32.446.910	35.750.618
Funzioni di istruzione pubblica	2.207.056	1.971.389	1.864.783	5.015.619	4.690.066	4.529.753	11.869.895	12.485.389	17.279.615	2.096.991	2.041.007	1.961.074	0,00	0,00	0,00	0,00	0,00	0,00	21.189.561	21.187.851	25.635.225
Funzioni relative alla cultura ed ai beni culturali	851.682	783.534	670.781	291.901	123.799	109.274	592.674	165.000	196.913	0,00	0,00	0,00	133	133	133.000	0,00	0,00	0,00	1.736.390	1.072.466	977.101
Funzioni nel settore turistico, sportivo, ricreativo	353.657	461.790	443.922	96.517	33.659	12.332	41.100	544	544	0,00	0,00	0,00	0,00	0,00	0,00	0,00	0,00	0,00	491.274	495.993	456.798
Funzioni nel campo dei trasporti	748.728	677.125	663.116	18.004.463	17.960.436	18.546.122	17.776.513	16.824.515	52.285	0,00	0,00	0,00	0,00	0,00	0,00	0,00	0,00	0,00	36.528.704	35.462.076	19.261.523
Funzioni riguardanti la gestione del territorio	8.407.746	8.029.872	8.040.674	2.950.005	1.741.433	1.407.705	1.050.900	1.228.451	1.075.500	3.044.146	2.847.207	2.712.244	33.053	32.053	37.053	6.194.000	0,00	0,00	15.492.044	13.879.016	13.273.176
Funzioni nel campo della tutela ambientale	5.794.988	5.424.879	5.427.358	2.158.563	1.841.172	1.067.225	2.324.850	1.929.350	2.883.673	473.335	433.685	405.775	25.778	25.741	25.741	0,00	0,00	0,00	10.777.514	9.654.827	9.809.772
Funzioni nel settore sociale	0,00	0,00	0,00	18.230	6.500	5.000	12.750	8.000	1.725	0,00	0,00	0,00	0,00	0,00	0,00	0,00	0,00	0,00	30.980	14.500	6.725
Funzioni nel campo dello sviluppo economico.	4.826.456	4.515.432	4.212.214	842.939	1.120.934	608.198	3.883.910	4.237.865	5.282.666	0,00	0,00	0,00	0,00	0,00	0,00	0,00	0,00	0,00	9.553.305	9.874.231	10.103.078
<b>TOTALE</b>	<b>42.707.620</b>	<b>41.059.512</b>	<b>40.290.709</b>	<b>38.248.124</b>	<b>35.170.001</b>	<b>33.066.822</b>	<b>38.305.388</b>	<b>37.442.498</b>	<b>31.966.185</b>	<b>6.623.037</b>	<b>6.292.176</b>	<b>5.993.333</b>	<b>3.175.457</b>	<b>3.014.210</b>	<b>2.931.988</b>	<b>1.772.209</b>	<b>1.109.473</b>	<b>1.022.979</b>	<b>130.831.835</b>	<b>124.087.870</b>	<b>115.274.016</b>

(1) Si considerano gli interventi relativi all'acquisto dei beni di consumo e/o di materie prime, le prestazioni di servizi e l'utilizzo di beni di terzi.

(2) Si considerano gli interventi relativi ad oneri straordinari delle gestione, ammortamenti di esercizio, fondo svalutazione crediti e fondo di riserva.

## SPESA CONTO CAPITALE

La Provincia di Perugia è da sempre impegnata nel mantenimento di uno standard di investimenti ragguardevole finalizzato principalmente alle opere di manutenzione straordinaria degli istituti scolastici, della rete viaria di competenza, nonché al miglioramento delle condizioni di fruibilità del territorio ed alla tutela ambientale.

Gli investimenti che si prevede di realizzare nel triennio 2014 – 2016 ammontano rispettivamente ad €. 51.896.077,39 nel 2014, €. 26.849.257,65 nel 2015 ed €. 26.029.269,10 nel 2016.

Alla realizzazione degli obiettivi di cui sopra, nel triennio 2014 – 2016, si provvederà, così come si evince dalle tabelle che seguono, mediante trasferimenti in conto capitale da parte di altri Enti, con il ricavato da alienazioni di beni immobili, mediante l'utilizzo di avanzo di amministrazione accertato con il Rendiconto di Gestione relativo all'esercizio finanziario 2013, approvato dal Consiglio Provinciale nella seduta del 29.04.2014, con atto n. 25 e utilizzando entrate correnti dell'Ente; nel triennio non è previsto il ricorso all'accensione di mutui passivi confermando l'impegno costante che da anni l'Ente persegue, ovvero la contrazione di tale fonte di finanziamento, al fine di contenere i conseguenti oneri inerenti gli interessi passivi.

Le dotazioni per investimenti relative all'esercizio 2014, pari ad €. 51.896.077,39, sono distribuite tra le funzioni e gli interventi di bilancio così come illustrato nella TAVOLA **“RIPARTIZIONE DELLE SPESE CONTO CAPITALE ANNO 2014 PER FUNZIONE”**.

La successiva **TABELLA “RIEPILOGO PER SETTORE DI INTERVENTO”** riepiloga, nell'ambito dei vari settori di intervento, le dotazioni finanziarie a disposizione nel triennio 2014 – 2016, distinte per fonti di finanziamento mentre la ripartizione ai vari settori dei fondi a disposizione distinti per tipologia di finanziamento è dettagliata nella **TABELLA “RIEPILOGO PER TIPO DI FINANZIAMENTO”**.



**RIPARTIZIONE DELLE SPESE CONTO CAPITALE ANNO 2014 PER FUNZIONE**

INTERVENTI	ACQUISIZ. DI BENI IMMOBILI		ESPROPRI E "SERVITU" ONEROSE		ACQUISTI DI BENI SPECIFICI PER REALIZZAZ. IN ECONOMIA		UTILIZZO DI BENI DI TERZI PER REALIZ. IN ECONOMIA		ACQUISIZ. BENI MOBILI, MACCHINE ED ATTREZZ. TECNICO SCIENTIF.		INCARICHI PROFESS. ESTERNI		TRASF. TI DI CAPITALI		PARTECIP. AZIONARIE		CONFERIM. TI DI CAPITALE		CONCESSIONI DI CREDITI ED ANTICIPAZ.		TOTALE			
	2014	2014	2014	2014	2014	2014	2014	2014	2014	2014	2014	2014	2014	2014	2014	2014	2014	2014	2014	2014	2014	2014	2014	
Funzioni generali di amm.ne. di gestione e di controllo	705.124	0,00	0,00	0,00	0,00	161.755,00	0,00	0,00	0,00	0,00	0,00	0,00	0,00	0,00	0,00	0,00	0,00	0,00	0,00	0,00	0,00	0,00	866.879,00	
Funzioni di istruzione pubblica	34.116.546,00	0,00	0,00	0,00	0,00	0,00	0,00	0,00	0,00	0,00	0,00	0,00	0,00	0,00	0,00	0,00	0,00	0,00	0,00	0,00	0,00	0,00	0,00	34.123.432,00
Funzioni relative alla cultura ed ai beni culturali	0,00	0,00	0,00	0,00	0,00	0,00	0,00	0,00	0,00	0,00	0,00	0,00	0,00	0,00	0,00	0,00	0,00	0,00	0,00	0,00	0,00	0,00	0,00	0,00
Funzioni nel settore turistico, sportivo ricreativo	0,00	0,00	0,00	0,00	0,00	0,00	0,00	0,00	0,00	0,00	0,00	0,00	0,00	0,00	0,00	0,00	0,00	0,00	0,00	0,00	0,00	0,00	0,00	105.975,00
Funzioni nel campo dei trasporti	0,00	0,00	0,00	0,00	0,00	0,00	0,00	0,00	0,00	0,00	0,00	0,00	0,00	0,00	0,00	0,00	0,00	0,00	0,00	0,00	0,00	0,00	0,00	0,00
Funzioni riguardanti la gestione del territorio	14.437.301,00	0,00	0,00	0,00	0,00	6.000,00	0,00	0,00	0,00	25.376,00	0,00	0,00	0,00	0,00	0,00	0,00	0,00	0,00	0,00	0,00	0,00	0,00	0,00	14.618.394,00
Funzioni nel campo della tutela ambientale	2.058.908,00	0,00	0,00	0,00	0,00	78.918,00	0,00	0,00	0,00	0,00	0,00	0,00	0,00	0,00	0,00	0,00	0,00	0,00	0,00	0,00	0,00	0,00	0,00	2.137.826,00
Funzioni nel settore sociale	0,00	0,00	0,00	0,00	0,00	0,00	0,00	0,00	0,00	0,00	0,00	0,00	0,00	0,00	0,00	0,00	0,00	0,00	0,00	0,00	0,00	0,00	0,00	0,00
Funzioni nel campo dello sviluppo economico	0,00	0,00	0,00	0,00	0,00	38.000,00	0,00	0,00	0,00	0,00	0,00	0,00	0,00	0,00	0,00	0,00	0,00	0,00	0,00	0,00	0,00	0,00	0,00	43.571,00
<b>TOTALE</b>	<b>51.317.879</b>	<b>0,00</b>	<b>0,00</b>	<b>0,00</b>	<b>0,00</b>	<b>284.673</b>	<b>0,00</b>	<b>0,00</b>	<b>0,00</b>	<b>25.376,00</b>	<b>268.149</b>	<b>0,00</b>	<b>0,00</b>	<b>0,00</b>	<b>0,00</b>	<b>0,00</b>	<b>0,00</b>	<b>0,00</b>	<b>0,00</b>	<b>0,00</b>	<b>0,00</b>	<b>0,00</b>	<b>0,00</b>	<b>51.896.077,00</b>

**TABELLA "RIEPILOGO PER SETTORE DI INTERVENTO"**

**AREA VIABILITA'**

	2014	2015	2016
Finanziamenti con contributi in c/capitale da Stato, CEE ed enti vari	11.668.444,34	6.800.000,00	6.800.000,00
Finanziamenti con alienazioni beni immobili	1.828.000,00	3.265.000,00	3.265.000,00
Finanziamenti con contributi correnti/mezzi ordinari di bilancio	102.000,00	102.000,00	102.000,00
Finanziamenti con avanzo di amministrazione	1.023.949,57	0,00	0,00
<b>TOTALE</b>	<b>14.622.393,91</b>	<b>10.167.000,00</b>	<b>10.167.000,00</b>

**AREA EDILIZIA**

	2014	2015	2016
Finanziamenti con contributi in c/capitale da Stato, CEE ed enti vari	24.567.000,00	12.000.000,00	12.000.000,00
Finanziamenti con alienazioni beni immobili	8.912.000,00	4.160.000,00	3.330.000,00
Finanziamenti con contributi correnti/mezzi ordinari di bilancio	359.556,47	370.327,91	381.099,36
Finanziamenti con avanzo di amministrazione	910.000,00	0,00	0,00
<b>TOTALE</b>	<b>34.748.556,47</b>	<b>16.530.327,91</b>	<b>15.711.099,36</b>

**AREA AMBIENTE E TERRITORIO**

	2014	2015	2016
Finanziamenti con contributi in c/capitale da Stato, CEE ed enti vari	1.450.000,00	0,00	0,00
Finanziamenti con alienazioni beni immobili	0,00	0,00	0,00
Finanziamenti con contributi correnti/mezzi ordinari di bilancio	42.418,00	6.000,00	5.240,00
Finanziamenti con avanzo di amministrazione	646.408,44	0,00	0,00
<b>TOTALE</b>	<b>2.138.826,44</b>	<b>6.000,00</b>	<b>5.240,00</b>

**SERVIZI VARI**

	2014	2015	2016
Finanziamenti con contributi in c/capitale da Stato, CEE ed enti vari	0,00	0,00	0,00
Finanziamenti con alienazioni beni immobili	10.000,00	0,00	0,00
Finanziamenti con contributi correnti/mezzi ordinari di bilancio	145.929,74	145.929,74	145.929,74
Finanziamenti con avanzo di amministrazione	230.370,83	0,00	0,00
<b>TOTALE</b>	<b>386.300,57</b>	<b>145.929,74</b>	<b>145.929,74</b>

**TOTALE GENERALE INTERVENTI PER SETTORE INTERVENTO TRIENNIO 2014 - 2016**

	<b>51.896.077,39</b>	<b>26.849.257,65</b>	<b>26.029.269,10</b>
--	----------------------	----------------------	----------------------

TABELLA "RIEPILOGO PER TIPO DI FINANZIAMENTO"

**CONTRIBUTI IN C/CAPITALE DA ENTI VARI**

	2014	2015	2016
AREA VIABILITA'	11.668.444,34	6.800.000,00	6.800.000,00
AREA EDILIZIA	24.567.000,00	12.000.000,00	12.000.000,00
AREA AMBIENTE E TERRITORIO	1.450.000,00		
SERVIZI VARI	0,00		
<b>TOTALE</b>	<b>37.685.444,34</b>	<b>18.800.000,00</b>	<b>18.800.000,00</b>

**PROVENTI DA DIMISSIONI DI BENI IMMOBILI**

	2014	2015	2016
AREA VIABILITA'	1.828.000,00	3.265.000,00	3.265.000,00
AREA EDILIZIA	8.912.000,00	4.160.000,00	3.330.000,00
AREA AMBIENTE E TERRITORIO	0,00		
SERVIZI VARI	10.000,00		
<b>TOTALE</b>	<b>10.750.000,00</b>	<b>7.425.000,00</b>	<b>6.595.000,00</b>

**CONTRIBUTI CORRENTI/MEZZI ORDINARI**

	2014	2015	2016
AREA VIABILITA'	102.000,00	102.000,00	102.000,00
AREA EDILIZIA	359.556,47	370.327,91	381.099,36
AREA AMBIENTE E TERRITORIO	42.418,00	6.000,00	5.240,00
SERVIZI VARI	145.929,74	145.929,74	145.929,74
<b>TOTALE</b>	<b>649.904,21</b>	<b>624.257,65</b>	<b>634.269,10</b>

**AVANZO AMMINISTRAZIONE**

	2014	2015	2016
AREA VIABILITA'	1.023.949,57		
AREA EDILIZIA	910.000,00		
AREA AMBIENTE E TERRITORIO	646.408,44		
SERVIZI VARI	230.370,83		
<b>TOTALE</b>	<b>2.810.728,84</b>	<b>0,00</b>	<b>0,00</b>

**TOTALE GENERALE PER SERVIZI**

	2014	2015	2016
AREA VIABILITA'	14.622.393,91	10.167.000,00	10.167.000,00
AREA EDILIZIA	34.748.556,47	16.530.327,91	15.711.099,36
AREA AMBIENTE E TERRITORIO	2.138.826,44	6.000,00	5.240,00
SERVIZI VARI	386.300,57	145.929,74	145.929,74
<b>TOTALE GENERALE</b>	<b>51.896.077,39</b>	<b>26.849.257,65</b>	<b>26.029.269,10</b>

### **3.2 – Obiettivi degli organismi gestionali dell'Ente**

Coerentemente con quanto in precedenza affermato, gli obiettivi da assegnare agli organismi gestionale dell'Ente si identificano nei seguenti:

- per quanto concerne la Giunta Provinciale, dare risposte certe, congruenti e lineari alle esigenze del cittadino, tenendo conto anche degli impegni precedentemente assunti, mediante scelte precise che si realizzino, nell'arco temporale del triennio, nel pieno rispetto da un lato dei vincoli economico-finanziari annualmente definiti dalle disposizioni della Legge Finanziaria e dal Patto di Stabilità; dall'altro delle priorità che l'Amministrazione deve comunque darsi, attraverso il più ampio confronto possibile, con le varie realtà presenti nella nostra società.

Confermando gli indirizzi già definiti in sede di approvazione del programma di mandato, si adotteranno provvedimenti diretti a recuperare risorse destinate alla copertura di spese generali di funzionamento dell'ente e di strutturazione dei servizi direttamente connessi alla gestione delle funzioni attribuite, al fine di incrementare l'attività di investimento e quindi l'esecuzione di opere pubbliche.

Sotto il profilo organizzativo, per aumentare la qualità, ridurre i costi e i tempi di risposta e recuperare efficacia ed efficienza, si proseguirà nello sforzo teso ad individuare un modello organizzativo flessibile, organico e snello in grado di adeguarsi elasticamente alle esigenze espresse *medio tempore* dal contesto istituzionale, economico e sociale che valorizzi la professionalità e la competenza del personale assegnato alle diverse unità organizzative presenti all'interno dell'Amministrazione e ne promuova l'interazione.

- per quanto attiene la dirigenza e il personale, si opererà nel senso di migliorare gli standards di efficienza nella gestione dei servizi dell'Ente con particolare riguardo ai servizi generali di supporto, al fine di garantire la maggiore efficacia nell'attuazione degli obiettivi programmatici. Pertanto si proseguirà nel senso della centralizzazione dell'acquisizione di beni e forniture concernenti il generale funzionamento dell'Ente con lo scopo di conseguire economie di scala e una generale semplificazione, standardizzazione e razionalizzazione dei procedimenti.

### 3.3 - Quadro Generale degli Impieghi per Programma

PROGRAMMA	Anno 2014				Anno 2015				Anno 2016			
	Spese Correnti		Spese per investimenti	Totale	Spese Correnti		Spese per investimenti	Totale	Spese Correnti		Spese per investimenti	Totale
	Consolidate	Di sviluppo			Consolidate	Di sviluppo			Consolidate	Di sviluppo		
<b>1</b>	66.766.456,70	0,00	533.546,38	67.300.003,08	59.804.505,72	0,00	454.317,82	60.258.823,54	57.521.148,07	0,00	465.089,27	57.986.237,34
<b>2</b>	3.732.483,60	0,00	16.761.220,35	20.493.703,95	3.773.707,97	0,00	10.173.000,00	13.946.707,97	3.865.907,97	0,00	10.172.240,00	14.038.147,97
<b>3</b>	44.775.075,88	0,00	34.601.310,66	79.376.386,54	26.472.186,97	0,00	16.221.939,83	42.694.126,80	24.468.555,87	0,00	15.391.939,83	39.860.495,70
<b>Totali</b>	<b>115.274.016,18</b>	<b>0,00</b>	<b>51.896.077,39</b>	<b>167.170.093,57</b>	<b>90.050.400,66</b>	<b>0,00</b>	<b>26.849.257,65</b>	<b>116.899.658,31</b>	<b>85.855.611,91</b>	<b>0,00</b>	<b>26.029.269,10</b>	<b>111.884.881,01</b>

#### Legenda

- 1 AMMINISTRAZIONE, GESTIONE ECONOMICO FINANZIARIA, CONTROLLI
- 2 TUTELA DEL TERRITORIO E DELL'AMBIENTE
- 3 SERVIZI PER LA COLLETTIVITA'



**3.4 – PROGRAMMA N° 01**

**RESPONSABILE DOTT. STEFANO MAZZONI**

**3.4.1 – Descrizione del programma:**

**AMMINISTRAZIONE, GESTIONE ECONOMICO FINANZIARIA, CONTROLLI.**

**3.4.2 – Motivazione delle scelte:**

- Assicurare il perseguimento degli obiettivi istituzionali dell'Ente e il buon andamento dell'azione amministrativa attraverso il supporto giuridico, organizzativo ed economico finanziario ai servizi operativi dell'Ente, nel pieno rispetto del principio di trasparenza ed integrità. Garantire che il processo di attuazione delle riforme delle autonomie locali e della pubblica amministrazione non incida sui tempi e sulle modalità di erogazione dei servizi essenziali ai cittadini.

**3.4.3 – Finalità da conseguire:**

**3.4.3.1. – Investimento**

Quelli necessari allo sviluppo del programma attraverso gli interventi previsti per ciascun progetto.

**3.4.3.2. – Erogazione di servizi di consumo**

- Attività finalizzate al riordino delle funzioni amministrative in capo alle province e alla riorganizzazione delle strutture operative;
- Assistenza tecnico amministrativa agli enti locali, raccolta ed elaborazione dati, rilascio di pareri e attività di consulenza;
- servizi di supporto ai comuni richiedenti;
- servizi di staff ai nuovi organi politici;
- servizi di comunicazione e informazione;
- servizi finalizzati al governo e al miglioramento della performance organizzativa;
- servizi finalizzati al miglioramento organizzativo delle strutture dell'Ente e alla prevenzione e sicurezza nelle sedi di lavoro;
- servizi orientati allo sviluppo del know how;
- servizi per la tutela giuridica degli interessi dell'Ente;
- servizi per la gestione generale delle risorse umane e strumentali
- approvvigionamento di beni e servizi per il funzionamento complessivo dell'Ente;
- acquisizione risorse finanziarie derivanti da entrate tributarie, trasferimenti, proventi vari dei servizi, prestiti, alienazioni e contributi terzi in c/capitale;
- gestione delle risorse finanziarie necessarie allo svolgimento delle funzioni e all'erogazione dei servizi in capo all'Ente;

**3.4.4. – Risorse umane da impiegare**

Quelle assegnate ai vari Servizi e risultanti dall'allegato dimostrativo della spesa del personale dipendente per l'esercizio 2014.

**3.4.5. – Risorse strumentali da utilizzare**

Quelle assegnate ai vari Servizi e risultanti dall'inventario dei beni mobili ed immobili.

**3.4.6. – Coerenza con il piano regionale di settore**

Il programma è coerente con i contenuti dei piani regionali e di settore.

### 3.5 - RISORSE CORRENTI ED IN CONTO CAPITALE PER LA REALIZZAZIONE DEL PROGRAMMA

#### ENTRATE

ENTRATE SPECIFICHE	Anno 2014	Anno 2015	Anno 2016	Legge di finanziamento e articolo
- STATO	3.500,00	3.500,00	3.500,00	
- REGIONE	5.359.700,35	5.628.745,75	3.774.066,81	
- UNIONE EUROPEA	39.543,60	39.543,60	39.543,60	
- CASSA DD.PP.- CREDITO SPORTIVO - ISTITUTI DI PREVIDENZA	0,00	0,00	0,00	
- ALTRI INDEBITAMENTI (1)	0,00	0,00	0,00	
- ALTRE ENTRATE	1.279.252,70	1.274.000,00	1.274.000,00	
<b>TOTALE (A)</b>	<b>6.681.996,65</b>	<b>6.945.789,35</b>	<b>5.091.110,41</b>	
PROVENTI DEI SERVIZI	1.093.096,56	1.080.000,00	1.080.000,00	
.....				
.....				
<b>TOTALE (B)</b>	<b>1.093.096,56</b>	<b>1.080.000,00</b>	<b>1.080.000,00</b>	
QUOTE DI RISORSE GENERALI	59.524.909,87	52.233.034,19	51.815.126,93	
.....				
.....				
<b>TOTALE (C)</b>	<b>59.524.909,87</b>	<b>52.233.034,19</b>	<b>51.815.126,93</b>	
<b>TOTALE GENERALE (A+B+C)</b>	<b>67.300.003,08</b>	<b>60.258.823,54</b>	<b>57.986.237,34</b>	

(1) : Prestiti da istituti privati, ricorso al credito ordinario, prestiti obbligazionari e simili.

**PROGRAMMA N. 1**



### 3.6 - SPESA PREVISTA PER LA REALIZZAZIONE DEL PROGRAMMA

**Programma:** 01 Amministrazione, gestione economico finanziaria, controlli

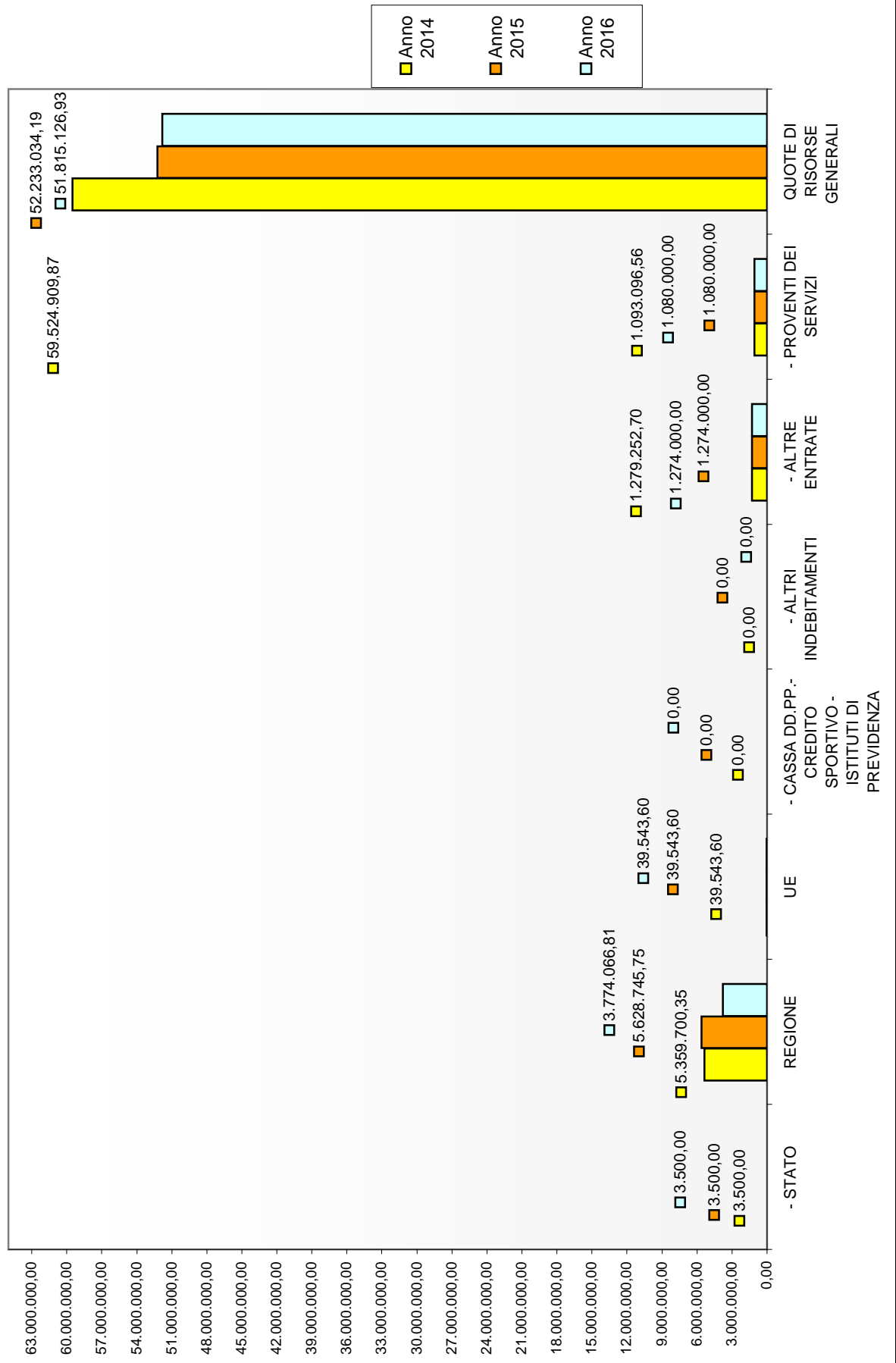
#### IMPIEGHI

Anno: 2014			
<b>Spesa Corrente</b>			
Consolidata		Di Sviluppo	
Entità (a)	% su Totale	Entità (b)	% su Totale
66.766.456,70	99,21		
Anno: 2014			
<b>Spesa per Investimento</b>			
Entità (c)		% su Totale	
533.546,38	0,79		
<b>Totale (a+b+c)</b>		<b>V% sul Tot. Finale Tit. I e II</b>	
<b>67.300.003,08</b>		<b>40,26</b>	

Anno: 2015			
<b>Spesa Corrente</b>			
Consolidata		Di Sviluppo	
Entità (a)	% su Totale	Entità (b)	% su Totale
59.804.505,72	99,25		
Anno: 2015			
<b>Spesa per Investimento</b>			
Entità (c)		% su Totale	
454.317,82	0,75		
<b>Totale (a+b+c)</b>		<b>V% sul Tot. Finale Tit. I e II</b>	
<b>60.258.823,54</b>		<b>51,55</b>	

Anno: 2016			
<b>Spesa Corrente</b>			
Consolidata		Di Sviluppo	
Entità (a)	% su Totale	Entità (b)	% su Totale
57.521.148,07	99,20		
Anno: 2016			
<b>Spesa per Investimento</b>			
Entità (c)		% su Totale	
465.089,27	0,80		
<b>Totale (a+b+c)</b>		<b>V% sul Tot. Finale Tit. I e II</b>	
<b>57.986.237,34</b>		<b>51,83</b>	

# PROGRAMMA 1





## GESTIONE FORNITURE ED EROGAZIONI ENERGIA E ACQUA POTABILE

<p><b>3.7.1 – Finalità da conseguire:</b></p> <p><b>3.7.1.1 – Investimento:</b> Realizzazione di interventi edili ed impiantistici di riqualificazione, risparmio energetico e utilizzo di fonti rinnovabili, rivolti a sempre maggiori economie gestionali.</p> <p><b>3.7.1.2 – Erogazione di servizi di consumo:</b> Fornitura del servizio "Gestione Calore" e dei servizi di fornitura di energia elettrica ed acqua potabile, con attenzione e cura per la regolarità, affidabilità ed economicità di tali servizi, attraverso:</p> <ul style="list-style-type: none"> <li>- per la gestione calore: il controllo dei consumi e delle condizioni di comfort;</li> <li>- per l'energia elettrica: il controllo dei consumi e la razionalizzazione delle utenze, il ricorso a tariffe e fornitori di energia elettrica economicamente convenienti;</li> <li>- per l'acqua potabile: il controllo dei consumi, l'individuazione e la riparazione tempestiva delle perdite degli impianti, l'azione presso le società erogatrici per l'applicazione di corrette tariffe.</li> </ul>	<p><b>3.7.3 – Risorse Umane da impiegare:</b> Personale tecnico dell'Ufficio Impianti Termici Elettrici e Idraulici.</p>
<p><b>3.7.2 – Risorse strumentali da utilizzare:</b> Mezzi, strumenti e materiali a disposizione dell'Ufficio Impianti Termici Elettrici e Idraulici.</p>	<p><b>3.7.4 – Motivazione delle scelte:</b> Garantire la regolarità e la continuità dei servizi gestiti, nonché l'economicità degli stessi, attraverso ogni possibile provvedimento o iniziativa. Limitare al massimo, per quanto di competenza, i disservizi e i disagi per l'utenza.</p>

### 3.8 - SPESA PREVISTA PER LA REALIZZAZIONE DEL PROGETTO

**Progetto:** 2005 Gestione forniture ed erogazioni energia e acqua potabile

#### IMPIEGHI

Anno: 2014			
<b>Spesa Corrente</b>			
Consolidata		Di Sviluppo	
Entità (a)	% su Totale	Entità (b)	% su Totale
4.298.527,27	93,36		
Anno: 2014			
<b>Spesa per Investimento</b>			
Entità (c)		% su Totale	
305.546,38	6,64		
<b>Totale (a+b+c)</b>		<b>V% sul Tot. Finale Tit. I e II</b>	
4.604.073,65		2,75	

Anno: 2015			
<b>Spesa Corrente</b>			
Consolidata		Di Sviluppo	
Entità (a)	% su Totale	Entità (b)	% su Totale
4.061.189,68	92,77		
Anno: 2015			
<b>Spesa per Investimento</b>			
Entità (c)		% su Totale	
316.317,82	7,23		
<b>Totale (a+b+c)</b>		<b>V% sul Tot. Finale Tit. I e II</b>	
4.377.507,50		3,74	

Anno: 2016			
<b>Spesa Corrente</b>			
Consolidata		Di Sviluppo	
Entità (a)	% su Totale	Entità (b)	% su Totale
4.098.304,63	92,61		
Anno: 2016			
<b>Spesa per Investimento</b>			
Entità (c)		% su Totale	
327.089,27	7,39		
<b>Totale (a+b+c)</b>		<b>V% sul Tot. Finale Tit. I e II</b>	
4.425.393,90		3,96	

## PROGRAMMAZIONE E GESTIONE DELLE RISORSE FINANZIARIE DELL'ENTE

<p><b>3.7.1 – Finalità da conseguire:</b></p> <p><b>3.7.1.1 – Investimento:</b></p> <p>Nell'ambito delle iniziative che la Provincia intraprenderà nell'anno 2014 si prevedono spese di investimento in attuazione di quanto disposto con Decreto legislativo n. 118 del 23/06/2011 "Disposizioni in materia di armonizzazione dei sistemi contabili e degli schemi di bilancio delle Regioni, degli Enti Locali e dei loro organismi, a norma degli articoli 1 e 2 della L. 5 maggio 2009, n.42" e con D.P.C.M. 28/12/2011 "Sperimentazione della disciplina concernente i sistemi contabili e gli schemi di bilancio delle Regioni, degli Enti Locali e dei loro organismi, di cui all'art. 36 del D.Lgs. 23 giugno 2011, n. 118 " e successivo Decreto Legislativo n. 126 del 10/08/2014.</p> <p><b>3.7.1.2 – Erogazione di servizi di consumo:</b></p> <p>Predisposizione, elaborazione e gestione degli strumenti di programmazione (Bilancio Annuale di Previsione, Bilancio Pluriennale, Relazione Previsionale e Programmatica, Piano degli Investimenti e Piano Esecutivo di Gestione).</p> <p>Predisposizione ed elaborazione del Rendiconto di Gestione e relativi allegati.</p> <p>Monitoraggio del Patto di Stabilità Interno in termini di competenza e cassa.</p> <p>Gestione delle spese aventi carattere obbligatorio per legge, e discendenti in parte da obbligazioni pluriennali verso terzi, assunte negli esercizi pregressi, ivi compresa la gestione del fondo di riserva secondo quanto disposto dalla Giunta Provinciale nel corso di esercizio.</p>	<p><b>3.7.3 – Risorse Umane da impiegare:</b></p> <p>Le attività del Servizio Bilancio e Gestione finanziaria vengono svolte dal personale assegnato allo stesso, fermo restando che permane la necessità di incrementare le dotazioni organiche assegnate al Servizio con particolare riferimento all'ufficio Controllo spese e adempimenti fiscali. Tale incremento si rende necessario anche in attuazione delle nuove disposizioni normative già citate che influenzano notevolmente l'attività del Servizio.</p> <p>Sarà possibile attivare servizi di assistenza legale – finanziaria ad alto contenuto specialistico in materia contabile.</p>
<p><b>3.7.2 – Risorse strumentali da utilizzare:</b></p> <p>Si prevede l'utilizzo delle risorse già in dotazione al servizio, così come esse risultano dall'inventario dei beni mobili ed immobili.</p>	<p><b>3.7.4 – Motivazione delle scelte:</b></p> <p>La Provincia è impegnata, da un lato, ad ottemperare agli obblighi di legge o a quelli derivanti dalla contrazione di obbligazioni verso terzi e, dall'altro, a porre in essere atti di gestione che portino ad un miglioramento del rapporto tra costi sostenuti e qualità/quantità dei servizi erogati.</p> <p>Gli obiettivi previsti scaturiscono sia da adempimenti derivanti da obblighi di legge sia dall'attività che la Provincia pone in essere, utilizzando risorse proprie o di altri Enti, per far fronte ai propri investimenti. Da una corretta gestione delle risorse, infatti, discende inevitabilmente la possibilità di pianificare e programmare, anche con congruo anticipo, le strategie e gli eventuali provvedimenti di riequilibrio che devono essere effettuati sul versante della spesa.</p>

## **ALTRE INFORMAZIONI RELATIVE AL PROGETTO N. 2036: "PROGRAMMAZIONE E GESTIONE DELLE RISORSE FINANZIARIE DELL'ENTE":**

### **3.7.1.2 – Erogazione di servizi di consumo (continuo):**

Quanto alla gestione attiva dell'indebitamento dell'Ente sarà come sempre effettuato un attento e costante monitoraggio delle operazioni finanziarie in essere e, in presenza di favorevoli condizioni di mercato, si procederà, in conformità con le disposizioni di legge ad una rimodulazione delle stesse.

Caricamento e controllo fiscale di tutte le fatture passive in capo all'Ente;

emissione dei mandati di pagamento relativi ad ogni tipologia di spesa nonché l'emissione di tutte reversali d'incasso; controllo ed elaborazione denunce di natura fiscale, certificazioni del sostituto d'imposta;

gestione rapporti con il Tesoriere e Collegio dei revisori per le verifiche periodiche di natura contabile previste dalla legge;

Tutte le attività vengono svolte tenuto conto delle novità introdotte con Decreto legislativo n.33 del 14/03/2013 "Riordino della disciplina riguardante gli obblighi di pubblicità, trasparenza e diffusione di informazioni da parte delle pubbliche amministrazioni" e con Decreto legge 8 aprile 2013, n. 35, coordinato con la legge di conversione 6 giugno 2013, n. 64 "Disposizioni urgenti per il pagamento dei debiti scaduti della pubblica amministrazione, per il riequilibrio finanziario degli enti territoriali, nonché in materia di versamento di tributi degli enti locali. Disposizioni per il rinnovo del Consiglio di presidenza della giustizia tributaria", di tutta la normativa inerente la fatturazione elettronica e la tempestività dei pagamenti.





### 3.8 - SPESA PREVISTA PER LA REALIZZAZIONE DEL PROGETTO

**Progetto:** 2036 Programmazione e gestione delle risorse finanziarie dell'Ente

#### IMPIEGHI

Anno: 2014			
<b>Spesa Corrente</b>			
Consolidata		Di Sviluppo	
Entità (a)	% su Totale	Entità (b)	% su Totale
12.071.532,56	98,89		
Anno: 2014			
<b>Spesa per Investimento</b>			
Entità (c)		% su Totale	
136.000,00	1,11		
<b>Totale (a+b+c)</b>		<b>V% sul Tot. Finale Tit. I e II</b>	
12.207.532,56		7,30	

Anno: 2015			
<b>Spesa Corrente</b>			
Consolidata		Di Sviluppo	
Entità (a)	% su Totale	Entità (b)	% su Totale
12.009.658,43	99,54		
Anno: 2015			
<b>Spesa per Investimento</b>			
Entità (c)		% su Totale	
56.000,00	0,46		
<b>Totale (a+b+c)</b>		<b>V% sul Tot. Finale Tit. I e II</b>	
12.065.658,43		10,32	

Anno: 2016			
<b>Spesa Corrente</b>			
Consolidata		Di Sviluppo	
Entità (a)	% su Totale	Entità (b)	% su Totale
11.663.443,97	99,52		
Anno: 2016			
<b>Spesa per Investimento</b>			
Entità (c)		% su Totale	
56.000,00	0,48		
<b>Totale (a+b+c)</b>		<b>V% sul Tot. Finale Tit. I e II</b>	
11.719.443,97		10,47	

## INFORMAZIONE E COMUNICAZIONE

<p><b>3.7.1 – Finalità da conseguire:</b></p> <p>Passaggio dal sistema del segreto a quello della trasparenza attraverso una costante attività di comunicazione - esterna, interna e interistituzionale - e di informazione così da prevenire possibili forme di corruzione e di negazione della legalità e, contestualmente, mettere i cittadini in grado di sapere come le risorse dell'Ente vengono utilizzate.</p> <p><b>3.7.1.1 – Investimento:</b></p> <p><b>3.7.1.2 – Erogazione di servizi di consumo:</b></p> <ul style="list-style-type: none"> <li>- gestione delle attività di informazione e comunicazione ai sensi della legge 150/2000 e delle attività connesse all'attuazione del d.lgs. 33/2013 e delle altre normative in materia di trasparenza amministrativa e di obblighi informativi on line;</li> <li>- svolgimento delle attività finalizzate a promuovere un'informazione trasparente sull'operato dell'Ente mediante l'utilizzo dei diversi canali informativi (cartacei, multimediali, social, ecc. ..)</li> <li>- progettazione e realizzazione di campagne informative e di comunicazione pubblica, di progetti ed eventi finalizzati alla promozione dei servizi offerti, anche attraverso il ricorso a sponsorizzazioni e/o cofinanziamenti.</li> </ul>	<p><b>3.7.3 – Risorse Umane da impiegare:</b></p> <p>Personale assegnato al Servizio Informazione Comunicazione e Decentramento. Collaborazioni con il Responsabile della Trasparenza e dell'Anti-corruzione, con i relativi team istituiti internamente e con tutte le unità organizzate dell'Ente.</p>
<p><b>3.7.2 – Risorse strumentali da utilizzare:</b></p> <p>Strumentazione informatica e tecnologica necessaria per la gestione delle attività di comunicazione istituzionale.</p> <p>Utilizzo tecnologie per il funzionamento del Centro stampa.</p>	<p><b>3.7.4 – Motivazione delle scelte:</b></p> <p>Promuovere e consolidare all'interno dell'Ente un sistema di lavoro basato sulla trasparenza e sulla comunicazione intesa come strumento di miglioramento e di semplificazione organizzativa, per fare della Provincia un'organizzazione aperta alla cittadinanza a alla partecipazione democratica, anche sulla base del Programma Triennale per la Trasparenza e l'Integrità.</p>

## **ALTRE INFORMAZIONI RELATIVE AL PROGETTO N. 2039: “INFORMAZIONE E COMUNICAZIONE”:**

### **3.7.1.2 – Erogazione di servizi di consumo (continuo):**

Progettazione e coordinamento dei contenuti editoriali del sito internet istituzionale (internet – intranet), anche in attuazione della normativa in vigore in materia di trasparenza amministrativa e di prevenzione della corruzione (in particolare: l. 190/2013, d.lgs. 33/2013 e d.lgs. 39/2013 e loro successive modifiche e integrazioni), nonché delle indicazioni fornite da “A.N.AC. - Autorità Nazionale AntiCorruzione e per la valutazione e la trasparenza delle amministrazioni pubbliche”.

Gestione procedura di accesso civico e attività info-formativa a supporto degli uffici interni.

Predisposizione proposta di Programma Triennale per la Trasparenza e l’Integrità delle Pubbliche Amministrazioni e relativi aggiornamenti annuali.

Supporto e assistenza ai Comuni del territorio provinciale in materia di comunicazione interna/esterna, informazione e rapporti con i media, trasparenza amministrativa, redazione web, obblighi informativi on line e accesso civico.

Ideazione e attuazione di progetti, attività ed eventi inerenti specifiche azioni di comunicazione in materia di trasparenza, anticorruzione, comunicazione pubblica ed europea: attivazione di nuovi servizi, pubblicazioni, convegni, campagne informative.

Realizzazione grafico-editoriale di materiale di informazione e comunicazione dell’Ente. Gestione del Centro stampa.

Organizzazione di conferenze stampa sotto il profilo informativo e di rapporto con i media.

Promozione con i media delle attività dell’Ente.

### **3.7.4 – Motivazione delle scelte (continuo):**

Migliorare i servizi ai cittadini anche attraverso la qualità delle informazioni (completezza, accessibilità, coerenza, aggiornamento, accuratezza) e procedure semplici e snelle per la gestione dei flussi informativi.

Potenziare gli strumenti di comunicazione interna per migliorare i flussi informativi, accrescere il know how interno, sviluppare la comunicazione organizzativa, potenziare l'utilizzo della intranet.

Supportare e coadiuvare il Responsabile della Trasparenza per ciò che riguarda le attività amministrative in materia di trasparenza, con particolare riferimento agli obblighi informativi on line (Amministrazione Trasparente), agli aggiornamenti normativi dell’Authority ANAC, alla qualità dei contenuti delle pubblicazioni e della elaborazione e corretta attuazione del “Programma Triennale della Trasparenza e Integrità”. Gestire i rapporti con il Team della Trasparenza.

Utilizzare il web e i social network quali strumenti principali di comunicazione a costo zero per raggiungere tutti i pubblici per promuovere e diffondere la conoscenza delle attività della Provincia.

Proseguire l’attività di informazione e comunicazione sull’Unione europea del centro InfoEuropa in attuazione dei principi di trasparenza, partecipazione, sussidiarietà e prossimità nei rapporti tra l’UE e il cittadino, di sensibilizzazione sull’integrazione europea e sulle opportunità che questa offre ai cittadini, in particolare ai giovani.

Migliorare e facilitare la circolazione delle informazioni e la realizzazione di iniziative di comunicazione, sviluppando la collaborazione con altri soggetti - pubblici e privati - interessati a stabilire sinergie e forme di cooperazione.



### 3.8 - SPESA PREVISTA PER LA REALIZZAZIONE DEL PROGETTO

Progetto: 2039 Informazione e comunicazione

#### IMPIEGHI

Anno: 2014			
<b>Spesa Corrente</b>			
Consolidata		Di Sviluppo	
Entità (a)	% su Totale	Entità (b)	% su Totale
2.320,00	100,00		
Anno: 2014			
<b>Spesa per Investimento</b>			
Entità (c)		% su Totale	
0,00	0,00		
<b>Totale (a+b+c)</b>		<b>V% sul Tot. Finale Tit. I e II</b>	
2.320,00	0,00		

Anno: 2015			
<b>Spesa Corrente</b>			
Consolidata		Di Sviluppo	
Entità (a)	% su Totale	Entità (b)	% su Totale
47.700,00	100,00		
Anno: 2015			
<b>Spesa per Investimento</b>			
Entità (c)		% su Totale	
0,00	0,00		
<b>Totale (a+b+c)</b>		<b>V% sul Tot. Finale Tit. I e II</b>	
47.700,00	0,04		

Anno: 2016			
<b>Spesa Corrente</b>			
Consolidata		Di Sviluppo	
Entità (a)	% su Totale	Entità (b)	% su Totale
47.700,00	100,00		
Anno: 2016			
<b>Spesa per Investimento</b>			
Entità (c)		% su Totale	
0,00	0,00		
<b>Totale (a+b+c)</b>		<b>V% sul Tot. Finale Tit. I e II</b>	
47.700,00	0,04		

## INFORMAZIONE E SERVIZI AL CITTADINO E DECENTRAMENTO AMMINISTRATIVO

<p><b>3.7.1 – Finalità da conseguire:</b></p> <p><b>3.7.1.1 – Investimento:</b> Non sono previste attualmente risorse destinate agli investimenti.</p> <p><b>3.7.1.2 – Erogazione di servizi di consumo:</b> Gestione degli Sportelli del Cittadino e degli Sportelli Polifunzionali con il progressivo e costante decentramento dei vari servizi provinciali; gestione dei servizi in collaborazione con soggetti terzi, pubblici e privati, e sviluppo di nuove ulteriori collaborazioni.</p> <p>Campagne informative e di comunicazione finalizzate alla promozione dei servizi provinciali e di quelli erogati in collaborazione con soggetti esterni, pubblici e privati, presso gli Sportelli.</p> <p>Difusione e pubblicizzazione dei servizi provinciali con la partecipazione dello Sportello itinerante alle principali fiere nel territorio regionale.</p> <p>Utilizzo degli spazi degli sportelli per la realizzazione di incontri, seminari, eventi e mostre artistiche.</p> <p>Elaborazione e gestione di analisi di customer satisfaction in collaborazione con associazioni dei consumatori, secondo criteri e modalità definite nel Programma triennale per la trasparenza e l'integrità</p> <p>Gestione dello Sportello a 4 Zampe e delle relative iniziative di informazione, comunicazione e sensibilizzazione anche in collaborazione con soggetti esterni, pubblici e privati.</p> <p>Realizzazione di pubblicazioni a scopo educativo e informativo tramite sponsorizzazioni.</p> <p>Partecipazione a saloni espositivi, mostre, fiere nel territorio regionale dedicate agli animali.</p>	<p><b>3.7.3 – Risorse Umane da impiegare:</b></p> <p>Personale assegnato al Servizio Informazione Comunicazione e Decentramento – Ufficio Decentramento e Sportello del Cittadino.</p>
<p><b>3.7.2 – Risorse strumentali da utilizzare:</b></p> <p>Strumentazione informatica e tecnologica necessaria per la gestione dei servizi presso l'URP- Sportello del Cittadino di Perugia e gli Sportelli polifunzionali territoriali.</p>	<p><b>3.7.4 – Motivazione delle scelte:</b></p> <p>Il decentramento dei propri servizi consente alla Provincia di Perugia di erogare i servizi in prossimità dei cittadini con risparmi economici, sociali e ambientali (es.: abbattimento dei costi di spedizione, miglioramento dei tempi di risposta al pubblico, limitazione della mobilità del pubblico verso gli uffici provinciali centrali, ecc.).</p>

## **ALTRE INFORMAZIONI RELATIVE AL PROGETTO N. 2040: “INFORMAZIONE E SERVIZI AL CITTADINO E DECENTRAMENTO AMMINISTRATIVO”:**

### **3.7.4 – Motivazione delle scelte (continuo):**

Il decentramento favorisce la polifunzionalità di accesso alle informazioni e ai servizi rispondendo alle necessità e ai bisogni espressi dai cittadini attivando collaborazioni con enti locali, istituzioni, privati e associazioni quali: Sportello del Consumatore, Cesvol, Acu, Adoc, Enel, Ordine degli Psicologi, ecc...

Potenziamento dei canali di comunicazione verso i vari target di utenza anche attraverso la realizzazione nel Portale dell'Ente e di pagine dedicate alla rete degli Sportelli Polifunzionali, utilizzando i nuovi canali quali il social network Facebook per dare voce alle iniziative territoriali che così possono raggiungere un pubblico molto più grande. La diffusione delle informazioni e dei servizi provinciali attraverso l'utilizzo del Portale dell'ente nelle pagine dedicate alla rete degli Sportelli Polifunzionali. Utilizzo dei nuovi canali gratuiti di comunicazione quali il social network Facebook per dare visibilità alle iniziative territoriali e nazionali raggiungendo rapidamente una fascia di pubblico più estesa.

Prosecuzione e sviluppo del progetto Sportello a 4 zampe che prevede, tra l'altro, la collaborazione con gli enti e le associazioni del settore, il mondo della scuola e dell'Università, ASL Veterinaria per iniziative di comunicazione pubblica in materia di ambiente e di difesa del mondo degli animali, e per sensibilizzare un maggior numero di persone.





### 3.8 - SPESA PREVISTA PER LA REALIZZAZIONE DEL PROGETTO

**Progetto:** 2040 Informazione e servizi al cittadino e decentramento amministrativo

#### IMPIEGHI

Anno: 2014			
<b>Spesa Corrente</b>			
Consolidata		Di Sviluppo	
Entità (a)	% su Totale	Entità (b)	% su Totale
3.000,00	100,00		
Anno: 2014			
<b>Spesa per Investimento</b>			
Entità (c)		% su Totale	
0,00	0,00		
<b>Totale (a+b+c)</b>		<b>V% sul Tot. Finale Tit. I e II</b>	
3.000,00	0,00		

Anno: 2015			
<b>Spesa Corrente</b>			
Consolidata		Di Sviluppo	
Entità (a)	% su Totale	Entità (b)	% su Totale
3.000,00	100,00		
Anno: 2015			
<b>Spesa per Investimento</b>			
Entità (c)		% su Totale	
0,00	0,00		
<b>Totale (a+b+c)</b>		<b>V% sul Tot. Finale Tit. I e II</b>	
3.000,00	0,00		

Anno: 2016			
<b>Spesa Corrente</b>			
Consolidata		Di Sviluppo	
Entità (a)	% su Totale	Entità (b)	% su Totale
3.000,00	100,00		
Anno: 2016			
<b>Spesa per Investimento</b>			
Entità (c)		% su Totale	
0,00	0,00		
<b>Totale (a+b+c)</b>		<b>V% sul Tot. Finale Tit. I e II</b>	
3.000,00	0,00		

## SISTEMA INFORMATIVO DELL'ENTE E - GOVERNMENT

<p><b>3.7.1 – Finalità da conseguire:</b></p> <p><b>3.7.1.1 – Investimento:</b> Nel periodo 2014-2016 per quanto riguarda gli investimenti oltre che consolidare gli apparati esistenti possono essere previste nuove forniture relativamente a:</p> <ol style="list-style-type: none"> <li>1. Sistemi di fonia fissa e di rete dati – Razionalizzazione della rete dati fonia esistente.</li> <li>2. Completare l'acquisire della tecnologia necessaria per rispondere a quanto prescritto dal CAD (Codice Amministrazione Digitale) relativamente alle attività di Disaster Recovery e Business Continuity.</li> </ol> <p><b>3.7.1.2 – Erogazione di servizi di consumo:</b></p> <ul style="list-style-type: none"> <li>• Gestione contratti di fornitura per servizi di telecomunicazioni per tutti gli immobili adibiti alle attività dell'Ente e di quelli scolastici.</li> <li>• Collegamento in rete di tutte le postazioni di lavoro dell'ente e garantire l'accesso ad internet a tutti gli utenti dell'ente e al personale scolastico</li> <li>• Razionalizzazione dei consumi</li> </ul>	<p><b>3.7.3 – Risorse Umane da impiegare:</b></p> <p>Per il conseguimento degli obiettivi il Servizio Sistema Informatico e-government si avvarrà:</p> <ul style="list-style-type: none"> <li>- di tutte le risorse assegnate ai propri uffici: <ul style="list-style-type: none"> <li>• amministrativo pianificazione e controllo;</li> <li>• gestione progetti e piattaforme</li> <li>• analisi progettazione e sviluppo sistemi</li> <li>• centro assistenza tecnologica</li> <li>• posizione Individuale Architetture;</li> </ul> </li> </ul>
<p><b>3.7.2 – Risorse strumentali da utilizzare:</b></p> <p>I progetti previsti richiedono il consolidamento della architettura fisica che in alcuni casi consiste solo nell'adeguamento dell'attuale dotazione hardware.</p> <ol style="list-style-type: none"> <li>1. tutti gli adeguamenti che verranno messi in atto dovranno essere improntati sempre di più alla sicurezza e alle performance cercando di trovare soluzioni che consentano anche di ottimizzare l'attuale situazione (virtualizzazione, migliorare tutta la fase di gestione del backup delle diverse banche dati aziendali, etc.);</li> <li>2. Ammodernamento graduale delle postazioni di lavoro dei vari servizi ed uffici.</li> <li>3. Nuovo software da acquisire o realizzare internamente valutando in primo luogo se esistono possibilità di utilizzare software open-source in modalità di "riuso";</li> <li>4. Introduzione di strumenti di office automation open-source</li> </ol>	<p><b>3.7.4 – Motivazione delle scelte:</b></p> <p><b>Le attività previste sono motivate essenzialmente dalla necessità riscontrata di consolidare</b> l'esistente senza procedere a nuovi acquisti (in termini di server o apparati di rete) cercando di completare i progetti in corso. Tutti gli interventi previsti tendono: per quanto riguarda la telefonia sia fissa che mobile ad ottimizzare le connettività esistenti cercando di ridurre i costi senza diminuire la qualità dei servizi offerti. A promuovere azioni di partecipazione da parte di cittadini e imprese alle scelte della PA attraverso servizi di <i>E-Democracy</i>. (anche attraverso la riorganizzazione di alcuni servizi rivolti all'esterno attualmente presenti (in particolare procedimenti on line) e l'introduzione di nuovi servizi (e-government), sperimentando nuovi ambienti di lavoro collaborativo, sia funzionali (singola area) che di progetto (tra le diverse aree) e di tecnologie libere (opensource). Estremamente importante è il graduale passaggio all'utilizzo di strumenti di office automation open source prevedendo adeguati corsi di formazione.</p>

## **ALTRE INFORMAZIONI RELATIVE AL PROGETTO N. 2041: "SISTEMA INFORMATIVO DELL'ENTE E – GOVERNMENT":**

### **3.7.1.1 – Investimento (continuo):**

- Privacy – migliorare sia la sicurezza fisica che quella logica di tutti il sistema informatico Aziendale.
- sviluppo, personalizzazione e integrazione di servizi offerti tramite il portale istituzionale e la intranet aziendale.
- *internet*: implementazione di servizi che incentivino la partecipazione dei cittadini ad alcune delle procedure dell'Ente (e-democracy)
- completamento dell'adeguamento tecnologico (performance e sicurezza) dell'area di DMZ
- acquisizione di nuovi applicativi sulla base delle esigenze e delle richieste dei servizi

### **3.7.1.2 – Erogazione di servizi di consumo (continuo):**

- Collegamento rete Internet.
- Provvedere a tutti gli adempimenti legati alla gestione del sistema di ponti radio.
- erogazione di servizi web, (anche in mod. multicanale) e servizi multimediali;
- manutenzione ordinaria, straordinaria e adeguativa del portale istituzionale, altri portali e siti web e della intranet aziendale;
- supporto tecnico specialistico e formazione (in materia di: organizzazione e sviluppo del palinsesto, regole di pubblicazione, usabilità e accessibilità, sviluppo applicativo) offerto ai referenti della comunicazione, del portale e a tutto il personale operante nella intranet aziendale
- project management: coordinamento di progetti a valenza trasversale;
- implementazione e sperimentazione di ambienti operativi (piattaforme) e applicativi (anche open-source) da erogare tramite internet e intranet.
- Installazione e configurazione apparati di rete. Sviluppo e implementazione di soluzioni informatiche per il reperimento e aggiornamento dei dati.
- Assistenza e manutenzione hardware esistente; supporto sistemistico e consulenza per il personale del Servizio Sistema Informativo e-Government, del Servizio Gestione del Personale, del Servizio Bilancio e del Servizio Gestione Finanziaria ed Economica.

### **3.7.3 – Risorse Umane da impiegare (continuo):**

1. collaborazioni particolari con il personale dell'Ufficio Amministrativo Pianificazione e Controllo, Ufficio Analisi Progettazione e Sviluppo, Ufficio Centro Assistenza Tecnologica e con tutto il Servizio Studi Organizzazione e Programmazione.
2. di collaborazioni con università per la definizione e la realizzazione di progetti innovativi;
3. di personale tecnico di ditte esterne per particolari attività che richiedono skill professionali non presenti all'interno del servizio



### 3.8 - SPESA PREVISTA PER LA REALIZZAZIONE DEL PROGETTO

**Progetto:** 2041 Sistema informativo dell'Ente e E-Government

#### IMPIEGHI

Anno: 2014			
<b>Spesa Corrente</b>			
Consolidata		Di Sviluppo	
Entità (a)	% su Totale	Entità (b)	% su Totale
1.191.511,80	97,38		
Anno: 2014			
<b>Spesa per Investimento</b>			
Entità (c)		% su Totale	
32.000,00	2,62		
<b>Totale (a+b+c)</b>		<b>V% sul Tot. Finale Tit. I e II</b>	
<b>1.223.511,80</b>		<b>0,73</b>	

Anno: 2015			
<b>Spesa Corrente</b>			
Consolidata		Di Sviluppo	
Entità (a)	% su Totale	Entità (b)	% su Totale
1.066.312,72	97,09		
Anno: 2015			
<b>Spesa per Investimento</b>			
Entità (c)		% su Totale	
32.000,00	2,91		
<b>Totale (a+b+c)</b>		<b>V% sul Tot. Finale Tit. I e II</b>	
<b>1.098.312,72</b>		<b>0,94</b>	

Anno: 2016			
<b>Spesa Corrente</b>			
Consolidata		Di Sviluppo	
Entità (a)	% su Totale	Entità (b)	% su Totale
1.153.956,80	97,30		
Anno: 2016			
<b>Spesa per Investimento</b>			
Entità (c)		% su Totale	
32.000,00	2,70		
<b>Totale (a+b+c)</b>		<b>V% sul Tot. Finale Tit. I e II</b>	
<b>1.185.956,80</b>		<b>1,06</b>	

## SERVIZIO ARCHIVIO

<p><b>3.7.1 – Finalità da conseguire:</b></p> <p><b>3.7.1.1 – Investimento:</b></p> <p><b>3.7.1.2 – Erogazione di servizi di consumo:</b></p> <p>Si prevede l'aggiornamento di tutte le attrezzature informatiche in dotazione all'ufficio in quanto non idonee e nettamente insufficienti per il regolare espletamento delle attività svolte. Sono da prevedere con urgenza nuovi spazi lavorativi sia in previsione di nuovo personale necessario al normale svolgimento del lavoro sia per l'ottimizzazione delle risorse umane esistenti che lavorano in locali molto piccoli e non adeguati alle norme di sicurezza e di igiene. Sono inoltre da prevedere la progettazione e l'informatizzazione totale dell'attività di protocollazione. Per quanto riguarda il lavoro di archiviazione dei documenti cartacei sono da prevedere:</p> <p>la sistemazione degli spazi anche con nuove attrezzature mobili, ed interventi di manutenzione straordinaria, di disinfestazione e disinfezione nei locali adibiti ad archivio siti presso il cantiere mobile di Ponte San Giovanni; il sostegno per la realizzazione delle procedure di scarto atte alla distruzione dei documenti dell'archivio di deposito e alla individuazione dei documenti dell'archivio storico.</p>	<p><b>3.7.3 – Risorse Umane da impiegare:</b></p> <p>Attualmente le risorse umane presso l'Ufficio Archivio sono costituite da 7 persone compreso il Responsabile dell'ufficio, di cui 6 unità a tempo indeterminato (fulltime), 1 con contratto a tempo indeterminato part-time. La mole di lavoro dell'ufficio evidenzia difficoltà sia di quantità che di qualità. Tale aumento dei carichi di lavoro è dovuto sia alle nuove funzioni delegate alla Provincia, sia alla piena attuazione delle disposizioni contenute nel Dcprm 31 ottobre 2000 (decreto che regola la protocollazione) e nel D.lvo 196/2003 (regole tecniche), inoltre è dovuto alla realizzazione di un protocollo informatico (firma digitale e posta elettronica certificata (PEC), al fine di garantire la interoperabilità tra Enti e dare il via al progetto di archiviazione ottica dei documenti.</p>
<p><b>3.7.2 – Risorse strumentali da utilizzare:</b></p> <p>L'Ufficio Archivio è indispensabile per l'Ente, rappresentando l'anello di congiunzione tra i vari uffici dell'Ente e tra l'Ente e il mondo esterno. Tutte le attività di formazione, registrazione, classificazione, fascicolazione ed archiviazione dei documenti, oltre che la gestione dei flussi documentali e dei procedimenti dell'Amministrazione dell'Ente sono disciplinati dal manuale di gestione del protocollo informatico della Provincia di Perugia approvato con D.G. n. 786 del 22.12.2000</p>	<p><b>3.7.4 – Motivazione delle scelte:</b></p>

### 3.8 - SPESA PREVISTA PER LA REALIZZAZIONE DEL PROGETTO

Progetto: 2045 Servizio archivio

#### IMPIEGHI

Anno: 2014			
<b>Spesa Corrente</b>			
Consolidata		Di Sviluppo	
Entità (a)	% su Totale	Entità (b)	% su Totale
40.000,00	100,00		
<b>Totale (a+b+c)</b>		<b>V% sul Tot. Finale Tit. I e II</b>	
<b>40.000,00</b>	<b>0,02</b>		

Anno: 2015			
<b>Spesa Corrente</b>			
Consolidata		Di Sviluppo	
Entità (a)	% su Totale	Entità (b)	% su Totale
60.000,00	100,00		
<b>Totale (a+b+c)</b>		<b>V% sul Tot. Finale Tit. I e II</b>	
<b>60.000,00</b>	<b>0,05</b>		

Anno: 2016			
<b>Spesa Corrente</b>			
Consolidata		Di Sviluppo	
Entità (a)	% su Totale	Entità (b)	% su Totale
60.000,00	100,00		
<b>Totale (a+b+c)</b>		<b>V% sul Tot. Finale Tit. I e II</b>	
<b>60.000,00</b>	<b>0,05</b>		

**CONTRATTI, APPALTI ED OSSERVATORIO**

<p><b>3.7.1 – Finalità da conseguire:</b></p> <p><b>3.7.1.1 – Investimenti:</b></p> <p>Il progetto non prevede spese per investimenti</p> <p><b>3.7.1.2 – Erogazione di servizi di consumo:</b></p> <p>non è prevista erogazione di servizi di consumo.</p>	<p><b>3.7.3 - Risorse Umane da impiegare:</b></p> <p>Ufficio Appalti, Ufficio Contratti e Osservatorio Gare</p>
<p><b>3.7.2 – Risorse strumentali da utilizzare:</b></p> <p>Apparecchiature informatiche;</p> <ul style="list-style-type: none"> <li>- Software specifici per la gestione dei data base in materia di contratti ed appalti ed osservatorio;</li> <li>- Testi aggiornati in materia di contratti ed appalti ed osservatorio;</li> </ul>	<p><b>3.7.4 – Motivazione delle scelte:</b></p> <p>Provvede alla gestione delle procedure relative a gare d'appalto in tutte le sue fasi ed in particolare a:</p> <ul style="list-style-type: none"> <li>- analisi e controllo documentazione tecnico amministrativa pervenuta dall'Area o dal Servizio proponente l'appalto;</li> <li>- redazione bandi/inviti/disciplinari di gara;</li> <li>- curare la fase attinente a tutte le pubblicazioni legali dei bandi/awisi (sopra e sotto soglia UE) ai sensi di legge nonché sul Portale internet;</li> <li>- predisposizione e redazione dei verbali di gara e svolgimento delle relative operazioni ivi comprese, ad. es. i sorteggi e le verifiche dei requisiti, i calcoli relativi alla verifica dell'anomalia delle offerte a seconda dei casi; conseguente aggiudicazione provvisoria, con relativa proposta al Dirigente da parte della Commissione giudicatrice di addivire all'aggiudicazione definitiva, previe le verifiche di legge;</li> <li>- eventuali tempistiche notifiche ai concorrenti non ammessi/esclusi dalle gare;</li> </ul>



## **ALTRE INFORMAZIONI RELATIVE AL PROGETTO 2046: “CONTRATTI, APPALTI ED OSSERVATORIO”:**

### **3.7.4. – Motivazione delle scelte (continuo):**

- Provvedimento di aggiudicazione definitiva adottato dal Dirigente del Servizio Affari Generali: provvedimento finale con cui si conclude il procedimento di gara/affidamento dell'appalto di lavori/servizi o della fornitura;
- Pubblicazione degli Avvisi sul portale circa gli esiti delle operazioni di gara e dell' aggiudicazione provvisoria, definitiva nonché di intervenuta efficacia della stessa;
- Comunicazioni e notificazioni di legge a tutti i concorrenti;
- Adempimenti SIMOG (procedura informatizzata di monitoraggio obbligatoria ai sensi di legge) e redazione delle relative schede ( ex scheda “A” e altre ) per l'Osservatorio presso l'AVCP per le informazioni relativa ai contratti pubblici aventi ad oggetto lavori servizi e forniture;
- Pubblicazione e relative comunicazioni dell'esito della procedura nelle forme di legge.

#### **UFFICIO CONTRATTI:**

Provvede a:

- predisposizione e stipula di tutti i contratti di cui la Provincia è parte;
- Predisporre e stipula delle varie tipologie contrattuali che sostanzialmente risultano essere le seguenti:
  - Contratti d'appalto;
  - Compravendite di beni mobili e immobili;
  - Atti di cessione bonaria a seguito di espropri;
  - Locazioni;
  - Comodati;
  - Atti di concessione
  - Permute;
  - Convenzioni

Tutti i suddetti contratti vanno stipulati in forma scritta per atto pubblico o scrittura privata autenticata, scrittura privata.

Provvedere alla gestione dei contratti successivamente alla stipula disponendo il pagamento delle imposte relative ai vari atti (imp. di registro, imp. imposta di bollo ecc.), alla eventuale registrazione, trascrizione, voltura e tutti gli adempimenti conseguenti.

L'Ufficio Contratti provvede alla tenuta del repertorio degli atti pubblici con relativa vidimazione quadrimestrale presso l'Agenzia delle Entrate e del Registro interno delle scritture private.

L'Ufficio Contratti provvede all'adozione di apposito provvedimento dirigenziale per la ripartizione e contabilizzazione e relativo versamento all'Agenzia autonoma Albo dei Segretari Comunali e Provinciali dei diritti di segreteria di tutti gli atti pubblici repertoriati.

Istituzione Centrale Unica Di Committenza.

Svolgimento per conto di vari comuni della Provincia di Perugia aderenti alla convenzione istituita della Centrale Unica di Committenza di procedure di gare relative all'affidamento di lavori, servizi e forniture, dall'indizione dell'appalto sino alla fase di aggiudicazione definitiva e verifiche in capo al soggetto aggiudicatario.

Gli Uffici Contratti ed Appalti svolgono altresì attività di collaborazione e supporto in materia di contrattualistica pubblica per altri Enti Pubblici.



### 3.8 - SPESA PREVISTA PER LA REALIZZAZIONE DEL PROGETTO

**Progetto:** 2046 Contratti, appalti ed osservatorio

#### IMPIEGHI

Anno: 2014				
<b>Spesa Corrente</b>				
Consolidata		Di Sviluppo		
Entità (a)	% su Totale	Entità (b)	% su Totale	
60.500,00	100,00			
<b>Totale (a+b+c)</b>		<b>V% sul Tot. Finale Tit. I e II</b>		
<b>60.500,00</b>	<b>0,04</b>			

Anno: 2015				
<b>Spesa Corrente</b>				
Consolidata		Di Sviluppo		
Entità (a)	% su Totale	Entità (b)	% su Totale	
58.500,00	100,00			
<b>Totale (a+b+c)</b>		<b>V% sul Tot. Finale Tit. I e II</b>		
<b>58.500,00</b>	<b>0,05</b>			

Anno: 2016				
<b>Spesa Corrente</b>				
Consolidata		Di Sviluppo		
Entità (a)	% su Totale	Entità (b)	% su Totale	
58.500,00	100,00			
<b>Totale (a+b+c)</b>		<b>V% sul Tot. Finale Tit. I e II</b>		
<b>58.500,00</b>	<b>0,05</b>			

## ORGANIZZAZIONE, ASSISTENZA E FUNZIONAMENTO DEGLI ORGANI DI GOVERNO

<p><b>3.7.1 – Finalità da conseguire:</b></p> <p><b>3.7.1.1 – Investimento:</b></p> <p>Potenziamento delle attuali strumentazioni informatiche. Sostituzione microfoni ed acquisto apparecchiatura digitale per registrazione sedute consiliari.</p> <p><b>3.7.1.2 – Erogazione di servizi di consumo:</b></p> <p>-L'Ufficio è impegnato nella programmazione e nella gestione di molteplici attività, finalizzate alla attuazione del nuovo assetto istituzionale dell'Ente Provincia previsto dalla Legge 7 aprile 2014 n. 56. Tra le attività di cui sopra si ritiene opportuno segnalare: - costituzione di apposito ufficio elettorale di cui al comma 61 della legge 56/2014 che dovrà sovrintendere alle operazioni elettorali finalizzate alla nomina del nuovo Presidente della provincia e del nuovo Consiglio provinciale;</p>	<p><b>3.7.3 – Risorse Umane da impiegare:</b></p> <p>Personale di ruolo già assegnato all'Ufficio Supporto Organi Istituzionali .</p>
<p><b>3.7.2 – Risorse strumentali da utilizzare:</b></p> <p>quelle attualmente in dotazione al servizio</p>	<p><b>3.7.4 – Motivazione delle scelte:</b></p> <p>Nel periodo transitorio dall'entrata in vigore della legge 56/2014( 8aprile 2014) al 31.12.2014 si renderà necessario gestire attività amministrative( costituzione ufficio elettorale, predisposizione delle schede per la votazione, operazioni di scrutinio etc.) finalizzate alla nomina ed alla , insediamento dei nuovi organi di governo dell'Ente, Presidente, Consiglio provinciale ed Assemblée dei Sindaci, secondo le modalità previste dalla Legge7 aprile 2014, n. 56. Sarà necessario adeguare al nuovo assetto istituzionale i programmi informatici che gestiscono l'attività deliberativa dei nuovi organi di governo, provvedere alla gestione dello "status" degli amministratori locali, curare informazioni e comunicazioni inerenti l'attività degli organi di governo.</p>

## ALTRE INFORMAZIONI RELATIVE AL PROGETTO N. 2047: "ORGANIZZAZIONE, ASSISTENZA E FUNZIONAMENTO DEGLI ORGANI DI GOVERNO":

### 3.7.1.2 – Erogazione di servizi di consumo (continuo):

- costituzione di un unico seggio elettorale presso l'ufficio di cui sopra al quale dovranno essere presentate le candidature che dovrà provvedere alla consegna delle schede per le votazioni;
- elaborazione della proposta di un nuovo Statuto dell'Ente e dei regolamenti di attuazione, previa ricognizione di quelli vigenti e della eventuale compatibilità con il nuovo ruolo e funzioni riconosciute all'Ente dalla riforma Del Rio;
- gestione dello "status" del Presidente e dei nuovi organi di governo, Consiglio provinciale ed Assemblée dei Sindaci;
- gestione "on line" del movimento deliberativo degli atti dei nuovi organi di governo;
- organizzazione, assistenza e funzionamento dei lavori del Consiglio e della Assemblée dei Sindaci;
- pubblicità situazione patrimoniale degli amministratori, revisione ed adeguamento alla normativa vigente del regolamento sulla pubblicità della situazione patrimoniale degli amministratori titolari di cariche elettive e di governo;
- organizzazione e gestione delle iniziative previste nella sala del Consiglio provinciale;
- raccolta e codificazione delle deliberazioni dell'Ente.



### 3.8 - SPESA PREVISTA PER LA REALIZZAZIONE DEL PROGETTO

**Progetto:** 2047 Organizzazione, assistenza e funzionamento degli organi di governo

#### IMPIEGHI

Anno: 2014				
<b>Spesa Corrente</b>				
Consolidata		Di Sviluppo		
Entità (a)	% su Totale	Entità (b)	% su Totale	
604.185,01	100,00			
<b>Totale (a+b+c)</b>		<b>V% sul Tot. Finale Tit. I e II</b>		
<b>604.185,01</b>	<b>0,36</b>			

Anno: 2015				
<b>Spesa Corrente</b>				
Consolidata		Di Sviluppo		
Entità (a)	% su Totale	Entità (b)	% su Totale	
615.446,06	100,00			
<b>Totale (a+b+c)</b>		<b>V% sul Tot. Finale Tit. I e II</b>		
<b>615.446,06</b>	<b>0,53</b>			

Anno: 2016				
<b>Spesa Corrente</b>				
Consolidata		Di Sviluppo		
Entità (a)	% su Totale	Entità (b)	% su Totale	
658.731,06	100,00			
<b>Totale (a+b+c)</b>		<b>V% sul Tot. Finale Tit. I e II</b>		
<b>658.731,06</b>	<b>0,59</b>			

## TUTELA GIURIDICA DEGLI INTERESSI DELL'ENTE

<p><b>3.7.1 – Finalità da conseguire:</b></p> <p><b>3.7.1.1 – Investimenti:</b></p> <p>Non comporta spese d'investimento</p> <p><b>3.7.1.2 – Erogazione di servizi di consumo:</b></p> <p>Nell'ambito dello stesso progetto diversi sono i fruitori dei servizi di consumo. E' rivolta all'Amministrazione medesima l'assistenza e consulenza giudiziale e stragiudiziale nei contenziosi instauratisi con i soggetti terzi; consulenza e assistenza nei confronti degli altri uffici dell'Ente; gestione delle problematiche connesse ai verificarsi di sinistri lungo le strade provinciali; aggiornamento e tenuta della biblioteca giuridica e delle banche dati; coordinamento e direzione delle attività legali affidate all'esterno, comprese le attività di raccordo con gli Uffici dell'Ente.</p>	<p><b>3.7.3 - Risorse Umane da impiegare:</b></p> <p>Un responsabile di ufficio con abilitazione alla professione legale.</p> <p>Un istruttore amministrativo direttivo con abilitazione alla professione legale.</p> <p>Un istruttore esperto di politiche comunitarie e programmazione negoziata con abilitazione alla professione legale.</p> <p>Un istruttore amministrativo direttivo con abilitazione alla professione legale in corso di acquisizione.</p> <p>Un istruttore amministrativo direttivo.</p> <p>Un istruttore amministrativo.</p>
<p><b>3.7.2 – Risorse strumentali da utilizzare:</b></p> <p>Supporti cartacei ed informatici sia in dotazione al Servizio che reperiti esternamente presso le biblioteche e i Centri di documentazione degli altri Enti.</p> <p><b>Tutto il materiale e le risorse strumentali occorrenti al funzionamento del Servizio comprese le risorse umane esterne.</b></p> <p>La biblioteca giuridica del Servizio formata da abbonamenti a supporti informatici di documentazione e supporti cartacei (libri e riviste).</p> <p>Dotazioni strumentali di studio e d'ufficio tali da consentire al meglio l'attività del servizio (arredamento sicuro e funzionale, computers, fotocopiatrice, fax, telefoni, ecc..).</p> <p>Risorse umane esterne per incarichi di consulenza in corso di causa e di assistenza giuridica fuori distretto della Corte di Appello di Perugia.</p>	<p><b>3.7.4. – Motivazione delle scelte:</b></p> <p>L'attività dell'Ufficio è motivata dalla necessità di gestire le problematiche di natura giudiziale e/o stragiudiziale derivanti dal complesso delle attività istituzionali e dalle competenze dell'Ente.</p> <p>In tale contesto l'Ufficio opera sia in termini di resistenza alle controversie introdotte dai terzi che in termini di tutela e affermazione dei diritti e dei compiti esplicitati dall'Ente stesso nell'interesse della collettività e fornisce consulenza e assistenza giuridica, interna ed esterna, su tutte le funzioni di competenza della Provincia, svolgendo una continua attività di studio, ricerca e aggiornamento oltre che di collaborazione, scambio informazioni e consulenza con tutte le altre unità organizzative e le posizioni di staff nonché con istituzioni esterne della più varia natura.</p>



### 3.8 - SPESA PREVISTA PER LA REALIZZAZIONE DEL PROGETTO

**Progetto:** 2048 Tutela giuridica degli interessi dell'Ente

#### IMPIEGHI

Anno: 2014			
<b>Spesa Corrente</b>			
Consolidata		Di Sviluppo	
Entità (a)	% su Totale	Entità (b)	% su Totale
11.501,88	100,00		
<b>Totale (a+b+c)</b>		<b>V% sul Tot. Finale Tit. I e II</b>	
<b>11.501,88</b>	<b>0,01</b>		

Anno: 2015			
<b>Spesa Corrente</b>			
Consolidata		Di Sviluppo	
Entità (a)	% su Totale	Entità (b)	% su Totale
8.000,00	100,00		
<b>Totale (a+b+c)</b>		<b>V% sul Tot. Finale Tit. I e II</b>	
<b>8.000,00</b>	<b>0,01</b>		

Anno: 2016			
<b>Spesa Corrente</b>			
Consolidata		Di Sviluppo	
Entità (a)	% su Totale	Entità (b)	% su Totale
8.000,00	100,00		
<b>Totale (a+b+c)</b>		<b>V% sul Tot. Finale Tit. I e II</b>	
<b>8.000,00</b>	<b>0,01</b>		

## APPLICAZIONE DELLA LEGGE N. 689/81

<p><b>3.7.1 – Finalità da conseguire:</b></p> <p><b>3.7.1.1 – Investimento:</b></p> <p>Non si prevedono spese di investimento per l'anno 2014.</p> <p><b>3.7.1.2 – Erogazione di servizi di consumo:</b></p> <p>L'ufficio si occupa di istruire gli atti conseguenti alle procedure amministrative di cui alla Legge 689/81 in relazione alle violazioni commesse dal cittadino nelle seguenti materie:</p> <ul style="list-style-type: none"> <li>- caccia e pesca</li> <li>- tutela dell'ambiente</li> <li>1) gestione rifiuti</li> <li>2 ) licenze di attingimento</li> <li>3 ) scarichi</li> <li>4) cave</li> <li>- navigazione nelle acque interne</li> <li>- impianti termici</li> <li>- esche avvelenate</li> </ul> <p>ed in particolare si occupa di :</p> <ul style="list-style-type: none"> <li>- notifiche;</li> <li>- gestione dei verbali e delle eventuali sanzioni accessorie;</li> <li>- riscossione delle sanzioni;</li> <li>- gestione dei ruoli esattoriali;</li> </ul>	<p><b>3.7.3 – Risorse Umane da impiegare:</b></p> <p>Le risorse dell'Ufficio attualmente sono le seguenti:</p> <ul style="list-style-type: none"> <li>- un assistente amministrativo ( responsabile dell'ufficio)</li> <li>- un istruttore direttivo amministrativo</li> <li>- un istruttore amministrativo</li> <li>- un collaboratore contabile</li> <li>- un collaboratore amministrativo</li> <li>- un collaboratore di accoglienza</li> </ul>
<p><b>3.7.2 – Risorse strumentali da utilizzare:</b></p> <p>Sono utilizzati i programmi in dotazione al servizio nonché i beni strumentali risultanti dall'inventario dei beni mobili ed immobili. Implementazione del programma Entronet di gestione delle sanzioni amministrative e delle relative entrate al fine della automatizzazione del procedimento sanzionatorio.</p>	<p><b>3.7.4 – Motivazione delle scelte:</b></p> <p>Ottemperare agli obblighi derivanti dalla Legge 689/81. Assicurare nei confronti dell'utenza e degli altri uffici che ne fanno richiesta una consulenza tecnico giuridica sulle procedure relative al contenzioso amministrativo. Supportare gli utenti esterni coinvolti nelle procedure legali connesse agli atti dell'ufficio.</p>

### 3.8 - SPESA PREVISTA PER LA REALIZZAZIONE DEL PROGETTO

**Progetto:** 2049 Applicazione della Legge n. 689/81

#### IMPIEGHI

Anno: 2014				
<b>Spesa Corrente</b>				
Consolidata		Di Sviluppo		
Entità (a)	% su Totale	Entità (b)	% su Totale	
0,00	0,00			
<b>Totale (a+b+c)</b>		<b>V% sul Tot. Finale Tit. I e II</b>		
<b>0,00</b>	<b>0,00</b>			

Anno: 2015				
<b>Spesa Corrente</b>				
Consolidata		Di Sviluppo		
Entità (a)	% su Totale	Entità (b)	% su Totale	
0,00	0,00			
<b>Totale (a+b+c)</b>		<b>V% sul Tot. Finale Tit. I e II</b>		
<b>0,00</b>	<b>0,00</b>			

Anno: 2016				
<b>Spesa Corrente</b>				
Consolidata		Di Sviluppo		
Entità (a)	% su Totale	Entità (b)	% su Totale	
0,00	0,00			
<b>Totale (a+b+c)</b>		<b>V% sul Tot. Finale Tit. I e II</b>		
<b>0,00</b>	<b>0,00</b>			

## PREVENZIONE E SICUREZZA NELLE SEDI DI LAVORO

<p><b>3.7.1 – Finalità da conseguire:</b></p> <p><b>3.7.1.1 – Investimento:</b> Nono sono previsti investimenti.</p> <p><b>3.7.1.2 – Erogazione di servizi di consumo:</b></p> <ol style="list-style-type: none"> <li>1. Redigere ed aggiornare periodicamente i DVR per tutti i luoghi di lavoro della Provincia di Perugia compresa la rilevazione ed analisi dei rischi nei macchinari, presenza di amianto ivi collocati;</li> <li>2. Individuare le misure preventive (per la sicurezza e salute) da adottare, elaborare tali misure ed i loro sistemi di controllo;</li> <li>3. elaborare le procedure di sicurezza;</li> <li>4. formulare le proposte per i programmi di informazione e formazione dei lavoratori;</li> <li>5. partecipare, come esperto a supporto, a tutti i momenti di consultazione con i rappresentanti dei lavoratori per la sicurezza;</li> <li>6. fornire ai lavoratori, su richiesta dei dirigenti, le informazioni sui rischi e sulle misure preventive;</li> <li>7. predisporre i piani di emergenza ed evacuazione con redazione delle planimetrie e delle relative procedure di sicurezza;</li> <li>8. collaborare con il medico competente incaricato della sorveglianza sanitaria dei lavoratori esposti ai rischi.</li> </ol>	<p><b>3.7.3 – Risorse Umane da impiegare:</b> Personale tecnico e amministrativo assegnato all'Ufficio che si avvale di consulenti esterni in relazione a specifiche problematiche tecniche.</p>
<p><b>3.7.2 – Risorse strumentali da utilizzare:</b> Quelle in dotazione all'Ufficio Sicurezza Protezione e Prevenzione.</p>	<p><b>3.7.4 – Motivazione delle scelte:</b> In applicazione del D.Lgs 81/08 e successive modificazioni, l'Ufficio offre una consulenza tecnica e legislativa, cura le problematiche legate alla sicurezza nei luoghi di lavoro della Provincia di Perugia svolgendo i compiti previsti dall'art. 31 del citato Decreto. In particolare si occupa di assistenza e supporto al Datore di lavoro e suoi Delegati, nonché di tutte le consulenze per gli altri aspetti normativi previsti sempre nel settore della sicurezza dei luoghi di lavoro.</p>

### 3.8 - SPESA PREVISTA PER LA REALIZZAZIONE DEL PROGETTO

**Progetto:** 2051 Prevenzione e sicurezza nelle sedi di lavoro

#### IMPIEGHI

Anno: 2014			
<b>Spesa Corrente</b>			
Consolidata		Di Sviluppo	
Entità (a)	% su Totale	Entità (b)	% su Totale
12.600,00	100,00		
Anno: 2014			
<b>Spesa per Investimento</b>			
Entità (c)		% su Totale	
0,00	0,00		
<b>Totale (a+b+c)</b>		<b>V% sul Tot. Finale Tit. I e II</b>	
12.600,00	0,01		

Anno: 2015			
<b>Spesa Corrente</b>			
Consolidata		Di Sviluppo	
Entità (a)	% su Totale	Entità (b)	% su Totale
12.600,00	100,00		
Anno: 2015			
<b>Spesa per Investimento</b>			
Entità (c)		% su Totale	
0,00	0,00		
<b>Totale (a+b+c)</b>		<b>V% sul Tot. Finale Tit. I e II</b>	
12.600,00	0,01		

Anno: 2016			
<b>Spesa Corrente</b>			
Consolidata		Di Sviluppo	
Entità (a)	% su Totale	Entità (b)	% su Totale
12.600,00	100,00		
Anno: 2016			
<b>Spesa per Investimento</b>			
Entità (c)		% su Totale	
0,00	0,00		
<b>Totale (a+b+c)</b>		<b>V% sul Tot. Finale Tit. I e II</b>	
12.600,00	0,01		

## SVILUPPO ORGANIZZATIVO

<p><b>3.7.1 – Finalità da conseguire:</b></p> <p><b>3.7.1.1 – Investimento:</b> Non sono previsti investimenti</p> <p><b>3.7.1.2 – Erogazione di servizi di consumo:</b> Innovazione e semplificazione amministrativa per il recupero dell'efficienza, economicità, integrità e trasparenza dell'azione amministrativa volta al controllo dei risultati, all'eliminazione degli sprechi e alla valorizzazione e razionalizzazione delle competenze e delle professionalità. Interventi organizzativi volti a:</p> <ul style="list-style-type: none"> <li>- migliorare l'organizzazione per orientarla alla nuova configurazione prevista per l'ente di area vasta previsto dalla legge 56/2014;</li> <li>- effettuare progetti di valorizzazione delle competenze ed esperienze provinciale da utilizzare nel futuro assetto istituzionale;</li> <li>- migliorare il sistema di valutazione delle prestazioni sempre in funzione della valorizzazione del merito;</li> <li>- aggiornare i servizi erogati dalla Provincia;</li> <li>- sviluppare studi mirati alla definizione di procedure finalizzate alla diffusione, all'interno dell'ente, della cultura organizzativa della trasparenza e della semplificazione.</li> </ul>	<p><b>3.7.3 – Risorse Umane da impiegare:</b> Personale assegnato all'Ufficio Organizzazione.</p>
<p><b>3.7.2 – Risorse strumentali da utilizzare:</b> Dotazione strumentale assegnata all'Ufficio Organizzazione.</p>	<p><b>3.7.4 – Motivazione delle scelte:</b> L'attuazione degli obiettivi di governo e la necessità di facilitare il rapporto tra l'amministrazione e la collettività amministrata, attraverso un costante monitoraggio dell'assetto organizzativo dell'Ente e la necessità di adeguarsi sia alle innovazioni legislative che prevedono la ridefinizione dell'assetto istituzionale, che alle esigenze espresse nei diversi ambiti. A seguito dell'approvazione della legge 56/2014 necessita in primo luogo una dettagliata ricognizione dei processi attualmente svolti, delle caratteristiche e criteri di competenza normativa. L'occasione deve portare ad ottimizzare anche l'erogazione dei servizi non solo a livello di Ente ma dell'intero sistema pubblico locale, prevedendone la riprogettazione secondo modelli innovativi che prevedono lo snellimento dei processi decisionali e gestionali, la semplificazione delle procedure e l'unitarietà della gestione presso un unico soggetto istituzionale. Lo sviluppo di metodologie di valutazione della dirigenza e delle posizioni organizzative, risponde all'esigenza di dare attuazione agli istituti giuridici previsti dalla normativa e dalla Contrattazione Collettiva ma anche di sviluppare un sistema di valutazione che rafforzi l'efficienza dell'Ente e ne valorizzi il capitale umano.</p>

### 3.8 - SPESA PREVISTA PER LA REALIZZAZIONE DEL PROGETTO

Progetto: 2052 Sviluppo organizzativo

#### IMPIEGHI

Anno: 2014			
<b>Spesa Corrente</b>			
Consolidata		Di Sviluppo	
Entità (a)	% su Totale	Entità (b)	% su Totale
0,00	0,00		
<b>Totale (a+b+c)</b>		<b>V% sul Tot. Finale Tit. I e II</b>	
<b>0,00</b>	<b>0,00</b>		

Anno: 2015			
<b>Spesa Corrente</b>			
Consolidata		Di Sviluppo	
Entità (a)	% su Totale	Entità (b)	% su Totale
0,00	0,00		
<b>Totale (a+b+c)</b>		<b>V% sul Tot. Finale Tit. I e II</b>	
<b>0,00</b>	<b>0,00</b>		

Anno: 2016			
<b>Spesa Corrente</b>			
Consolidata		Di Sviluppo	
Entità (a)	% su Totale	Entità (b)	% su Totale
0,00	0,00		
<b>Totale (a+b+c)</b>		<b>V% sul Tot. Finale Tit. I e II</b>	
<b>0,00</b>	<b>0,00</b>		

## RACCOLTA, ELABORAZIONE, ANALISI E DIFFUSIONE DATI STATISTICI

<p><b>3.7.1 – Finalità da conseguire:</b></p> <p><b>3.7.1.1 – Investimento:</b></p> <p>Il progetto non prevede spese per investimento</p> <p><b>3.7.1.2 – Erogazione di servizi di consumo:</b></p> <ol style="list-style-type: none"> <li>1. raccolta, fornitura/elaborazione ed analisi di dati statistici ufficiali per altri enti, uffici della Provincia e richiedenti esterni pubblici e privati;</li> <li>2. formazione, aggiornamento e partecipazione a gruppi di lavoro per progetti in campo statistico a livello locale e nazionale;</li> <li>3. inserimento e aggiornamento dati nel sistema della funzione pubblica finalizzato alla trasparenza delle p.a.;</li> <li>4. redazione del conto annuale delle spese del personale e della relazione allegata;</li> <li>5. monitoraggio trimestrale per la rilevazione dell'andamento dell'occupazione e delle spese del personale dell'ente.</li> </ol>	<p><b>3.7.3 – Risorse Umane da impiegare:</b></p> <p>Risultano assegnate al progetto due unità a tempo indeterminato.</p>
<p><b>3.7.2 – Risorse strumentali da utilizzare:</b></p> <p>Quelle già in dotazione all'Ufficio Statistica.</p>	<p><b>3.7.4 – Motivazione delle scelte:</b></p> <p>L'attività è svolta in relazione a quanto previsto dal Decreto Legislativo n.322/80 e successive modifiche e integrazioni. Inoltre viene assicurato il supporto alle altre unità organizzative dell'Ente per le esigenze di volta in volta prospettate.</p>



### 3.8 - SPESA PREVISTA PER LA REALIZZAZIONE DEL PROGETTO

**Progetto:** 2053 Raccolta, elaborazione, analisi e diffusione dati statistici

#### IMPIEGHI

Anno: 2014				
<b>Spesa Corrente</b>				
Consolidata		Di Sviluppo		
Entità (a)	% su Totale	Entità (b)	% su Totale	
2.745,00	100,00			
<b>Totale (a+b+c)</b>		<b>V% sul Tot. Finale Tit. I e II</b>		
2.745,00	0,00			

Anno: 2015				
<b>Spesa Corrente</b>				
Consolidata		Di Sviluppo		
Entità (a)	% su Totale	Entità (b)	% su Totale	
2.745,00	100,00			
<b>Totale (a+b+c)</b>		<b>V% sul Tot. Finale Tit. I e II</b>		
2.745,00	0,00			

Anno: 2016				
<b>Spesa Corrente</b>				
Consolidata		Di Sviluppo		
Entità (a)	% su Totale	Entità (b)	% su Totale	
2.745,00	100,00			
<b>Totale (a+b+c)</b>		<b>V% sul Tot. Finale Tit. I e II</b>		
2.745,00	0,00			

## PROGRAMMAZIONE E CONTROLLO

<p><b>3.7.1 – Finalità da conseguire:</b></p> <p><b>3.7.1.1 – Investimento:</b> Non sono previsti investimenti per l'anno in corso.</p> <p><b>3.7.1.2 – Erogazione di servizi di consumo:</b> Programmazione</p> <ul style="list-style-type: none"> <li>- predisposizione dei documenti di programmazione strategica;</li> <li>- predisposizione del programma triennale e dell'elenco annuale dei lavori pubblici;</li> <li>- predisposizione del piano dettagliato degli obiettivi e del Peg;</li> <li>- predisposizione del piano triennale di contenimento delle spese di funzionamento e relazione a consuntivo;</li> </ul> <p><b>Controllo</b></p> <ul style="list-style-type: none"> <li>- realizzazione del monitoraggio del grado di raggiungimento degli obiettivi strategici e di gestione per gli organi di indirizzo politico e predisposizione della reportistica;</li> <li>- realizzazione del monitoraggio del Peg e predisposizione della reportistica funzionale alla Giunta e all'O.I.V.;</li> <li>- predisposizione della reportistica per la Giunta finalizzata alla verifica del contenimento dei costi generali di funzionamento dell'Ente e dei costi del personale;</li> <li>- predisposizione della relazione sull'attuazione del piano triennale di razionalizzazione della spesa di cui alla l.244/2007;</li> <li>- rilevazione dei dati e delle informazioni e predisposizione del referato annuale del controllo di gestione;</li> <li>- predisposizione della relazione semestrale sui controlli interni di cui al Digs.174/2012;</li> <li>- predisposizione della reportistica richiesta dalle diverse strutture organizzative dell'Ente da utilizzare per le proprie esigenze funzionali;</li> <li>- certificazione di primo livello di progetti europei.</li> </ul>	<p><b>3.7.3 – Risorse Umane da impiegare:</b></p> <p>Al progetto lavorano numero 3 unità di personale di ruolo a tempo pieno ed una unità di ruolo in parttime.</p>
<p><b>3.7.2 – Risorse strumentali:</b></p> <p>Messa a regime del nuovo sistema di contabilità generale. Revisione e aggiornamento delle procedure di implementazione dei software già in uso, mediante interventi funzionali da realizzare con personale interno.</p>	<p><b>3.7.4 – Motivazione delle scelte:</b></p> <p>Data la trasformazione in atto delle province determinata dall'approvazione della legge 56/2014, l'anno 2014 sarà caratterizzato da una programmazione ridotta, finalizzata alla sola erogazione dei servizi essenziali. Pertanto sarà effettuato il monitoraggio dei processi gestionali al fine di realizzare, pur nelle difficoltà oggettive di gestione organizzativa ed economico finanziaria un'efficace e responsabile azione amministrativa.</p>

### 3.8 - SPESA PREVISTA PER LA REALIZZAZIONE DEL PROGETTO

Progetto: 2054 Programmazione e controllo

#### IMPIEGHI

Anno: 2014				
<b>Spesa Corrente</b>				
Consolidata		Di Sviluppo		
Entità (a)	% su Totale	Entità (b)	% su Totale	
0,00	0,00			
<b>Totale (a+b+c)</b>		<b>V% sul Tot. Finale Tit. I e II</b>		
<b>0,00</b>	<b>0,00</b>			

Anno: 2015				
<b>Spesa Corrente</b>				
Consolidata		Di Sviluppo		
Entità (a)	% su Totale	Entità (b)	% su Totale	
0,00	0,00			
<b>Totale (a+b+c)</b>		<b>V% sul Tot. Finale Tit. I e II</b>		
<b>0,00</b>	<b>0,00</b>			

Anno: 2016				
<b>Spesa Corrente</b>				
Consolidata		Di Sviluppo		
Entità (a)	% su Totale	Entità (b)	% su Totale	
0,00	0,00			
<b>Totale (a+b+c)</b>		<b>V% sul Tot. Finale Tit. I e II</b>		
<b>0,00</b>	<b>0,00</b>			

## PIANIFICAZIONE E MISURAZIONE DELLA PERFORMANCE INDIVIDUALE E ORGANIZZATIVA DELL'ENTE

<p><b>3.7.1 – Finalità da conseguire:</b></p> <p>Gestire il sistema di misurazione e valutazione della performance individuale e organizzativa dell'Ente nell'ottica di migliorare la qualità dei servizi offerti e rendere trasparenti, rispetto agli obiettivi programmati e alle risorse impiegate, i risultati conseguiti.</p> <p><b>3.7.1.1 – Investimento:</b></p> <p>Non sono previsti investimenti.</p> <p><b>3.7.1.2 – Erogazione di servizi di consumo:</b></p> <ul style="list-style-type: none"> <li>- predisposizione del piano triennale della performance;</li> <li>- supporto alla predisposizione e attuazione del programma triennale per la trasparenza e l'integrità;</li> <li>- predisposizione dei report per la valutazione della performance organizzativa e individuale da parte dell'O.I.V. ;</li> <li>- attività di supporto all'O.I.V.;</li> <li>- predisposizione della relazione sulla performance;</li> <li>- attività di supporto ai servizi dell'Ente.</li> </ul>	<p><b>3.7.3 – Risorse Umane da impiegare:</b></p> <p>Al progetto lavorano complessivamente numero 4 unità di personale a tempo indeterminato dell'Ufficio Controlli Interni e 2 unità dell'unità dell'Ufficio Organizzazione.</p>
<p><b>3.7.2 – Risorse strumentali da utilizzare:</b></p> <p>Quelle in dotazione al Servizio.</p>	<p><b>3.7.4 – Motivazione delle scelte:</b></p> <p>Dare attuazione a quanto previsto dal D.Lgs.150/2009, in tema di misurazione e valutazione della performance organizzativa e individuale ed alle disposizioni normative adottate con il D.lgs 174/2012.</p>

### 3.8 - SPESA PREVISTA PER LA REALIZZAZIONE DEL PROGETTO

**Progetto:** 2055 Pianificazione e misurazione della performance individuale e organizzativa dell'Ente

#### IMPIEGHI

Anno: 2014			
<b>Spesa Corrente</b>			
Consolidata		Di Sviluppo	
Entità (a)	% su Totale	Entità (b)	% su Totale
30.061,80	100,00		
<b>Totale (a+b+c)</b>		<b>V% sul Tot. Finale Tit. I e II</b>	
<b>30.061,80</b>	<b>0,02</b>		

Anno: 2015			
<b>Spesa Corrente</b>			
Consolidata		Di Sviluppo	
Entità (a)	% su Totale	Entità (b)	% su Totale
30.061,80	100,00		
<b>Totale (a+b+c)</b>		<b>V% sul Tot. Finale Tit. I e II</b>	
<b>30.061,80</b>	<b>0,03</b>		

Anno: 2016			
<b>Spesa Corrente</b>			
Consolidata		Di Sviluppo	
Entità (a)	% su Totale	Entità (b)	% su Totale
30.061,80	100,00		
<b>Totale (a+b+c)</b>		<b>V% sul Tot. Finale Tit. I e II</b>	
<b>30.061,80</b>	<b>0,03</b>		

## AMMINISTRAZIONE GENERALE DELLE RISORSE UMANE

<p><b>3.7.1 – Finalità da conseguire:</b></p> <ul style="list-style-type: none"> <li>- L'attività del Servizio, nel quadro complessivo delle norme di riassetto istituzionale e di contenimento della spesa, presuppone un impegno rivolto al fronteggiamento delle difficoltà di gestione emergenti nei vari servizi dell'Ente in un quadro legislativo e finanziario che tende alla riduzione del personale in servizio e al conseguente utilizzo flessibile delle unità presenti. Il Servizio, oltre all'attività ordinaria di gestione delle risorse umane dell'Ente, è chiamato, per quanto possibile, alla compiuta applicazione delle norme che consentono un razionale impiego delle risorse ed una stabile riduzione del personale attraverso l'utilizzo di tutti gli strumenti previsti dalle recenti disposizioni normative</li> </ul> <p><b>3.7.1.1 – Investimento:</b></p> <p>Non sono spese di investimento nel triennio 2014 – 2016</p> <p><b>3.7.1.2 – Erogazione di servizi di consumo:</b></p> <p><b>Le voci di spesa rientranti nel progetto Amministrazione generale delle risorse umane</b> sono finalizzate a fornire un servizio di supporto alla struttura provinciale per quanto attiene la gestione delle risorse umane acquisite, sino alla cessazione del rapporto di lavoro. Il <u>telelavoro</u> continuerà ad essere utilizzato quale forma di flessibilità del lavoro, conciliando le esigenze organizzative dell'Ente con le specifiche situazioni dei telelavoratori.</p>	<p><b>3.7.3 – Risorse Umane da impiegare:</b></p> <p>Personale previsto dalla dotazione organica del Servizio Sviluppo Risorse umane che, per alcune attività, si avvale della collaborazione del Servizio Sistema Informativo E-Government. Dirigenti e funzionari dell'Ente opportunamente selezionati e formati per erogazione corsi tesi a favorire lo scambio e l'integrazione del know how interno. Collaborazione con la Scuola Umbra di Amministrazione Pubblica - Villa Umbra per la progettazione ed erogazione di corsi destinati al personale dell'Ente. Collaborazioni esterne dirette con docenti specializzati nelle varie materie, ove non sia possibile utilizzare formatori interni all'amministrazione o la Scuola Umbra di Amministrazione Pubblica - Villa Umbra.</p>
<p><b>3.7.2 – Risorse strumentali da utilizzare:</b></p> <ul style="list-style-type: none"> <li>- attrezzature informatiche già in dotazione agli uffici</li> </ul>	<p><b>3.7.4 – Motivazione delle scelte:</b></p> <p><b>Il Servizio Sviluppo Risorse Umane</b> ferma restando la tendenziale continuità nelle finalità da perseguire, rispetto all'esercizio precedente, derivante dalla particolare natura delle attività proprie, sarà chiamato ad assumere un ruolo programmatico e di controllo assolutamente preponderante rispetto alla gestione dell'ordinario.</p>

## ALTRE INFORMAZIONI RELATIVE AL PROGETTO N. 2056 : “AMMINISTRAZIONE GENERALE DELLE RISORSE UMANE” :

### 3.7.1 – Finalità da conseguire (continuo):

- La programmazione e gestione delle attività di acquisizione delle risorse umane è sottoposta ad un blocco generalizzato cui si accompagna la pianificazione delle uscite del personale in servizio, in questo quadro è necessario mettere in campo attività di reimpiego delle professionalità presenti.
- Nell'ambito delle attività correlate alla contrattazione decentrata integrativa il Servizio proseguirà il percorso già intrapreso in ordine alla revisione degli impieghi, salvaguardando la finalità generale di garantire, per quanto possibile, il riconoscimento e l'incentivazione di più elevati standard di professionalità a garanzia del miglioramento continuo dei servizi.
- Prosecuzione dell'azione di snellimento e dematerializzazione, in collaborazione con il Servizio Sistema Informativo, delle procedure di gestione amministrativa del personale.

### 3.7.1.1 – Investimento (continuo) :

**Scuola Umbra Amministrazione Pubblica - Villa Umbra:** non sono previste spese per investimenti, ma la partecipazione finanziaria in forma di quota associativa annua alla Scuola di Umbra di Amministrazione Pubblica - Villa Umbra, a seguito della sottoscrizione della convenzione consortile tra la Regione dell'Umbria, le Province di Perugia e Terni, il Comune di Perugia e l'Università di Perugia, autorizzata dal Consiglio Provinciale con atto di C.P. n. 43 del 14 aprile 2009, al fine di svolgere attività di formazione e aggiornamento professionale destinate in modo particolare agli amministratori e al personale delle Regioni e degli Enti locali.

### 3.7.1.2 – Erogazione di servizi di consumo (continuo):

In merito alla formazione del personale l'attività si articolerà nelle fasi di programmazione, progettazione e gestione corsi di formazione interna/esterna, pubblicazione resoconti attività formativa sul Sistema informativo Ennupio, potenziamento della rete dei referenti formativi, utilizzo dei “testimonial interni” per erogazione di corsi tesi a favorire lo scambio e l'integrazione del know-how interno, mantenimento della certificazione di qualità ISO 9001:2008.

Proseguirà l'attività di collaborazione con la Scuola di Umbra di Amministrazione Pubblica - Villa Umbra per la progettazione ed erogazione di corsi destinati al personale dell'Ente.

### 3.7.4. – Motivazione delle scelte (continuo) :

L'attività di programmazione, verifica e monitoraggio è caratterizzata da numerosi e puntuali vincoli normativi e contrattuali, risulta quindi particolarmente complesso il ruolo di decodifica e traduzione delle necessità dell'Ente e del loro incardinamento nel complesso delle regole. In questo quadro si inseriscono anche le scelte organizzative riferite all'utilizzo dei contratti di lavoro a tempo determinato per l'attuazione e l'implementazione dei programmi comunitari riferiti ai centri per l'impiego. Le attività di gestione giuridica ed economica del rapporto di lavoro, le politiche di sviluppo delle risorse umane che caratterizzano l'attività generale del Servizio sono orientate ad una gestione dinamica e flessibile, sottoposta a progressivo riallineamento sulla base delle priorità emergenti dalla governance dell'Ente. La formazione rientra tra le attività di gestione “ordinaria”, seppure intesa quale aspetto dinamico di una più generale “visione” delle politiche di gestione delle risorse, sia umane che strumentali utilizzate dall'amministrazione. Essa deve raccordare le esigenze dei diversi soggetti che intervengono nella “governance” della stessa, ponendosi quale supporto alla fase di cambiamento strategico e organizzativo intrapreso dall'Ente, coerentemente con il nuovo programma di mandato, che prevede un percorso di rinnovamento dell'Ente attraverso la realizzazione di un'organizzazione snella, razionale ed efficiente, ponendo l'accento, fra l'altro, sull'ambito dello sviluppo delle competenze del personale.

**Scuola Umbra di Amministrazione Pubblica - Villa Umbra:** l'accordo prevede che gli Enti sottoscrittori svolgano in modo coordinato attività di formazione e aggiornamento professionale destinate in modo particolare agli amministratori e al personale delle Regioni e degli Enti locali

**Telelavoro:** La Provincia di Perugia ritiene di dover proseguire l'esperienza di telelavoro avviata nel 1998. Esso viene utilizzato quale forma di flessibilità del lavoro, alla stregua del part time e del lavoro interinale.





### 3.8 - SPESA PREVISTA PER LA REALIZZAZIONE DEL PROGETTO

**Progetto:** 2056 Amministrazione generale delle risorse umane

#### IMPIEGHI

Anno: 2014					
<b>Spesa Corrente</b>					
Consolidata		Di Sviluppo			
Entità (a)	% su Totale	Entità (b)	% su Totale		
42.776.272,51	100,00				
<b>Totale (a+b+c)</b>				<b>V% sul Tot. Finale Tit. I e II</b>	
<b>42.776.272,51</b>				<b>25,59</b>	

Anno: 2015					
<b>Spesa Corrente</b>					
Consolidata		Di Sviluppo			
Entità (a)	% su Totale	Entità (b)	% su Totale		
36.433.953,86	100,00				
<b>Totale (a+b+c)</b>				<b>V% sul Tot. Finale Tit. I e II</b>	
<b>36.433.953,86</b>				<b>31,17</b>	

Anno: 2016					
<b>Spesa Corrente</b>					
Consolidata		Di Sviluppo			
Entità (a)	% su Totale	Entità (b)	% su Totale		
34.219.860,31	100,00				
<b>Totale (a+b+c)</b>				<b>V% sul Tot. Finale Tit. I e II</b>	
<b>34.219.860,31</b>				<b>30,58</b>	

## PROMOZIONE DELLA GOVERNANCE TERRITORIALE E DELLE SINERGIE INTERISTITUZIONALI

<p><b>3.7.1 – Finalità da conseguire:</b></p> <p><b>3.7.1.1 – Investimento:</b></p> <p>Il Settore Affari Generali Istituzionali e Legali guida tutte le attività dell'Ente finalizzate, da un lato, allo sviluppo e alla unitaria gestione dei processi di supporto della Provincia; quelli che presidiano direttamente all'erogazione dei servizi interni, propedeutici al regolare svolgimento delle attività istituzionali e dai quali muove l'efficienza della macchina organizzativa; dall'altro, alla promozione ed allo sviluppo dei servizi e della governance dell'istituzione Provincia sul territorio; quanto sopra tramite il coordinamento dei piani strategici dell'Amministrazione.</p> <p><b>3.7.1.2 – Erogazione di servizi di consumo:</b></p> <p>Collaborazione ed attivazione di nuove sinergie con Istituzioni ed altre realtà sociali di interesse prevalente volte al miglioramento delle capacità relazionali e di interazione dell'Ente (FONDAZIONI)</p> <p>Ideazione, progettazione e cantierabilità di progetti strategici</p>	<p><b>3.7.3 – Risorse Umane da impiegare:</b></p> <p>Le risorse umane assegnate al Settore.</p>
<p><b>3.7.2 – Risorse strumentali da utilizzare:</b></p> <p>Risorse strumentali in dotazione al Settore.</p>	<p><b>3.7.4 – Motivazione delle scelte:</b></p> <p>Collaborazione ed attivazione di nuove sinergie con Istituzioni ed altre realtà sociali di interesse prevalente volte al miglioramento delle capacità relazionali e di interazione dell'Ente (<b>FONDAZIONI E PROGETTI STRATEGICI</b>)</p> <p>Inoltre provvedere all'organizzazione di tutti gli eventi che implicano attività di cerimoniale sia all'interno del palazzo sia per manifestazioni esterne.</p>

### 3.8 - SPESA PREVISTA PER LA REALIZZAZIONE DEL PROGETTO

**Progetto:** 2062 Promozione della governance territoriale e delle sinergie interistituzionali

#### IMPIEGHI

Anno: 2014				
<b>Spesa Corrente</b>				
Consolidata		Di Sviluppo		
Entità (a)	% su Totale	Entità (b)	% su Totale	
10.000,00	100,00			
<b>Totale (a+b+c)</b>		<b>V% sul Tot. Finale Tit. I e II</b>		
<b>10.000,00</b>	<b>0,01</b>			

Anno: 2015				
<b>Spesa Corrente</b>				
Consolidata		Di Sviluppo		
Entità (a)	% su Totale	Entità (b)	% su Totale	
20.000,00	100,00			
<b>Totale (a+b+c)</b>		<b>V% sul Tot. Finale Tit. I e II</b>		
<b>20.000,00</b>	<b>0,02</b>			

Anno: 2016				
<b>Spesa Corrente</b>				
Consolidata		Di Sviluppo		
Entità (a)	% su Totale	Entità (b)	% su Totale	
20.000,00	100,00			
<b>Totale (a+b+c)</b>		<b>V% sul Tot. Finale Tit. I e II</b>		
<b>20.000,00</b>	<b>0,02</b>			

**CONTROLLI E ANTICORRUZIONE**

<p><b>3.7.1 – Finalità da conseguire:</b>  <b>3.7.1.1 – Investimento:</b></p> <p><b>3.7.1.2 – Erogazione di servizi di consumo:</b>  <b>Il Progetto “Controlli, anticorruzione e tutela dei cittadini” include</b> una pluralità di obiettivi collegati tra loro dalla finalità di garantire la legittimità dell'azione amministrativa in modo da contribuire al miglioramento della qualità della stessa in termini di efficacia, efficienza ed economicità. Prevede le seguenti attività:</p> <ul style="list-style-type: none"> <li>- Controllo successivo di regolarità amministrativa delle determinazioni dirigenziali estratte a campione;</li> <li>- predisposizione di report semestrali;</li> <li>- adozione delle misure propedeutiche all'aggiornamento del piano anticorruzione;</li> <li>- aggiornamento del piano anticorruzione;</li> <li>- relazione annuale attuazione misure previste dal piano anticorruzione;</li> <li>- assistenza giuridico-amministrativa agli enti locali e alle strutture organizzative dell'Ente in riferimento alle novità normative e alla privacy;</li> <li>- collaborazione con Settore Coordinamento e Programmazione generale nelle funzioni di assistenza agli enti locali e per lo studio e la corretta applicazione della normativa relativa al nuovo assetto istituzionale delle province;</li> <li>- assistenza tecnica per la redazione dei provvedimenti del Presidente;</li> <li>- gestione dell'albo pretorio on-line.</li> </ul>	<p><b>3.7.3 – Risorse Umane da impiegare:</b>  <b>Contribuiscono allo sviluppo del progetto cinque unità di personale di ruolo a tempo indeterminato.</b>  Tre unità operano nell'ambito dell'Ufficio Assistenza Tecnica Segreteria Generale: una di esse presta la propria attività lavorativa in telelavoro. Due unità si occupano della gestione dei decreti del Presidente e dell'albo pretorio.</p>
<p><b>3.7.2 – Risorse strumentali da utilizzare:</b>  <b>Le risorse strumentali necessarie allo sviluppo del progetto sono quelle</b> assegnate alla Segreteria Generale</p>	<p><b>3.7.4 – Motivazione delle scelte:</b>  L'obiettivo è garantire la legittimità e correttezza dell'azione amministrativa attraverso un adeguato sistema di controlli interni, l'attuazione di misure anticorruzione e un'assistenza giuridico-amministrativa preventiva sia alle strutture interne che agli enti locali anche finalizzata al nuovo assetto istituzionale delle province.  In particolare il controllo successivo di regolarità amministrativa si connota come un controllo interno di legittimità. Sono soggette al controllo di regolarità amministrativa nella fase successiva le determinazioni di impegno di spesa, contratti e gli altri atti amministrativi, scelti secondo una selezione casuale effettuata con motivate tecniche di campionamento secondo principi generali di revisione aziendale. Attraverso il suddetto controllo si intende esaminare e valutare le attività interne, analizzandone gli aspetti procedurali amministrativi e la loro regolarità rispetto a standards predefiniti.  Con Il Piano per la prevenzione della corruzione e i suoi aggiornamenti annuali si intende implementare un metodo di rilevazione e misurazione del livello di esposizione degli uffici al rischio corruzione e indicare gli interventi organizzativi volti a prevenirlo.</p>

### 3.8 - SPESA PREVISTA PER LA REALIZZAZIONE DEL PROGETTO

**Progetto:** 2072 Controlli e anticorruzione

#### IMPIEGHI

Anno: 2014				
<b>Spesa Corrente</b>				
Consolidata		Di Sviluppo		
Entità (a)	% su Totale	Entità (b)	% su Totale	
0,00	0,00			
<b>Totale (a+b+c)</b>		<b>V% sul Tot. Finale Tit. I e II</b>		
<b>0,00</b>	<b>0,00</b>			

Anno: 2015				
<b>Spesa Corrente</b>				
Consolidata		Di Sviluppo		
Entità (a)	% su Totale	Entità (b)	% su Totale	
4.000,00	100,00			
<b>Totale (a+b+c)</b>		<b>V% sul Tot. Finale Tit. I e II</b>		
<b>4.000,00</b>	<b>0,00</b>			

Anno: 2016				
<b>Spesa Corrente</b>				
Consolidata		Di Sviluppo		
Entità (a)	% su Totale	Entità (b)	% su Totale	
4.000,00	100,00			
<b>Totale (a+b+c)</b>		<b>V% sul Tot. Finale Tit. I e II</b>		
<b>4.000,00</b>	<b>0,00</b>			

## PREVENZIONE E SICUREZZA NELLE SEDI DI LAVORO

<p><b>3.7.1 – Finalità da conseguire:</b></p> <p><b>3.7.1.1 – Investimento:</b> Non sono previsti investimenti</p> <p><b>3.7.1.2 – Erogazione di servizi di consumo:</b> Visite mediche periodiche per medicina del lavoro, accertamenti sanitari di assenza, tossico dipendenza o assunzione sostanze stupefacenti o psicotrope.</p>	<p><b>3.7.3 – Risorse Umane da impiegare:</b> Personale tecnico e amministrativo assegnato all'Ufficio, che si avvale di consulenti esterni relativamente a problematiche tecniche specifiche.</p>
<p><b>3.7.2 – Risorse strumentali da utilizzare:</b> Quelle in dotazione all'Ufficio Servizio Prevenzione e Protezione.</p>	<p><b>3.7.4 – Motivazione delle scelte:</b> In applicazione del D.Lgs 81/08 e successive modificazioni, la struttura offre ai Dirigenti responsabili, la consulenza tecnica e legislativa e cura le problematiche legate alla sicurezza nei luoghi di lavoro della Provincia di Perugia svolgendo i compiti inerenti al medico competente.</p>

### 3.8 - SPESA PREVISTA PER LA REALIZZAZIONE DEL PROGETTO

**Progetto:** 2073 Prevenzione e sicurezza nelle sedi di lavoro

#### IMPIEGHI

Anno: 2014			
<b>Spesa Corrente</b>			
Consolidata		Di Sviluppo	
Entità (a)	% su Totale	Entità (b)	% su Totale
25.000,00	100,00		
<b>Totale (a+b+c)</b>		<b>V% sul Tot. Finale Tit. I e II</b>	
<b>25.000,00</b>	<b>0,01</b>		

Anno: 2015			
<b>Spesa Corrente</b>			
Consolidata		Di Sviluppo	
Entità (a)	% su Totale	Entità (b)	% su Totale
25.000,00	100,00		
<b>Totale (a+b+c)</b>		<b>V% sul Tot. Finale Tit. I e II</b>	
<b>25.000,00</b>	<b>0,02</b>		

Anno: 2016			
<b>Spesa Corrente</b>			
Consolidata		Di Sviluppo	
Entità (a)	% su Totale	Entità (b)	% su Totale
25.000,00	100,00		
<b>Totale (a+b+c)</b>		<b>V% sul Tot. Finale Tit. I e II</b>	
<b>25.000,00</b>	<b>0,02</b>		

**GESTIONE DELLE ENTRATE DELL'ENTE**

<p><b>3.7.1 – Finalità da conseguire:</b></p> <p><b>3.7.1.1 – Investimento:</b></p> <p>Non sono previste spese di investimento per il presente progetto</p> <p><b>3.7.1.2 – Erogazione di servizi di consumo:</b></p> <p>Attivazione, per le varie tipologie di entrata assegnate al Servizio, di ogni azione tesa alla puntuale individuazione e gestione delle stesse. L'attività riguarderà la quantificazione degli stanziamenti, l'attento e costante monitoraggio delle entrate, l'attività di lotta all'evasione fiscale.</p> <ul style="list-style-type: none"> <li>- Quanto all'Imposta Provinciale di trascrizione (IPT), l'attività punterà al rafforzamento della lotta alla frode e all'evasione fiscale mediante controlli finalizzati al recupero del tributo e all'irrogazione delle relative sanzioni nei termini di legge.</li> <li>- Riguardo al TEFA (tributo .....,), l'attività sarà volta ad intensificare i rapporti con i comuni che riscuotono la TARI, comprensiva del TEFA, in conto proprio al fine di ottenere una puntuale trasmissione dei dati sul tributo dovuto alla provincia. Per un corretto monitoraggio del tributo riscosso dai comuni attraverso il sistema di pagamento F24 si prevede, altresì, l'utilizzo delle banche dati dell'Agenzia delle Entrate.</li> <li>- Quanto alla soppressa addizionale provinciale all'accisa sull'energia elettrica si prevede un costante scambio di informazioni con l'Agenzia delle Dogane al fine di verificare il diritto al rimborso dei crediti vantati dalle società richiedenti nel periodo in cui tale addizionale era ancora vigente.</li> <li>- Monitoraggio dei dati trasmessi dall'Agenzia delle Entrate riferiti all'imposta RC Auto versata dalle assicurazioni.</li> <li>- In materia di COSAP, migliore utilizzo dei dati informativi amministrativi al fine della quantificazione del canone dovuto</li> </ul>	<p><b>3.7.3 – Risorse Umane da impiegare:</b> Personale previsto dalla dotazione organiche del Servizio</p>
<p><b>3.7.2 – Risorse strumentali da utilizzare:</b></p> <ul style="list-style-type: none"> <li>- attrezzature informatiche già in dotazione agli uffici</li> <li>- programma di contabilità integrato con 241 on line</li> </ul>	<p><b>3.7.4 – Motivazione delle scelte:</b> Gli obiettivi previsti scaturiscono sia da adempimenti derivanti da obblighi di legge sia dall'attività che la provincia pone in essere utilizzando risorse proprie per programmare e pianificare le sue strategie.</p>



### 3.8 - SPESA PREVISTA PER LA REALIZZAZIONE DEL PROGETTO

**Progetto:** 2074 Gestione delle entrate dell'Ente

#### IMPIEGHI

Anno: 2014			
<b>Spesa Corrente</b>			
Consolidata		Di Sviluppo	
Entità (a)	% su Totale	Entità (b)	% su Totale
2.240.000,00	100,00		
<b>Totale (a+b+c)</b>		<b>V% sul Tot. Finale Tit. I e II</b>	
<b>2.240.000,00</b>		<b>1,34</b>	

Anno: 2015			
<b>Spesa Corrente</b>			
Consolidata		Di Sviluppo	
Entità (a)	% su Totale	Entità (b)	% su Totale
2.240.000,00	100,00		
<b>Totale (a+b+c)</b>		<b>V% sul Tot. Finale Tit. I e II</b>	
<b>2.240.000,00</b>		<b>1,92</b>	

Anno: 2016			
<b>Spesa Corrente</b>			
Consolidata		Di Sviluppo	
Entità (a)	% su Totale	Entità (b)	% su Totale
2.240.000,00	100,00		
<b>Totale (a+b+c)</b>		<b>V% sul Tot. Finale Tit. I e II</b>	
<b>2.240.000,00</b>		<b>2,00</b>	

## CENTRO UNICO DEGLI ACQUISTI DELLA PROVINCIA DI PERUGIA

<p><b>3.7.1 – Finalità da conseguire:</b></p> <p><b>3.7.1.1 – Investimento:</b></p> <p>Acquisizione centralizzata di mobili e arredi, automezzi, attrezzature informatiche ed altre attrezzature.</p> <p><b>3.7.1.2 – Erogazione di servizi di consumo:</b></p> <p>Acquisizione centralizzata di beni di consumo per conto dei Servizi dell'Ente (cancelleria, carta, carburanti, vestiario, dispositivi DPI, abbonamenti, ecc.). Distribuzione sia di beni strumentali che di consumo e gestione di scorte di magazzino laddove ciò si rende necessario per far fronte tempestivamente alle diverse necessità che scaturiscono nel corso dell'anno.</p>	<p><b>3.7.3 – Risorse Umane da impiegare:</b></p> <p>Personale assegnato all'Ufficio Provveditorato e Servizi di Economato oltre a unità di supporto informatico del Servizio.</p>
<p><b>3.7.2 – Risorse strumentali da utilizzare:</b></p> <p>Apparecchiature hardware e programma specifico di gestione del CUAPP nonché le risorse strumentali in dotazione all'ufficio Provveditorato e Servizi di Economato.</p>	<p><b>3.7.4 – Motivazione delle scelte:</b></p> <p>L'Istituzione del CUAPP risponde alla esigenza di razionalizzare e ottimizzare le procedure di acquisto di beni, sia di consumo che di investimento. La finalità è conseguire consistenti risparmi sia in termini monetari, mediante acquisizione di volumi più consistenti, che in termini di tempo, per la semplificazione e riduzione delle procedure di acquisto.</p> <p>L'attività complessiva è volta ad assicurare le dotazioni indispensabili per il funzionamento dei Servizi e delle strutture dell'Ente, nonché degli istituti e scuole d'istruzione secondaria superiore limitatamente a quanto previsto dalla L. 23/96, attraverso un'attività connessa alla razionalizzazione delle spese e garantendo la qualità dei servizi</p>

### 3.8 - SPESA PREVISTA PER LA REALIZZAZIONE DEL PROGETTO

**Progetto:** 2075 Centro Unico degli Acquisti della Provincia di Perugia

#### IMPIEGHI

Anno: 2014			
<b>Spesa Corrente</b>			
Consolidata		Di Sviluppo	
Entità (a)	% su Totale	Entità (b)	% su Totale
718.538,85	93,49		
Anno: 2014			
<b>Spesa per Investimento</b>			
Entità (c)		% su Totale	
50.000,00	6,51		
<b>Totale (a+b+c)</b>		<b>V% sul Tot. Finale Tit. I e II</b>	
768.538,85		0,46	

Anno: 2015			
<b>Spesa Corrente</b>			
Consolidata		Di Sviluppo	
Entità (a)	% su Totale	Entità (b)	% su Totale
528.977,52	91,36		
Anno: 2015			
<b>Spesa per Investimento</b>			
Entità (c)		% su Totale	
50.000,00	8,64		
<b>Totale (a+b+c)</b>		<b>V% sul Tot. Finale Tit. I e II</b>	
578.977,52		0,50	

Anno: 2016			
<b>Spesa Corrente</b>			
Consolidata		Di Sviluppo	
Entità (a)	% su Totale	Entità (b)	% su Totale
587.937,52	92,16		
Anno: 2016			
<b>Spesa per Investimento</b>			
Entità (c)		% su Totale	
50.000,00	7,84		
<b>Totale (a+b+c)</b>		<b>V% sul Tot. Finale Tit. I e II</b>	
637.937,52		0,57	

**GESTIONE GENERALE DEGLI ACQUISTI**

<p><b>3.7.1 – Finalità da conseguire:</b></p> <p><b>3.7.1.1 – Investimento:</b></p> <p><b>3.7.1.2 – Erogazione di servizi di consumo:</b></p> <p>Gestione del Servizio di Cassa Economale per far fronte alle impellenti necessità dei Servizi dell'Ente.                  Spese di rappresentanza entro il limite di Legge.                  Eventuali richieste da parte dei Servizi dell'Ente.</p>	<p><b>3.7.3 – Risorse Umane da impiegare:</b></p> <p>Il Personale assegnato all'Ufficio Provveditorato e Servizi di Economato.</p>
<p><b>3.7.2 – Risorse strumentali da utilizzare:</b></p> <p>Le risorse strumentali in dotazione all'Ufficio Provveditorato e Servizi di Economato.</p>	<p><b>3.7.4 – Motivazione delle scelte:</b></p> <p>Ottemperare tempestivamente alle richieste dei vari servizi dell'Ente sia per quanto riguarda gli anticipi di cassa che le spese di rappresentanza.</p>

### 3.8 - SPESA PREVISTA PER LA REALIZZAZIONE DEL PROGETTO

Progetto: **2076** Gestione generale degli acquisti

#### IMPIEGHI

Anno: 2014			
<b>Spesa Corrente</b>			
Consolidata		Di Sviluppo	
Entità (a)	% su Totale	Entità (b)	% su Totale
62.870,50	100,00		
<b>Totale (a+b+c)</b>		<b>V% sul Tot. Finale Tit. I e II</b>	
<b>62.870,50</b>	<b>0,04</b>		

Anno: 2015			
<b>Spesa Corrente</b>			
Consolidata		Di Sviluppo	
Entità (a)	% su Totale	Entità (b)	% su Totale
70.870,50	100,00		
<b>Totale (a+b+c)</b>		<b>V% sul Tot. Finale Tit. I e II</b>	
<b>70.870,50</b>	<b>0,06</b>		

Anno: 2016			
<b>Spesa Corrente</b>			
Consolidata		Di Sviluppo	
Entità (a)	% su Totale	Entità (b)	% su Totale
70.870,50	100,00		
<b>Totale (a+b+c)</b>		<b>V% sul Tot. Finale Tit. I e II</b>	
<b>70.870,50</b>	<b>0,06</b>		

## GESTIONE SERVIZI PER L'ENTE

<p><b>3.7.1 – Finalità da conseguire:</b></p> <p><b>3.7.1.1 – Investimento:</b></p> <p><b>3.7.1.2 – Erogazione di servizi di consumo:</b></p> <p>Pagamento di imposte e tasse (tassa di possesso automezzi ecc.) stipula e gestione contratti per coperture assicurative (RCA, RCT, furto, incendio etc.) e acquisizione di servizi diversi per garantire la funzionalità e la sicurezza dell'Ente (pulizie, noleggi autoveature e attrezzature, manutenzione auto etc.), manutenzione e assistenza tecnica macchine multifunzione. Adempimenti IVA, revisione e censimento delle attività dell'Ente rientranti in campo IVA e informatizzazione delle procedure di registrazioni contabili.</p>	<p><b>3.7.3 – Risorse Umane da impiegare:</b></p> <p>Il personale assegnato all'Ufficio Provveditorato e Servizi di Economato. Attivazione di un servizio di assistenza e parieristica in materiale fiscale e tributaria a sostegno dell'attività svolta dall'ufficio.</p>
<p><b>3.7.2 – Risorse strumentali da utilizzare:</b></p> <p>Le risorse strumentali in dotazione all'Ufficio Provveditorato e Servizi di Economato.</p>	<p><b>3.7.4 – Motivazione delle scelte:</b></p> <p>Assicurare tutti quei Servizi diversi di cui l'Ente necessita in quanto essenziali per garantire specifici obblighi di legge e/o necessari per il buon funzionamento dell'Ente stesso.</p>

### 3.8 - SPESA PREVISTA PER LA REALIZZAZIONE DEL PROGETTO

**Progetto:** 2077 Gestione servizi per l'Ente

#### IMPIEGHI

Anno: 2014			
<b>Spesa Corrente</b>			
Consolidata		Di Sviluppo	
Entità (a)	% su Totale	Entità (b)	% su Totale
2.604.889,52	99,62		
Anno: 2014			
<b>Spesa per Investimento</b>			
Entità (c)		% su Totale	
10.000,00	0,38		
V% sul Tot. Finale Tit. I e II			
<b>Totale (a+b+c)</b>		<b>1,56</b>	
2.614.889,52			

Anno: 2015			
<b>Spesa Corrente</b>			
Consolidata		Di Sviluppo	
Entità (a)	% su Totale	Entità (b)	% su Totale
2.488.490,15	100,00		
V% sul Tot. Finale Tit. I e II			
<b>Totale (a+b+c)</b>		<b>2,13</b>	
2.488.490,15			

Anno: 2016			
<b>Spesa Corrente</b>			
Consolidata		Di Sviluppo	
Entità (a)	% su Totale	Entità (b)	% su Totale
2.538.436,48	100,00		
V% sul Tot. Finale Tit. I e II			
<b>Totale (a+b+c)</b>		<b>2,27</b>	
2.538.436,48			

## FUNZIONI DI ASSISTENZA AGLI ENTI LOCALI

<p><b>3.7.1 – Finalità da conseguire:</b></p> <p>Promuovere rapporti di collaborazione istituzionale tra la Provincia e i comuni dell'area vasta offrendo loro supporto organizzativo, tecnico-consulenziale e informatico per lo svolgimento delle funzioni loro assegnate.</p> <p>Strutturare le funzioni di assistenza tecnico-amministrativa agli enti locali previste dalla legge 56/2014 e coordinarne l'esercizio da parte dei diversi Uffici e Servizi dell'Ente a favore dei Comuni della Provincia, garantendo che il servizio richiesto venga erogato dalle strutture organizzative di riferimento con procedure semplificate ed omogenee e in tempi congrui.</p> <p><b>3.7.1.1 – Investimento:</b></p> <p>Non sono previsti investimenti per l'anno in corso.</p> <p><b>3.7.1.2 – Erogazione di servizi di consumo:</b></p> <ul style="list-style-type: none"> <li>- predisposizione del regolamento</li> <li>- organizzazione dei procedimenti interni inerenti i servizi da erogare</li> <li>- elaborazione e raccolta di dati</li> <li>- attività di consulenza</li> <li>- predisposizione dei modelli documentali di riferimento.</li> <li>-</li> </ul>	<p><b>3.7.3 – Risorse Umane da impiegare:</b></p> <p>Al progetto lavora il personale assegnato al Servizio Studi, Organizzazione e Programmazione. <b>e all'ufficio Assistenza tecnica Segreteria generale</b></p>
<p><b>3.7.2 – Risorse strumentali:</b></p> <p>Quelle in dotazione al settore Coordinamento programmazione generale</p>	<p><b>3.7.4 – Motivazione delle scelte:</b></p> <p>Promuovere una sinergia interistituzionale che consenta di rendere più efficiente ed efficace il sistema delle autonomie locali facilitando l'erogazione dei servizi ai cittadini ed alle imprese in un'ottica di economia di scala che riduca la spesa sostenuta dalle amministrazioni comunali. In questo senso si dà attuazione anche alle disposizioni contenute nella legge 56/2014, che attribuisce alla Provincia l'esercizio di funzioni associate per i comuni.</p>



### 3.8 - SPESA PREVISTA PER LA REALIZZAZIONE DEL PROGETTO

**Progetto:** 2079 Funzioni di assistenza agli enti locali

#### IMPIEGHI

Anno: 2014			
<b>Spesa Corrente</b>			
Consolidata		Di Sviluppo	
Entità (a)	% su Totale	Entità (b)	% su Totale
0,00	0,00		
<b>Totale (a+b+c)</b>		<b>V% sul Tot. Finale Tit. I e II</b>	
<b>0,00</b>	<b>0,00</b>		

Anno: 2015			
<b>Spesa Corrente</b>			
Consolidata		Di Sviluppo	
Entità (a)	% su Totale	Entità (b)	% su Totale
0,00	0,00		
<b>Totale (a+b+c)</b>		<b>V% sul Tot. Finale Tit. I e II</b>	
<b>0,00</b>	<b>0,00</b>		

Anno: 2016			
<b>Spesa Corrente</b>			
Consolidata		Di Sviluppo	
Entità (a)	% su Totale	Entità (b)	% su Totale
0,00	0,00		
<b>Totale (a+b+c)</b>		<b>V% sul Tot. Finale Tit. I e II</b>	
<b>0,00</b>	<b>0,00</b>		

## PREVENZIONE E SICUREZZA NEI LUOGHI DI LAVORO

<p><b>3.7.1 – Finalità da conseguire:</b></p> <p><b>3.7.1.1 – Investimento:</b> Non sono previsti investimenti</p> <p><b>3.7.1.2 – Erogazione di servizi di consumo:</b></p> <ol style="list-style-type: none"> <li>1. Garantire la sicurezza dei dipendenti nei luoghi di lavoro, in correlazione alle risorse assegnate, assicurando la fornitura di particolari e adeguati dispositivi di protezione individuale in situazioni di emergenza che non consentano la pianificazione, come previsto dal manuale di sicurezza.</li> <li>2. Garantire la sicurezza dei dipendenti impiegati nella realizzazione di piccoli interventi di manutenzione finalizzati al soddisfacimento di esigenze non prevedibili su forniture o posa d'opera di materiali o elementi costruttivi che potrebbero generare rischi o pericoli per la salute dei lavoratori nei luoghi di lavoro.</li> </ol>	<p><b>3.7.3 – Risorse Umane da impiegare:</b></p> <p>Personale dell'Area Edilizia con la collaborazione del personale dell'Ufficio Servizio di Prevenzione e Protezione.</p>
<p><b>3.7.2 – Risorse strumentali da utilizzare:</b></p> <p>Strutture e mezzi in dotazione all'Area Edilizia.</p>	<p><b>3.7.4 – Motivazione delle scelte:</b></p> <p>In materia di sicurezza sui luoghi di lavoro, occorre far fronte, nell'ambito e compatibilmente con le risorse assegnate, ad eventuali necessità ed urgenze non prevedibili e, quindi non inserite nei capitoli di spesa, dei relativi centri di spesa generali (come previsto negli appositi documenti e regolamenti dell'Ente).</p>

### 3.8 - SPESA PREVISTA PER LA REALIZZAZIONE DEL PROGETTO

**Progetto:** 3002 Sicurezza e prevenzione nei luoghi di lavoro

#### IMPIEGHI

Anno: 2014			
<b>Spesa Corrente</b>			
Consolidata		Di Sviluppo	
Entità (a)	% su Totale	Entità (b)	% su Totale
400,00	100,00		
<b>Totale (a+b+c)</b>		<b>V% sul Tot. Finale Tit. I e II</b>	
<b>400,00</b>	<b>0,00</b>		

Anno: 2015			
<b>Spesa Corrente</b>			
Consolidata		Di Sviluppo	
Entità (a)	% su Totale	Entità (b)	% su Totale
3.000,00	100,00		
<b>Totale (a+b+c)</b>		<b>V% sul Tot. Finale Tit. I e II</b>	
<b>3.000,00</b>	<b>0,00</b>		

Anno: 2016			
<b>Spesa Corrente</b>			
Consolidata		Di Sviluppo	
Entità (a)	% su Totale	Entità (b)	% su Totale
3.000,00	100,00		
<b>Totale (a+b+c)</b>		<b>V% sul Tot. Finale Tit. I e II</b>	
<b>3.000,00</b>	<b>0,00</b>		

## PREVENZIONE E SICUREZZA NEI LUOGHI DI LAVORO

<p><b>3.7.1 – Finalità da conseguire:</b></p> <p><b>3.7.1.1 – Investimento:</b> Non sono previsti investimenti</p> <p><b>3.7.1.2 – Erogazione di servizi di consumo:</b></p> <ol style="list-style-type: none"> <li>1. Garantire la sicurezza dei dipendenti nei luoghi di lavoro, in correlazione alle risorse assegnate, assicurando la fornitura di particolari e adeguati dispositivi di protezione individuale in situazioni di emergenza che non consentano la pianificazione, come previsto dal manuale di sicurezza.</li> <li>2. Garantire la sicurezza dei dipendenti impiegati nella realizzazione di piccoli interventi di manutenzione finalizzati al soddisfacimento di esigenze non prevedibili su forniture o posa d'opera di materiali o elementi costruttivi che potrebbero generare rischi o pericoli per la salute dei lavoratori nei luoghi di lavoro.</li> </ol>	<p><b>3.7.3 – Risorse Umane da impiegare:</b></p> <p>Personale dell'Area Viabilità con la collaborazione del personale dell'Ufficio Servizio di Prevenzione e Protezione.</p>
<p><b>3.7.2 – Risorse strumentali da utilizzare:</b></p> <p>Strutture e mezzi in dotazione all'Area Viabilità.</p>	<p><b>3.7.4 – Motivazione delle scelte:</b></p> <p>In materia di sicurezza sui luoghi di lavoro, occorre far fronte, nell'ambito e compatibilmente con le risorse assegnate, ad eventuali necessità ed urgenze non prevedibili e, quindi non inserite nei capitoli di spesa, dei relativi centri di spesa generali (come previsto negli appositi documenti e regolamenti dell'Ente).</p>

### 3.8 - SPESA PREVISTA PER LA REALIZZAZIONE DEL PROGETTO

**Progetto:** 3003 Sicurezza e prevenzione nei luoghi di lavoro

#### IMPIEGHI

Anno: 2014					
<b>Spesa Corrente</b>					
Consolidata		Di Sviluppo			
Entità (a)	% su Totale	Entità (b)	% su Totale		
0,00	0,00				
<b>Totale (a+b+c)</b>				<b>V% sul Tot. Finale Tit. I e II</b>	
<b>0,00</b>				<b>0,00</b>	

Anno: 2015					
<b>Spesa Corrente</b>					
Consolidata		Di Sviluppo			
Entità (a)	% su Totale	Entità (b)	% su Totale		
3.000,00	100,00				
<b>Totale (a+b+c)</b>				<b>V% sul Tot. Finale Tit. I e II</b>	
<b>3.000,00</b>				<b>0,00</b>	

Anno: 2016					
<b>Spesa Corrente</b>					
Consolidata		Di Sviluppo			
Entità (a)	% su Totale	Entità (b)	% su Totale		
3.000,00	100,00				
<b>Totale (a+b+c)</b>				<b>V% sul Tot. Finale Tit. I e II</b>	
<b>3.000,00</b>				<b>0,00</b>	

## PREVENZIONE E SICUREZZA NEI LUOGHI DI LAVORO

<p><b>3.7.1 – Finalità da conseguire:</b></p> <p><b>3.7.1.1 – Investimento:</b> Non sono previsti investimenti</p> <p><b>3.7.1.2 – Erogazione di servizi di consumo:</b></p> <ol style="list-style-type: none"> <li>1. Garantire la sicurezza dei dipendenti nei luoghi di lavoro, in correlazione alle risorse assegnate, assicurando la fornitura di particolari e adeguati dispositivi di protezione individuale in situazioni di emergenza che non consentano la pianificazione, come previsto dal manuale di sicurezza.</li> <li>2. Garantire la sicurezza dei dipendenti impiegati nella realizzazione di piccoli interventi di manutenzione finalizzati al soddisfacimento di esigenze non prevedibili su forniture o posa d'opera di materiali o elementi costruttivi che potrebbero generare rischi o pericoli per la salute dei lavoratori nei luoghi di lavoro.</li> </ol>	<p><b>3.7.3 – Risorse Umane da impiegare:</b></p> <p>Personale dell'Area Ambiente e Territorio con la collaborazione del personale dell'Ufficio Servizio di Prevenzione e Protezione.</p>
<p><b>3.7.2 – Risorse strumentali da utilizzare:</b></p> <p>Strutture e mezzi in dotazione all'Area Ambiente e Territorio.</p>	<p><b>3.7.4 – Motivazione delle scelte:</b></p> <p>In materia di sicurezza sui luoghi di lavoro, occorre far fronte, nell'ambito e compatibilmente con le risorse assegnate, ad eventuali necessità ed urgenze non prevedibili e, quindi non inserite nei capitoli di spesa, dei relativi centri di spesa generali (come previsto negli appositi documenti e regolamenti dell'Ente).</p>

### 3.8 - SPESA PREVISTA PER LA REALIZZAZIONE DEL PROGETTO

**Progetto:** 3004 Sicurezza e prevenzione nei luoghi di lavoro

#### IMPIEGHI

Anno: 2014					
<b>Spesa Corrente</b>					
Consolidata		Di Sviluppo			
Entità (a)	% su Totale	Entità (b)	% su Totale		
0,00	0,00				
<b>Totale (a+b+c)</b>				<b>V% sul Tot. Finale Tit. I e II</b>	
<b>0,00</b>				<b>0,00</b>	

Anno: 2015					
<b>Spesa Corrente</b>					
Consolidata		Di Sviluppo			
Entità (a)	% su Totale	Entità (b)	% su Totale		
3.000,00	100,00				
<b>Totale (a+b+c)</b>				<b>V% sul Tot. Finale Tit. I e II</b>	
<b>3.000,00</b>				<b>0,00</b>	

Anno: 2016					
<b>Spesa Corrente</b>					
Consolidata		Di Sviluppo			
Entità (a)	% su Totale	Entità (b)	% su Totale		
3.000,00	100,00				
<b>Totale (a+b+c)</b>				<b>V% sul Tot. Finale Tit. I e II</b>	
<b>3.000,00</b>				<b>0,00</b>	

## PREVENZIONE E SICUREZZA NEI LUOGHI DI LAVORO

<p><b>3.7.1 – Finalità da conseguire:</b></p> <p><b>3.7.1.1 – Investimento:</b> Non sono previsti investimenti</p> <p><b>3.7.1.2 – Erogazione di servizi di consumo:</b></p> <ol style="list-style-type: none"> <li>1. Garantire la sicurezza dei dipendenti nei luoghi di lavoro, in correlazione alle risorse assegnate, assicurando la fornitura di particolari e adeguati dispositivi di protezione individuale in situazioni di emergenza che non consentano la pianificazione, come previsto dal manuale di sicurezza.</li> <li>2. Garantire la sicurezza dei dipendenti impiegati nella realizzazione di piccoli interventi di manutenzione finalizzati al soddisfacimento di esigenze non prevedibili su forniture o posa d'opera di materiali o elementi costruttivi che potrebbero generare rischi o pericoli per la salute dei lavoratori nei luoghi di lavoro.</li> </ol>	<p><b>3.7.3 – Risorse Umane da impiegare:</b></p> <p>Personale del Settore Coordinamento e Programmazione Generale con la collaborazione del personale dell'Ufficio Servizio di Prevenzione e Protezione.</p>
<p><b>3.7.2 – Risorse strumentali da utilizzare:</b></p> <p>Strutture e mezzi in dotazione al Settore Coordinamento e Programmazione Generale.</p>	<p><b>3.7.4 – Motivazione delle scelte:</b></p> <p>In materia di sicurezza sui luoghi di lavoro, occorre far fronte, nell'ambito e compatibilmente con le risorse assegnate, ad eventuali necessità ed urgenze non prevedibili e, quindi non inserite nei capitoli di spesa, dei relativi centri di spesa generali (come previsto negli appositi documenti e regolamenti dell'Ente).</p>



### 3.8 - SPESA PREVISTA PER LA REALIZZAZIONE DEL PROGETTO

**Progetto:** 3005 Sicurezza e prevenzione nei luoghi di lavoro

#### IMPIEGHI

Anno: 2014				
<b>Spesa Corrente</b>				
Consolidata		Di Sviluppo		
Entità (a)	% su Totale	Entità (b)	% su Totale	
0,00	0,00			
<b>Totale (a+b+c)</b>		<b>V% sul Tot. Finale Tit. I e II</b>		
<b>0,00</b>	<b>0,00</b>			

Anno: 2015				
<b>Spesa Corrente</b>				
Consolidata		Di Sviluppo		
Entità (a)	% su Totale	Entità (b)	% su Totale	
3.000,00	100,00			
<b>Totale (a+b+c)</b>		<b>V% sul Tot. Finale Tit. I e II</b>		
<b>3.000,00</b>	<b>0,00</b>			

Anno: 2016				
<b>Spesa Corrente</b>				
Consolidata		Di Sviluppo		
Entità (a)	% su Totale	Entità (b)	% su Totale	
3.000,00	100,00			
<b>Totale (a+b+c)</b>		<b>V% sul Tot. Finale Tit. I e II</b>		
<b>3.000,00</b>	<b>0,00</b>			

## PREVENZIONE E SICUREZZA NEI LUOGHI DI LAVORO

<p><b>3.7.1 – Finalità da conseguire:</b></p> <p><b>3.7.1.1 – Investimento:</b> Non sono previsti investimenti</p> <p><b>3.7.1.2 – Erogazione di servizi di consumo:</b></p> <ol style="list-style-type: none"> <li>1. Garantire la sicurezza dei dipendenti nei luoghi di lavoro, in correlazione alle risorse assegnate, assicurando la fornitura di particolari e adeguati dispositivi di protezione individuale in situazioni di emergenza che non consentano la pianificazione, come previsto dal manuale di sicurezza.</li> <li>2. Garantire la sicurezza dei dipendenti impiegati nella realizzazione di piccoli interventi di manutenzione finalizzati al soddisfacimento di esigenze non prevedibili su forniture o posa d'opera di materiali o elementi costruttivi che potrebbero generare rischi o pericoli per la salute dei lavoratori nei luoghi di lavoro.</li> </ol>	<p><b>3.7.3 – Risorse Umane da impiegare:</b></p> <p>Personale dell'Area Lavoro Formazione Scuola e Politiche Comunitarie e Culturali con la collaborazione del personale dell'Ufficio Servizio di Prevenzione e Protezione.</p>
<p><b>3.7.2 – Risorse strumentali da utilizzare:</b></p> <p>Strutture e mezzi in dotazione all'Area Lavoro Formazione Scuola e Politiche Comunitarie e Culturali.</p>	<p><b>3.7.4 – Motivazione delle scelte:</b></p> <p>In materia di sicurezza sui luoghi di lavoro, occorre far fronte, nell'ambito e compatibilmente con le risorse assegnate, ad eventuali necessità ed urgenze non prevedibili e, quindi non inserite nei capitoli di spesa, dei relativi centri di spesa generali (come previsto negli appositi documenti e regolamenti dell'Ente).</p>

### 3.8 - SPESA PREVISTA PER LA REALIZZAZIONE DEL PROGETTO

**Progetto:** 3006 Sicurezza e prevenzione nei luoghi di lavoro

#### IMPIEGHI

Anno: 2014			
<b>Spesa Corrente</b>			
Consolidata		Di Sviluppo	
Entità (a)	% su Totale	Entità (b)	% su Totale
0,00	0,00		
<b>Totale (a+b+c)</b>		<b>V% sul Tot. Finale Tit. I e II</b>	
<b>0,00</b>	<b>0,00</b>		

Anno: 2015			
<b>Spesa Corrente</b>			
Consolidata		Di Sviluppo	
Entità (a)	% su Totale	Entità (b)	% su Totale
0,00	0,00		
<b>Totale (a+b+c)</b>		<b>V% sul Tot. Finale Tit. I e II</b>	
<b>0,00</b>	<b>0,00</b>		

Anno: 2016			
<b>Spesa Corrente</b>			
Consolidata		Di Sviluppo	
Entità (a)	% su Totale	Entità (b)	% su Totale
0,00	0,00		
<b>Totale (a+b+c)</b>		<b>V% sul Tot. Finale Tit. I e II</b>	
<b>0,00</b>	<b>0,00</b>		

## PREVENZIONE E SICUREZZA NEI LUOGHI DI LAVORO

<p><b>3.7.1 – Finalità da conseguire:</b></p> <p><b>3.7.1.1 – Investimento:</b> Non sono previsti investimenti</p> <p><b>3.7.1.2 – Erogazione di servizi di consumo:</b></p> <ol style="list-style-type: none"> <li>1. Garantire la sicurezza dei dipendenti nei luoghi di lavoro, in correlazione alle risorse assegnate, assicurando la fornitura di particolari e adeguati dispositivi di protezione individuale in situazioni di emergenza che non consentano la pianificazione, come previsto dal manuale di sicurezza.</li> <li>2. Garantire la sicurezza dei dipendenti impiegati nella realizzazione di piccoli interventi di manutenzione finalizzati al soddisfacimento di esigenze non prevedibili su forniture o posa d'opera di materiali o elementi costruttivi che potrebbero generare rischi o pericoli per la salute dei lavoratori nei luoghi di lavoro.</li> </ol>	<p><b>3.7.3 – Risorse Umane da impiegare:</b></p> <p>Personale dell'Area Risorse Finanziarie e Sviluppo Economico con la collaborazione del personale dell'Ufficio Servizio di Prevenzione e Protezione.</p>
<p><b>3.7.2 – Risorse strumentali da utilizzare:</b></p> <p>Strutture e mezzi in dotazione all'Area Risorse Finanziarie e Sviluppo Economico.</p>	<p><b>3.7.4 – Motivazione delle scelte:</b></p> <p>In materia di sicurezza sui luoghi di lavoro, occorre far fronte, nell'ambito e compatibilmente con le risorse assegnate, ad eventuali necessità ed urgenze non prevedibili e, quindi non inserite nei capitoli di spesa, dei relativi centri di spesa generali (come previsto negli appositi documenti e regolamenti dell'Ente).</p>

### 3.8 - SPESA PREVISTA PER LA REALIZZAZIONE DEL PROGETTO

**Progetto:** 3007 Sicurezza e prevenzione nei luoghi di lavoro

#### IMPIEGHI

Anno: 2014			
<b>Spesa Corrente</b>			
Consolidata		Di Sviluppo	
Entità (a)	% su Totale	Entità (b)	% su Totale
0,00	0,00		
<b>Totale (a+b+c)</b>		<b>V% sul Tot. Finale Tit. I e II</b>	
<b>0,00</b>	<b>0,00</b>		

Anno: 2015			
<b>Spesa Corrente</b>			
Consolidata		Di Sviluppo	
Entità (a)	% su Totale	Entità (b)	% su Totale
3.000,00	100,00		
<b>Totale (a+b+c)</b>		<b>V% sul Tot. Finale Tit. I e II</b>	
<b>3.000,00</b>	<b>0,00</b>		

Anno: 2016			
<b>Spesa Corrente</b>			
Consolidata		Di Sviluppo	
Entità (a)	% su Totale	Entità (b)	% su Totale
3.000,00	100,00		
<b>Totale (a+b+c)</b>		<b>V% sul Tot. Finale Tit. I e II</b>	
<b>3.000,00</b>	<b>0,00</b>		

## PREVENZIONE E SICUREZZA NEI LUOGHI DI LAVORO

<p><b>3.7.1 – Finalità da conseguire:</b></p> <p><b>3.7.1.1 – Investimento:</b> Non sono previsti investimenti</p> <p><b>3.7.1.2 – Erogazione di servizi di consumo:</b></p> <ol style="list-style-type: none"> <li>1. Garantire la sicurezza dei dipendenti nei luoghi di lavoro, in correlazione alle risorse assegnate, assicurando la fornitura di particolari e adeguati dispositivi di protezione individuale in situazioni di emergenza che non consentano la pianificazione, come previsto dal manuale di sicurezza.</li> <li>2. Garantire la sicurezza dei dipendenti impiegati nella realizzazione di piccoli interventi di manutenzione finalizzati al soddisfacimento di esigenze non prevedibili su forniture o posa d'opera di materiali o elementi costruttivi che potrebbero generare rischi o pericoli per la salute dei lavoratori nei luoghi di lavoro.</li> </ol>	<p><b>3.7.3 – Risorse Umane da impiegare:</b></p> <p>Personale del Settore Affari Generali Istituzionali e Legali con la collaborazione del personale dell'Ufficio Servizio di Prevenzione e Protezione.</p>
<p><b>3.7.2 – Risorse strumentali da utilizzare:</b></p> <p>Strutture e mezzi in dotazione al Settore Affari Generali Istituzionali e Legali.</p>	<p><b>3.7.4 – Motivazione delle scelte:</b></p> <p>In materia di sicurezza sui luoghi di lavoro, occorre far fronte, nell'ambito e compatibilmente con le risorse assegnate, ad eventuali necessità ed urgenze non prevedibili e, quindi non inserite nei capitoli di spesa, dei relativi centri di spesa generali (come previsto negli appositi documenti e regolamenti dell'Ente).</p>

### 3.8 - SPESA PREVISTA PER LA REALIZZAZIONE DEL PROGETTO

**Progetto:** 3008 Sicurezza e prevenzione nei luoghi di lavoro

#### IMPIEGHI

Anno: 2014			
<b>Spesa Corrente</b>			
Consolidata		Di Sviluppo	
Entità (a)	% su Totale	Entità (b)	% su Totale
0,00	0,00		
<b>Totale (a+b+c)</b>		<b>V% sul Tot. Finale Tit. I e II</b>	
<b>0,00</b>	<b>0,00</b>		

Anno: 2015			
<b>Spesa Corrente</b>			
Consolidata		Di Sviluppo	
Entità (a)	% su Totale	Entità (b)	% su Totale
0,00	0,00		
<b>Totale (a+b+c)</b>		<b>V% sul Tot. Finale Tit. I e II</b>	
<b>0,00</b>	<b>0,00</b>		

Anno: 2016			
<b>Spesa Corrente</b>			
Consolidata		Di Sviluppo	
Entità (a)	% su Totale	Entità (b)	% su Totale
0,00	0,00		
<b>Totale (a+b+c)</b>		<b>V% sul Tot. Finale Tit. I e II</b>	
<b>0,00</b>	<b>0,00</b>		

## PREVENZIONE E SICUREZZA NEI LUOGHI DI LAVORO

<p><b>3.7.1 – Finalità da conseguire:</b></p> <p><b>3.7.1.1 – Investimento:</b> Non sono previsti investimenti</p> <p><b>3.7.1.2 – Erogazione di servizi di consumo:</b></p> <ol style="list-style-type: none"> <li>1. Garantire la sicurezza dei dipendenti nei luoghi di lavoro, in correlazione alle risorse assegnate, assicurando la fornitura di particolari e adeguati dispositivi di protezione individuale in situazioni di emergenza che non consentano la pianificazione, come previsto dal manuale di sicurezza.</li> <li>2. Garantire la sicurezza dei dipendenti impiegati nella realizzazione di piccoli interventi di manutenzione finalizzati al soddisfacimento di esigenze non prevedibili su forniture o posa d'opera di materiali o elementi costruttivi che potrebbero generare rischi o pericoli per la salute dei lavoratori nei luoghi di lavoro.</li> </ol>	<p><b>3.7.3 – Risorse Umane da impiegare:</b></p> <p>Personale dell'Area Direzione Generale con la collaborazione del personale dell'Ufficio Servizio di Prevenzione e Protezione.</p>
<p><b>3.7.2 – Risorse strumentali da utilizzare:</b></p> <p>Strutture e mezzi in dotazione all'Area Direzione Generale</p>	<p><b>3.7.4 – Motivazione delle scelte:</b></p> <p>In materia di sicurezza sui luoghi di lavoro, occorre far fronte, nell'ambito e compatibilmente con le risorse assegnate, ad eventuali necessità ed urgenze non prevedibili e, quindi non inserite nei capitoli di spesa, dei relativi centri di spesa generali (come previsto negli appositi documenti e regolamenti dell'Ente).</p>



### 3.8 - SPESA PREVISTA PER LA REALIZZAZIONE DEL PROGETTO

**Progetto:** 3009 Sicurezza e prevenzione nei luoghi di lavoro

#### IMPIEGHI

Anno: 2014			
<b>Spesa Corrente</b>			
Consolidata		Di Sviluppo	
Entità (a)	% su Totale	Entità (b)	% su Totale
0,00	0,00		
<b>Totale (a+b+c)</b>		<b>V% sul Tot. Finale Tit. I e II</b>	
<b>0,00</b>	<b>0,00</b>		

Anno: 2015			
<b>Spesa Corrente</b>			
Consolidata		Di Sviluppo	
Entità (a)	% su Totale	Entità (b)	% su Totale
3.000,00	100,00		
<b>Totale (a+b+c)</b>		<b>V% sul Tot. Finale Tit. I e II</b>	
<b>3.000,00</b>	<b>0,00</b>		

Anno: 2016			
<b>Spesa Corrente</b>			
Consolidata		Di Sviluppo	
Entità (a)	% su Totale	Entità (b)	% su Totale
3.000,00	100,00		
<b>Totale (a+b+c)</b>		<b>V% sul Tot. Finale Tit. I e II</b>	
<b>3.000,00</b>	<b>0,00</b>		



### **3.4 – PROGRAMMA N° 02**

**RESPONSABILE** **DOTT. STEFANO MAZZONI**

#### **3.4.1 – Descrizione del programma:**

##### **TUTELA DEL TERRITORIO E DELL'AMBIENTE**

#### **3.4.2 – Motivazione delle scelte:**

Effettuare interventi di conservazione, miglioramento e riqualificazione del patrimonio viario al fine di garantire agli utenti la funzionalità e la sicurezza delle strade gestite.

Progettare e realizzare interventi a tutela del territorio, a salvaguardia dell'ambiente e del patrimonio faunistico venatorio.

#### **3.4.3 – Finalità da conseguire:**

##### **3.4.3.1. – Investimento**

Quelli necessari allo sviluppo del programma attraverso gli interventi previsti per ciascun progetto.

##### **3.4.3.2. – Erogazione di servizi di consumo**

- Interventi di manutenzione ordinaria e straordinaria per il mantenimento del livello qualitativo della rete viaria;
- progettazione e realizzazione di opere viarie previste nel piano investimenti;
- rilascio delle autorizzazioni e delle concessioni stradali;
- gestione dei procedimenti espropriativi;
- gestione del demanio stradale;
- studio e rilievo del territorio;
- formazione, aggiornamento e implementazione/revisione del piano territoriale di coordinamento e gestione del procedimento per la V.A.S.;
- verifica delle condizioni di sicurezza nelle miniere e vigilanza del rispetto del progetto e delle prescrizioni autorizzative per i lavori di cava;
- interventi per migliorare la sicurezza idraulica dei corpi idrici di competenza provinciale e per ridare loro dignità paesaggistica, ambientale e geomorfologica;
- interventi specifici in materia faunistica ai fini della conservazione e ricostituzione del patrimonio faunistico;
- protezione e sviluppo delle specie ittiche, valorizzazione della pesca sportiva e professionale e dell'acquacoltura ai fini della tutela della biodiversità;
- supporto tecnico-amministrativo ai servizi interni per l'attività di pianificazione territoriale e per il rilascio delle autorizzazioni afferenti al piano di assetto idrogeologico;
- programmazione di interventi per l'introduzione delle energie rinnovabili;
- prevenzione e monitoraggio in materia di rifiuti e in materia di inquinamento idrico, acustico, elettromagnetico; prevenzione e monitoraggio delle emissioni in atmosfera e controllo degli impianti termici;
- rilascio autorizzazione integrata ambientale.

##### **3.4.4. – Risorse umane da impiegare**

Quelle assegnate ai vari Servizi e risultanti dall'allegato dimostrativo della spesa del personale dipendente per l'esercizio 2014.

##### **3.4.5. – Risorse strumentali da utilizzare**

Quelle assegnate ai vari Servizi e risultanti dall'inventario dei beni mobili ed immobili

##### **3.4.6. – Coerenza con i piani regionali di settore**

Il programma risulta coerente con i piani regionali e di settore.

### 3.5 - RISORSE CORRENTI ED IN CONTO CAPITALE PER LA REALIZZAZIONE DEL PROGRAMMA

#### ENTRATE

ENTRATE SPECIFICHE	Anno 2014	Anno 2015	Anno 2016	Legge di finanziamento e articolo
- STATO	150.000,00	0,00	0,00	
- REGIONE	14.018.593,61	7.792.702,55	7.791.942,55	
- UNIONE EUROPEA	12.210,75	12.210,75	12.210,75	
- CASSA DD.PP.- CREDITO SPORTIVO - ISTITUTI DI PREVIDENZA	0,00	0,00	0,00	
- ALTRI INDEBITAMENTI (1)	0,00	0,00	0,00	
- ALTRE ENTRATE	1.203.550,40	1.217.900,00	1.217.900,00	
<b>TOTALE (A)</b>	<b>15.384.354,76</b>	<b>9.022.813,30</b>	<b>9.022.053,30</b>	
PROVENTI DEI SERVIZI	694.849,60	686.000,00	686.000,00	
.....				
.....				
<b>TOTALE (B)</b>	<b>694.849,60</b>	<b>686.000,00</b>	<b>686.000,00</b>	
QUOTE DI RISORSE GENERALI	4.414.499,59	4.237.894,67	4.330.094,67	
.....				
.....				
<b>TOTALE (C)</b>	<b>4.414.499,59</b>	<b>4.237.894,67</b>	<b>4.330.094,67</b>	
<b>TOTALE GENERALE (A+B+C)</b>	<b>20.493.703,95</b>	<b>13.946.707,97</b>	<b>14.038.147,97</b>	

(1) : Prestiti da istituti privati, ricorso al credito ordinario, prestiti obbligazionari e simili.

**PROGRAMMA N. 2**

### 3.6 - SPESA PREVISTA PER LA REALIZZAZIONE DEL PROGRAMMA

Programma: 02 Tutela del territorio e dell'ambiente

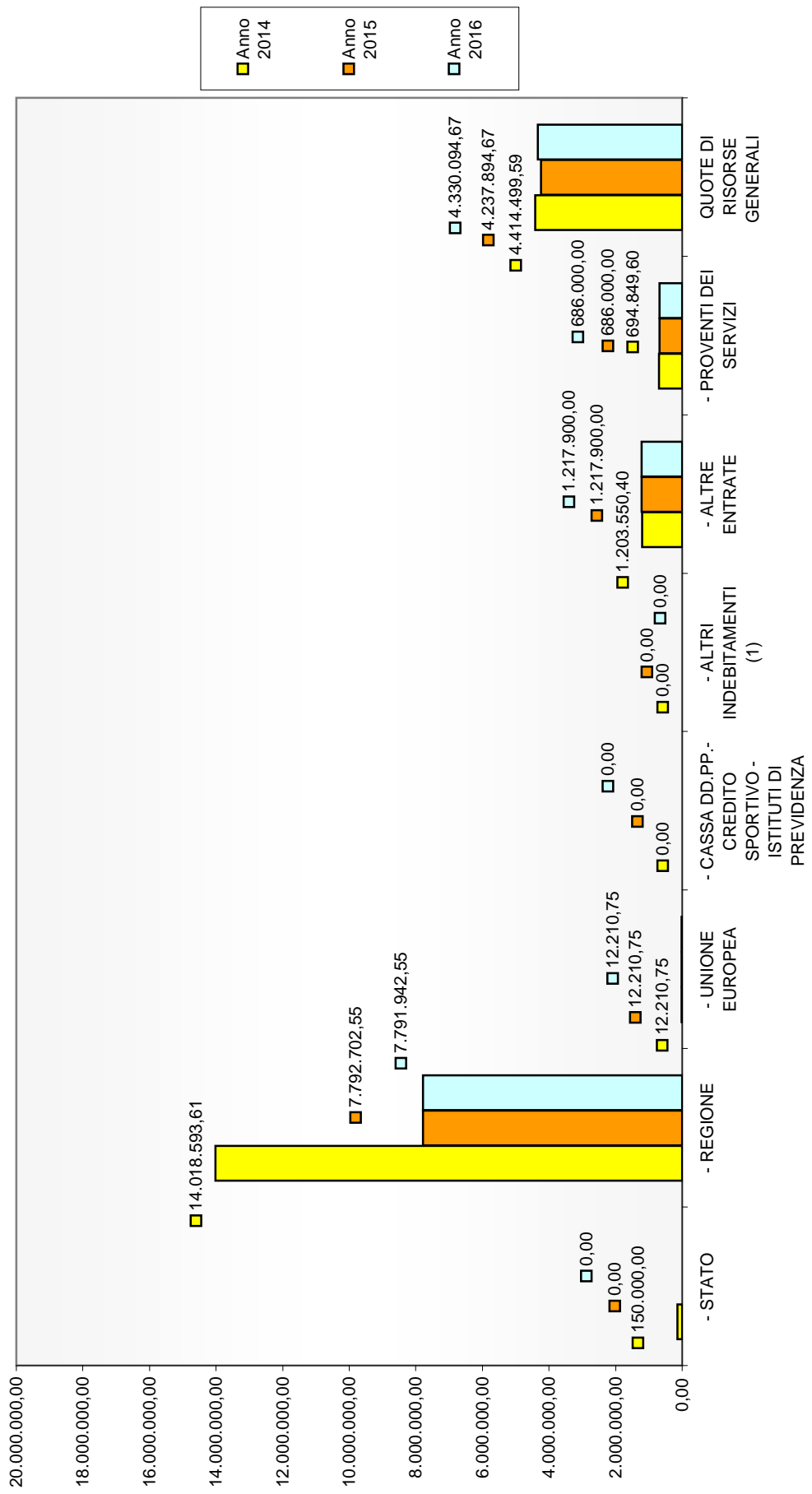
#### IMPIEGHI

Anno: 2014			
<b>Spesa Corrente</b>			
Consolidata		Di Sviluppo	
Entità (a)	% su Totale	Entità (b)	% su Totale
3.732.483,60	18,21		
Anno: 2014			
<b>Spesa per Investimento</b>			
Entità (c)		% su Totale	
16.761.220,35	81,79		
<b>Totale (a+b+c)</b>		<b>V% sul Tot. Finale Tit. I e II</b>	
20.493.703,95		12,26	

Anno: 2015			
<b>Spesa Corrente</b>			
Consolidata		Di Sviluppo	
Entità (a)	% su Totale	Entità (b)	% su Totale
3.773.707,97	27,06		
Anno: 2015			
<b>Spesa per Investimento</b>			
Entità (c)		% su Totale	
10.173.000,00	72,94		
<b>Totale (a+b+c)</b>		<b>V% sul Tot. Finale Tit. I e II</b>	
13.946.707,97		11,93	

Anno: 2016			
<b>Spesa Corrente</b>			
Consolidata		Di Sviluppo	
Entità (a)	% su Totale	Entità (b)	% su Totale
3.865.907,97	27,54		
Anno: 2016			
<b>Spesa per Investimento</b>			
Entità (c)		% su Totale	
10.172.240,00	72,46		
<b>Totale (a+b+c)</b>		<b>V% sul Tot. Finale Tit. I e II</b>	
14.038.147,97		12,55	

## PROGRAMMA 2





## INTERVENTI SULLA RETE VIARIA

<p><b>3.7.1 – Finalità da conseguire:</b></p> <p><b>3.7.1.1 – Investimento:</b></p> <p>Garantire, con riferimento alle risorse assegnate, un livello accettabile di percorribilità della rete viaria gestita dalla Provincia; implementare sulla rete viaria di competenza, in funzione delle risorse assegnate, tecnologie avanzate per il censimento di tutti gli eventi riguardanti il demanio compresi gli eventi atmosferici ed il traffico e lo studio di detti eventi; ottimizzare i costi di manutenzione; attuare il nuovo Codice della Strada, attraverso interventi di manutenzione straordinaria sulla viabilità Gestita dalla Provincia.</p> <p><b>3.7.1.2 – Erogazione di servizi di consumo:</b></p> <p>Interventi di manutenzione straordinaria della viabilità provinciale e regionale con riferimento ad interventi localizzati necessari a:</p> <ul style="list-style-type: none"> <li>- rimuovere situazioni di pericolosità puntuali e diffuse;</li> <li>- ad adeguare la viabilità esistente alle condizioni d'uso e di traffico;</li> <li>- a ripristinare i livelli di sicurezza a seguito anche di eventi imprevedibili.</li> </ul>	<p><b>3.7.3 – Risorse Umane da impiegare:</b></p> <p>Tutto il personale in organico all'Area Viabilità, di ruolo, ad incarico professionale, e con ricorso a prestazioni di servizi o appalti con ditte esterne specializzate (per interventi di risanamento o ripristino di opere d'arte, di sostegno, pavimentazioni, barriere, segnaletica, ecc.)</p>
<p><b>3.7.2 – Risorse strumentali da utilizzare:</b></p> <p>Strutture e mezzi in dotazione all'Area Viabilità, prevedendo la sostituzione dei mezzi obsoleti.</p>	<p><b>3.7.4 – Motivazione delle scelte:</b></p> <p>Garantire, in relazione alle risorse assegnate, un sufficiente grado di sicurezza nella percorribilità delle strade in gestione alla Provincia. Migliorare le condizioni di transito delle stesse; Adeguare, per quanto possibile in funzione delle risorse assegnate, la viabilità alle indicazioni e prescrizioni del Nuovo Codice della Strada e alle leggi e decreti attuativi o integrativi dello stesso.</p>



### 3.8 - SPESA PREVISTA PER LA REALIZZAZIONE DEL PROGETTO

**Progetto:** 2009 Interventi sulla rete viaria

#### IMPIEGHI

Anno: 2014			
<b>Spesa Corrente</b>			
Consolidata		Di Sviluppo	
Entità (a)	% su Totale	Entità (b)	% su Totale
240.000,00	2,18		
Anno: 2014			
<b>Spesa per Investimento</b>			
Entità (c)		% su Totale	
10.760.255,14	97,82		
<b>Totale (a+b+c)</b>		<b>V% sul Tot. Finale Tit. I e II</b>	
<b>11.000.255,14</b>	<b>6,58</b>		

Anno: 2015			
<b>Spesa Corrente</b>			
Consolidata		Di Sviluppo	
Entità (a)	% su Totale	Entità (b)	% su Totale
240.000,00	23,08		
Anno: 2015			
<b>Spesa per Investimento</b>			
Entità (c)		% su Totale	
800.000,00	76,92		
<b>Totale (a+b+c)</b>		<b>V% sul Tot. Finale Tit. I e II</b>	
<b>1.040.000,00</b>	<b>0,89</b>		

Anno: 2016			
<b>Spesa Corrente</b>			
Consolidata		Di Sviluppo	
Entità (a)	% su Totale	Entità (b)	% su Totale
240.000,00	23,08		
Anno: 2016			
<b>Spesa per Investimento</b>			
Entità (c)		% su Totale	
800.000,00	76,92		
<b>Totale (a+b+c)</b>		<b>V% sul Tot. Finale Tit. I e II</b>	
<b>1.040.000,00</b>	<b>0,93</b>		

**STUDI SULLA SICUREZZA E PROGETTAZIONE DI OPERE VIARIE****3.7.1 – Finalità da conseguire:****3.7.1.1 – Investimenti:**

Esecuzione degli interventi previsti nel programma investimenti dell'Area Viabilità, in funzione delle risorse assegnate, riguardanti appalti di opere di varia natura quali:

**1 Tipo:** Realizzazione di nuove tratte stradali o Varianti a tracciati esistenti sulla rete viaria provinciale e regionale di competenza.

**2 Tipo:** Sistemazione di strade provinciali o regionali interessate da fenomeni di dissesto.

**3 Tipo:** Consolidamento opere d'arte ed opere di manutenzione straordinaria di infrastrutture stradali sulla rete viaria provinciale e regionale quali: realizzazione di nuove intersezioni, barriere di protezione, impianti di illuminazione e segnalamento, interventi su punti critici della rete mediante pavimentazioni speciali per le quali sono richiesti studi e tecnologie specialistiche (irruvidimenti, pavimentazioni drenanti, fonoassorbenti ecc.).

Gli investimenti in conto capitale sono previsti all'interno del Piano Investimenti dell'Area Viabilità, per lo più nel P.E.G. del Direttore dell'Area Viabilità. La relativa progettazione e D.L. viene curata dal Servizio Pianificazione Stradale, individuando professionalità interne, tranne i casi in cui i progetti sono affidati a professionisti esterni. In tal caso il Servizio svolge attività di controllo, supporto e validazione. In alcuni casi vengono pure svolti compiti di R.U.P.. Nel caso di interventi su strade regionali, i finanziamenti provengono da stanziamenti di varia natura assegnati dalla R.U. ed inseriti nei piani investimenti dell'Area Viabilità.

**3.7.1.2 – Erogazione di servizi di consumo:**

Redazione progetti preliminari, definitivi e/o esecutivi inseriti nel P.E.G. del Servizio e/o previsti nel programma degli investimenti dell'Area Viabilità ed assegnati dalla direzione dell'Area.

Direzione Lavori e contabilità di alcuni interventi appaltati, a seguito di svolgimento di gare d'appalto.

Consulenze e collaborazioni tecniche fornite ad altri Enti pubblici, a professionisti esterni e privati cittadini.

Consulenze tecniche e rilascio di pareri agli uffici comprensoriali dell'Area Viabilità a fronte di segnalazioni di criticità pervenute.

**3.7.3 – Risorse Umane da impiegare:**

Personale di ruolo in carico al Servizio Pianificazione Stradale. Dal momento che il personale in ruolo è sottostimato rispetto alle esigenze ed ai carichi di lavoro rapportati ad un standard di medio impegno del Servizio, sarà necessario in alcuni casi ricorrere a consulenze specialistiche esterne, tanto più che il personale in pianta organica non possiede tutte le specializzazioni richieste per la progettazione ed esecuzione di interventi coordinati quali quelli in campo stradale (ad es. coordinamento per la sicurezza, specializzazione impiantistica, idraulica, acustica, smaltimento di materiali provenienti dagli scavi, ecc.).

E' pertanto necessario che il Servizio possa contare nel corso dell'anno almeno sulle modeste risorse economiche assegnate negli anni precedenti, cosa che al momento appare piuttosto improbabile date le particolari esigenze di bilancio dell'Ente che hanno comportato numerosi tagli agli investimenti ed alle risorse correnti.

**3.7.2 – Risorse strumentali da utilizzare:**

Strumenti dell'ingegneria, mezzi e materiali messi a disposizione del Servizio. In particolare è necessario l'aggiornamento annuale del software in dotazione.

**3.7.4 – Motivazione delle scelte**

La scelta degli investimenti è legata al rispetto dell'art.128 del D.Lgs.vo n.163/2006. Per ogni categoria di lavoro sono stati considerati prioritari i lavori di manutenzione straordinaria, di recupero delle opere d'arte esistenti e di completamento di lavori già iniziati, nonché quelli riguardanti problematiche legate alla sicurezza stradale sulla rete viaria di competenza.

Per gli interventi finanziati da altri Enti le scelte sono legate al soddisfacimento delle esigenze e del rispetto dei tempi derivanti dalle assegnazioni di tali fondi.

### 3.8 - SPESA PREVISTA PER LA REALIZZAZIONE DEL PROGETTO

**Progetto:** 2010 Studi sulla sicurezza e progettazione di opere viarie

#### IMPIEGHI

Anno: 2014			
<b>Spesa Corrente</b>			
Consolidata		Di Sviluppo	
Entità (a)	% su Totale	Entità (b)	% su Totale
0,00	0,00		
Anno: 2014			
<b>Spesa per Investimento</b>			
Entità (c)		% su Totale	
1.244.000,00	100,00		
<b>Totale (a+b+c)</b>		<b>V% sul Tot. Finale Tit. I e II</b>	
<b>1.244.000,00</b>	<b>0,74</b>		

Anno: 2015			
<b>Spesa Corrente</b>			
Consolidata		Di Sviluppo	
Entità (a)	% su Totale	Entità (b)	% su Totale
9.000,00	3,47		
Anno: 2015			
<b>Spesa per Investimento</b>			
Entità (c)		% su Totale	
250.000,00	96,53		
<b>Totale (a+b+c)</b>		<b>V% sul Tot. Finale Tit. I e II</b>	
<b>259.000,00</b>	<b>0,22</b>		

Anno: 2016			
<b>Spesa Corrente</b>			
Consolidata		Di Sviluppo	
Entità (a)	% su Totale	Entità (b)	% su Totale
9.000,00	3,47		
Anno: 2016			
<b>Spesa per Investimento</b>			
Entità (c)		% su Totale	
250.000,00	96,53		
<b>Totale (a+b+c)</b>		<b>V% sul Tot. Finale Tit. I e II</b>	
<b>259.000,00</b>	<b>0,23</b>		

## PROCEDIMENTI ESPROPRIATIVI

<p><b>3.7.1 – Finalità da conseguire:</b></p> <p><b>3.7.1.1 – Investimenti:</b></p> <p>All'interno di questo progetto non sono previste specifiche spese di investimento dal momento che tali spese sono previste all'interno dei singoli progetti che compaiono nei piani investimenti delle Aree Viabilità, Ambiente, Edilizia dell'Ente.</p> <p>Il Servizio Pianificazione Stradale, infatti, si interfaccia con tutti gli Uffici dell'Ente che richiedono l'attivazione di una procedura espropriativa, affinché venga assicurata la legittimità degli atti amministrativi di approvazione dei progetti e delle attività conseguenti e necessarie per la realizzazione di opere pubbliche.</p> <p><b>3.7.1.2 – Erogazione di servizi di consumo:</b></p> <p>Istruttorie tecniche e amministrative relative a tutte le procedure espropriative per l'acquisizione delle aree occorrenti alla realizzazione di opere pubbliche programmate dall'Ente e progettate dai Servizi tecnici appartenenti alle Aree della Provincia, nonché da soggetti esterni (Enti pubblici o ditte private).</p> <p>Tali procedimenti istruttori sono condotti nel rispetto delle leggi vigenti in materia e delle scadenze dei termini previsti.</p> <p>Redazione tipi di frazionamento e individuazione della proprietà delle particelle catastali non più rientranti in procedure espropriative (L.448/98)</p>	<p><b>3.7.3 – Risorse Umane da impiegare:</b></p> <p>Personale di ruolo in carico al Servizio Pianificazione Stradale.</p>
<p><b>3.7.2 – Risorse strumentali da utilizzare:</b></p> <p>Attrezzature informatiche in dotazione al Servizio.</p>	<p><b>3.7.4 – Motivazione delle scelte:</b></p> <p>Gestione delle procedure espropriative sotto il profilo giuridico – amministrativo nel rispetto dei vincoli di legge.</p>

### 3.8 - SPESA PREVISTA PER LA REALIZZAZIONE DEL PROGETTO

Progetto: 2011 Procedimenti espropriativi

#### IMPIEGHI

Anno: 2014			
<b>Spesa Corrente</b>			
Consolidata		Di Sviluppo	
Entità (a)	% su Totale	Entità (b)	% su Totale
3.000,00	100,00		
Anno: 2014			
<b>Spesa per Investimento</b>			
Entità (c)		% su Totale	
0,00	0,00		
<b>Totale (a+b+c)</b>		<b>V% sul Tot. Finale Tit. I e II</b>	
3.000,00	0,00		

Anno: 2015			
<b>Spesa Corrente</b>			
Consolidata		Di Sviluppo	
Entità (a)	% su Totale	Entità (b)	% su Totale
3.000,00	100,00		
Anno: 2015			
<b>Spesa per Investimento</b>			
Entità (c)		% su Totale	
0,00	0,00		
<b>Totale (a+b+c)</b>		<b>V% sul Tot. Finale Tit. I e II</b>	
3.000,00	0,00		

Anno: 2016			
<b>Spesa Corrente</b>			
Consolidata		Di Sviluppo	
Entità (a)	% su Totale	Entità (b)	% su Totale
3.000,00	100,00		
Anno: 2016			
<b>Spesa per Investimento</b>			
Entità (c)		% su Totale	
0,00	0,00		
<b>Totale (a+b+c)</b>		<b>V% sul Tot. Finale Tit. I e II</b>	
3.000,00	0,00		

## DEMANIO STRADALE

<p><b>3.7.1 – Finalità da conseguire:</b></p> <p><b>3.7.1.1 – Investimenti:</b> I progetti che presentano spese di investimento riguardano:</p> <ul style="list-style-type: none"> <li>- Censimento, ricognizione e messa in sicurezza delle gallerie di competenza ai sensi del D.M. dei LL.PP. 05/06/2001.” Sicurezza nelle gallerie stradali.</li> <li>- Sistemazione di incroci mediante la predisposizione di impianti semaforici ed impianti di illuminazione.</li> <li>- Realizzazione di barriere protettive di sicurezza lungo le strade provinciali e regionali e su opere d'arte di competenza.</li> <li>- Realizzazione di interventi di manutenzione su case cantoniere di proprietà regionale, la cui gestione è stata delegata per legge alla Provincia di Perugia</li> <li>- Sistemazione segnaletica stradale sulle strade di competenza.</li> </ul> <p>La realizzazione di tali progetti è legata alla disponibilità di finanziamenti per gli interventi segnalati ed alla relativa assegnazione nel PEG del Servizio. Tutta la attività di progettazione, direzione dei lavori e supporto al Servizio Amministrativo verrà curata dal Servizio Pianificazione Stradale, utilizzando eventualmente consulenze esterne.</p> <p><b>3.7.1.2 – Erogazione di servizi di consumo:</b></p> <ul style="list-style-type: none"> <li>- Redazione di tipi di frazionamento per aggiornamento catastale del demanio stradale provinciale, nonché individuazione della proprietà delle particelle catastali non più rientranti in procedure espropriative, ma già occupate da opera pubblica, da acquisire in base alla Legge 448/98 o accessione in vertita.</li> <li>- Gestione e controllo del Demanio stradale prov.le dal punto di vista tecnico-giuridico (vendite, permuta, convenzioni, rapporti con enti e privati, ecc.); supporto alla attività di gestione e controllo del demanio stradale regionale.</li> <li>- Gestione delle Funzioni delegate alla Provincia di Perugia in base all'art.6 comma 2, della Legge Reg.n°46/97 (classificazione e declassificazione di strade).</li> <li>- Consulenze prestate ad Enti e privati cittadini.</li> <li>- Attività di progettazione, direzione dei lavori e supporto tecnico ai Servizi dell'Area Viabilità.</li> </ul>	<p><b>3.7.3 – Risorse Umane da impiegare:</b></p> <p>Personale del Servizio e ricorso a professionisti esterni da incaricare per la realizzazione degli interventi pubblici finanziati. Visti i tagli di bilancio subiti nell'ambito di tale progetto, che ammontano al 100% delle risorse assegnate nel 2013, nel corso dell'anno sarà necessario che vengano riassegnate al Servizio almeno le modeste risorse economiche assegnate nell'anno precedente, altrimenti sarà impossibile svolgere qualsiasi attività se non quella amministrativa ordinaria. In particolare non sarà possibile procedere all'aggiornamento del demanio stradale di competenza, che anzi ha una esigenza prioritaria, visto che per alcuni tratti stradali non sono ad oggi identificabili catastalmente i confini di proprietà demaniale e per altri tratti risulta che l'attuale corpo stradale insiste su aree di sedime private.</p>
<p><b>3.7.2 – Risorse strumentali da utilizzare:</b> Computers in dotazione al Servizio e altri mezzi strumentali.</p>	<p><b>3.7.4 – Motivazione delle scelte:</b> Le scelte sono legate al pieno rispetto degli obblighi di legge per la corretta gestione del Demanio stradale provinciale e regionale, sotto il profilo tecnico, giuridico-amministrativo, cartografico-catastale, nonché per il completo assolvimento delle funzioni delegate alla Provincia dalla Regione Umbria in base alle seguenti disposizioni legislative: - Art. 6, comma 2 della L. Reg. 46/97 (classificazione e declassificazione di strade); - Trasferimento delle strade regionali: Censimento e ricognizione delle gallerie di competenza ai sensi del D.M. dei LL.PP. 05/06/2001.” Sicurezza nelle gallerie stradali”.</p>

### 3.8 - SPESA PREVISTA PER LA REALIZZAZIONE DEL PROGETTO

Progetto: 2012 Demanio stradale

#### IMPIEGHI

Anno: 2014			
<b>Spesa Corrente</b>			
Consolidata		Di Sviluppo	
Entità (a)	% su Totale	Entità (b)	% su Totale
0,00	0,00		
Anno: 2014			
<b>Spesa per Investimento</b>			
Entità (c)		% su Totale	
5.000,00	100,00		
<b>Totale (a+b+c)</b>		<b>V% sul Tot. Finale Tit. I e II</b>	
5.000,00	0,00		

Anno: 2015			
<b>Spesa Corrente</b>			
Consolidata		Di Sviluppo	
Entità (a)	% su Totale	Entità (b)	% su Totale
0,00	0,00		
Anno: 2015			
<b>Spesa per Investimento</b>			
Entità (c)		% su Totale	
5.000,00	100,00		
<b>Totale (a+b+c)</b>		<b>V% sul Tot. Finale Tit. I e II</b>	
5.000,00	0,00		

Anno: 2016			
<b>Spesa Corrente</b>			
Consolidata		Di Sviluppo	
Entità (a)	% su Totale	Entità (b)	% su Totale
0,00	0,00		
Anno: 2016			
<b>Spesa per Investimento</b>			
Entità (c)		% su Totale	
5.000,00	100,00		
<b>Totale (a+b+c)</b>		<b>V% sul Tot. Finale Tit. I e II</b>	
5.000,00	0,00		

## STUDIO E RILIEVO DEL TERRITORIO

<p><b>3.7.1 – Finalità da conseguire:</b></p> <p><b>3.7.1.1 – Investimenti:</b></p> <p>Sono previste spese di investimento per la manutenzione ed eventuale aggiornamento delle strumentazioni informatiche e acquisto di software specialistici</p> <p><b>3.7.1.2 – Erogazione di servizi di consumo:</b></p> <p>Rilievi, studi, indagini geognostiche, progettazione e assistenza alla direzione dei lavori in materia geologica e geotecnica di opere edili e stradali previste nel programma degli investimenti, per somme urgenze, per soddisfare le esigenze rappresentate dalle aree tecniche della Provincia e per l'attuazione di piani straordinari approvati dal Commissario delegato per la Protezione civile a causa di eventi straordinari (aversità atmosferiche).</p> <p>Rilievi piano-altimetrici di aree finalizzati alla progettazione edile, stradale (provinciale e regionale) e idraulica, anche in somma urgenza; frazionamento di particelle di terreno per fini espropriativi e/o patrimoniali; riconfinazione e/o rettifica dei confini catastali, controllo e monitoraggio della stabilità dei versanti delle aree a rischio di frana di interesse dell'Ente; elaborazione di cartografie tematiche.</p> <p>Su richiesta degli altri Enti locali, si fornisce il supporto tecnico in ambito geologico e topografico, a seguito di stipula di convenzioni, accordi, protocolli di intesa.</p> <p>Tramite convenzioni stipulate con Enti (Università degli studi di Perugia, Collegio dei geometri) è possibile ospitare stagisti al fine del loro inserimento nel mondo lavorativo.</p> <p>Aggiornamento della banca dati del catasto delle strade provinciali (S.I.S.); aggiornamento data base informatico dei dissesti della rete viaria provinciale e regionale causati e non da movimenti franosi attraverso sopralluoghi, georeferenziazione e dati tecnici ; sostituzione della banca dati delle opere d'arte stradali; costituzione banca dati degli incidenti e rilevazione dei flussi di traffico; elaborazione cartografie tematiche; attività di formazione tecnica; partecipazione ad iniziative tese alla divulgazione delle esperienze maturate; attuazione di progetti speciali.</p>	<p><b>3.7.3 – Risorse Umane da impiegare:</b></p> <p>Personale assegnato al Servizio, eventualmente anche con l'ausilio e la consulenza di professionalità specialistiche nel settore topografico, geologico e informatico, nonché del personale tecnico del Servizio Gestione Viabilità, del Servizio Difesa e Gestione Idraulica e del personale del Corpo di Polizia Provinciale.</p>
<p><b>3.7.2 – Risorse strumentali da utilizzare:</b></p> <p>Strumentazioni topografiche, informatiche (hardware in dotazione e software, anche di nuova acquisizione) ed accessori. Sistema di rilevamento topografico di tipo satellitare GPS; laser scanner; videocar; rilevatori di flussi di traffico fissi e mobili; fonometro; skiddometro; profilometro, piastra dinamica, computers portatili e fissi, fotocamera digitale, software dedicati.</p>	<p><b>3.7.4 – Motivazione delle scelte:</b></p> <p>Rispetto delle esigenze dell'Ente per l'attuazione del programma triennale dei lavori pubblici e per la sicurezza stradale, nonché per l'attuazione di somme urgenze e piani straordinari che prevedono risorse per interventi su frane, infrastrutture e reticolo idraulico, attraverso sopralluoghi, rilievi, studi, in ambito geologico, geotecnico, geofisico, topografico, catastale, viario (velocità e flussi di traffico, incidenti) a supporto professionale di tutti i servizi tecnici dell'Ente</p>



### 3.8 - SPESA PREVISTA PER LA REALIZZAZIONE DEL PROGETTO

Progetto: **2013** Studio e rilievo del territorio

#### IMPIEGHI

Anno: 2014			
<b>Spesa Corrente</b>			
Consolidata		Di Sviluppo	
Entità (a)	% su Totale	Entità (b)	% su Totale
2.300,00	31,51		
Anno: 2014			
<b>Spesa per Investimento</b>			
Entità (c)		% su Totale	
5.000,00	68,49		
<b>Totale (a+b+c)</b>		<b>V% sul Tot. Finale Tit. I e II</b>	
<b>7.300,00</b>	<b>0,00</b>		

Anno: 2015			
<b>Spesa Corrente</b>			
Consolidata		Di Sviluppo	
Entità (a)	% su Totale	Entità (b)	% su Totale
6.000,00	75,00		
Anno: 2015			
<b>Spesa per Investimento</b>			
Entità (c)		% su Totale	
2.000,00	25,00		
<b>Totale (a+b+c)</b>		<b>V% sul Tot. Finale Tit. I e II</b>	
<b>8.000,00</b>	<b>0,01</b>		

Anno: 2016			
<b>Spesa Corrente</b>			
Consolidata		Di Sviluppo	
Entità (a)	% su Totale	Entità (b)	% su Totale
6.000,00	75,00		
Anno: 2016			
<b>Spesa per Investimento</b>			
Entità (c)		% su Totale	
2.000,00	25,00		
<b>Totale (a+b+c)</b>		<b>V% sul Tot. Finale Tit. I e II</b>	
<b>8.000,00</b>	<b>0,01</b>		

**MANUTENZIONE RETE VIARIA**

<p><b>3.7.1 – Finalità da conseguire:</b></p> <p><b>3.7.1.1 – Investimento:</b></p> <p>-Realizzazione di interventi di manutenzione straordinaria ed eventuale adeguamento, compatibilmente con le risorse assegnate, per:</p> <ul style="list-style-type: none"> <li>-garantire un sufficiente livello di percorribilità della rete viaria gestita dalla Provincia;</li> <li>- eventuali adeguamenti alle disposizioni del Codice della Strada</li> <li>-Rinnovo e integrazione parco mezzi per manutenzione viaria</li> </ul> <p><b>3.7.1.2 – Erogazione di servizi di consumo:</b></p> <p>Interventi di manutenzione ordinaria della viabilità provinciale con riferimento ad interventi localizzati, di ripristino della pavimentazione stradale deteriorata e/o danneggiata e della segnaletica deteriorata, delle operazioni necessarie per la ripulitura di banchine, scarpate, ecc., ritenute necessarie per l'eliminazione di situazioni di pericolo dovute a scossonamenti di lieve entità e/o incidenti.</p> <p>Manutenzione del parco mezzi esistenti, attraverso l'utilizzo dell'officina interna o attraverso appalti esterni;</p> <p>Verifica dei consumi dei carburanti dei mezzi del Servizio Viabilità</p>	<p><b>3.7.3 – Risorse Umane da impiegare:</b></p> <p>Personale in organico al Servizio Gestione Viabilità</p>
<p><b>3.7.2 – Risorse strumentali da utilizzare:</b></p> <p>Mezzi, strumenti e materiali a disposizione del Servizio Gestione Viabilità e degli Uffici Gestione e Manutenzione Stradale</p>	<p><b>3.7.4 – Motivazione delle scelte:</b></p> <p>Garantire, compatibilmente con le risorse assegnate, un sufficiente grado di sicurezza nella percorribilità delle strade in gestione alla Provincia;</p> <ul style="list-style-type: none"> <li>- Migliorare le condizioni di transito delle stesse;</li> <li>- Adeguare la viabilità alle indicazioni e prescrizioni del Nuovo Codice della Strada</li> <li>- Ottimizzazione dei costi di gestione dei mezzi per far fronte alle esigenze di razionalizzazione del parco mezzi utilizzato per la manutenzione stradale prevedendone l'adeguamento ed in alcuni casi, data la necessità, il rinnovo.</li> <li>- Razionalizzazione e controllo della gestione dei mezzi.</li> </ul>

### 3.8 - SPESA PREVISTA PER LA REALIZZAZIONE DEL PROGETTO

Progetto: 2014 Manutenzione rete viaria

#### IMPIEGHI

Anno: 2014			
<b>Spesa Corrente</b>			
Consolidata		Di Sviluppo	
Entità (a)	% su Totale	Entità (b)	% su Totale
430.600,00	14,17		
Anno: 2014			
<b>Spesa per Investimento</b>			
Entità (c)		% su Totale	
2.608.138,77	85,83		
<b>Totale (a+b+c)</b>		<b>V% sul Tot. Finale Tit. I e II</b>	
3.038.738,77		1,82	

Anno: 2015			
<b>Spesa Corrente</b>			
Consolidata		Di Sviluppo	
Entità (a)	% su Totale	Entità (b)	% su Totale
517.100,00	5,37		
Anno: 2015			
<b>Spesa per Investimento</b>			
Entità (c)		% su Totale	
9.110.000,00	94,63		
<b>Totale (a+b+c)</b>		<b>V% sul Tot. Finale Tit. I e II</b>	
9.627.100,00		8,24	

Anno: 2016			
<b>Spesa Corrente</b>			
Consolidata		Di Sviluppo	
Entità (a)	% su Totale	Entità (b)	% su Totale
561.650,00	5,81		
Anno: 2016			
<b>Spesa per Investimento</b>			
Entità (c)		% su Totale	
9.110.000,00	94,19		
<b>Totale (a+b+c)</b>		<b>V% sul Tot. Finale Tit. I e II</b>	
9.671.650,00		8,64	

## ASSISTENZA GIURIDICA E PROCEDIMENTI AMMINISTRATIVI IN MATERIA DI VIABILITA'

<p><b>3.7.1 – Finalità da conseguire:</b></p> <p><b>3.7.1.1 – Investimento:</b></p> <p><b>3.7.1.2 – Erogazione di servizi di consumo:</b></p> <ul style="list-style-type: none"> <li>- Attivazione procedure di rilascio autorizzazioni/concessioni, nulla-osta secondo D.lgs 285/92 e D.P.R. 495/92 con massimo decentramento e pieno rispetto dei tempi di regolamento.</li> <li>- Gestione dei trasporti eccezionali;</li> <li>- Ordinanze di disciplina della circolazione stradale;</li> <li>- Autorizzazioni per competizioni sportive su strade;</li> <li>- Stipula convenzioni e relativo pagamento canoni a seguito realizzazioni di ponti e/o attraversamenti idraulici;</li> <li>- Gestione contenzioso relativo a sinistri stradali (rapporti con Uff. territoriale del Governo di Perugia e con le Comp. Assicrative);</li> <li>- Gestione delle pratiche assicurative di risarcimento per danni al patrimonio stradale</li> </ul>	<p><b>3.7.3 – Risorse Umane da impiegare:</b></p> <p>Personale in organico al Servizio gestione viabilità</p>
<p><b>3.7.2 – Risorse strumentali da utilizzare:</b></p> <p>Mezzi, strumenti e materiali a disposizione del servizio gestione viabilità</p>	<p><b>3.7.4 – Motivazione delle scelte:</b></p> <p>Attuazione dei disposti del Codice della Strada in materia di autorizzazioni concessioni, ordinanze e delle autorizzazioni per competizioni sportive, dei trasporti eccezionali su strade provinciali e regionali trasferite in base al D.lgs 112/90 e legge regionale 3/99, nonché delle procedure per il recupero dei danni provocati da terzi al patrimonio demaniale e contenzioso per danni a seguito di sinistri stradali.</p>

### 3.8 - SPESA PREVISTA PER LA REALIZZAZIONE DEL PROGETTO

**Progetto:** 2015 Assistenza giuridica e procedimenti amministrativi in materia di viabilità

#### IMPIEGHI

Anno: 2014				
<b>Spesa Corrente</b>				
Consolidata		Di Sviluppo		
Entità (a)	% su Totale	Entità (b)	% su Totale	
219.999,90	100,00			
<b>Totale (a+b+c)</b>		<b>V% sul Tot. Finale Tit. I e II</b>		
<b>219.999,90</b>	<b>0,13</b>			

Anno: 2015				
<b>Spesa Corrente</b>				
Consolidata		Di Sviluppo		
Entità (a)	% su Totale	Entità (b)	% su Totale	
212.000,00	100,00			
<b>Totale (a+b+c)</b>		<b>V% sul Tot. Finale Tit. I e II</b>		
<b>212.000,00</b>	<b>0,18</b>			

Anno: 2016				
<b>Spesa Corrente</b>				
Consolidata		Di Sviluppo		
Entità (a)	% su Totale	Entità (b)	% su Totale	
212.000,00	100,00			
<b>Totale (a+b+c)</b>		<b>V% sul Tot. Finale Tit. I e II</b>		
<b>212.000,00</b>	<b>0,19</b>			

## FAUNA SELVATICA E ATTIVITA' VENATORIA

<p><b>3.7.1 – Finalità da conseguire:</b></p> <p><b>3.7.1.1 – Investimento:</b></p> <p>Nei limiti delle risorse assegnate si valuterà la possibilità di acquistare: -attrezzature per la cattura delle specie escavatrici in collaborazione con il Servizio Difesa e Gestione Idraulica per la difesa degli argini fluviali. Adeguamento delle strutture del Centro “Lino Volpi” per completare le attività di allevamento e recupero fauna selvatica.</p> <p><b>3.7.1.2 – Erogazione di servizi di consumo:</b></p> <p>Dati derivanti dal monitoraggio faunistico ed ambientale e la loro analisi saranno utilizzati per fornire pareri per le procedure di VAS e, una volta approvato definitivamente il Piano Faunistico Venatorio Provinciale, per il successivo monitoraggio.</p>	<p><b>3.7.3 – Risorse Umane da impiegare:</b></p> <p>Il personale assegnato al Servizio, agronomi, tecnici faunistici, operatori faunistici ed amministrativi.</p> <p>Si valuterà se sussistono i presupposti economici per il rinnovo delle convenzioni con l'Università degli Studi di Perugia per l'assistenza veterinaria e la consulenza circa le tecniche di allevamento della fauna selvatica e di ambientamento all'interno delle ZRC e sul territorio a caccia programmata e con l'Istituto Zooprofilattico dell'Umbria. Il personale farà parte di gruppi di lavoro dedicati alle tematiche di recupero della fauna selvatica ferita o in difficoltà, lotta contro la pratica dei bocconi avvelenati, individuazione di metodi di prevenzione agli attacchi del lupo , in collaborazione con Regione Umbria, Servizi Veterinari delle ASL , Istituto Zooprofilattico, Università degli Studi di Perugia, Associazione Regionale Allevatori.</p>
<p><b>3.7.2 – Risorse strumentali da utilizzare:</b></p> <p>Le attrezzature in dotazione agli uffici. Per la parte relativa alla digitalizzazione dei dati vengono utilizzate le specifiche apparecchiature in dotazione.</p>	<p><b>3.7.4 – Motivazione delle scelte:</b></p> <p>Gli obiettivi descritti scaturiscono dall'applicazione della normativa nazionale e regionale di riferimento:</p> <ul style="list-style-type: none"> <li>-la normativa quadro sulla caccia (l. 157/92) e da quella regionale di recepimento (L.R. 14/94 e s.m.i. e relativi regolamenti di applicazione);</li> <li>-la normativa regionale in materia di risarcimento danni;</li> <li>-legge regionale n. 27/2001 “Norme in materia di divieto di detenzione ed utilizzazione di esche avvelenate”.</li> </ul>

### 3.8 - SPESA PREVISTA PER LA REALIZZAZIONE DEL PROGETTO

**Progetto:** 2017 Fauna selvatica e attività venatoria

#### IMPIEGHI

Anno: 2014			
<b>Spesa Corrente</b>			
Consolidata		Di Sviluppo	
Entità (a)	% su Totale	Entità (b)	% su Totale
102.456,89	100,00		
Anno: 2014			
<b>Spesa per Investimento</b>			
Entità (c)		% su Totale	
0,00	0,00		
<b>Totale (a+b+c)</b>		<b>V% sul Tot. Finale Tit. I e II</b>	
102.456,89	0,06		

Anno: 2015			
<b>Spesa Corrente</b>			
Consolidata		Di Sviluppo	
Entità (a)	% su Totale	Entità (b)	% su Totale
85.490,00	100,00		
Anno: 2015			
<b>Spesa per Investimento</b>			
Entità (c)		% su Totale	
0,00	0,00		
<b>Totale (a+b+c)</b>		<b>V% sul Tot. Finale Tit. I e II</b>	
85.490,00	0,07		

Anno: 2016			
<b>Spesa Corrente</b>			
Consolidata		Di Sviluppo	
Entità (a)	% su Totale	Entità (b)	% su Totale
85.490,00	100,00		
Anno: 2016			
<b>Spesa per Investimento</b>			
Entità (c)		% su Totale	
0,00	0,00		
<b>Totale (a+b+c)</b>		<b>V% sul Tot. Finale Tit. I e II</b>	
85.490,00	0,08		

## FAUNA ITTICA, PESCA SPORTIVA E PROFESSIONALE

<p><b>3.7.1 – Finalità da conseguire:</b></p> <p><b>3.7.1.1 – Investimento:</b></p> <ul style="list-style-type: none"> <li>- Manutenzione ordinaria e straordinaria degli Impianti Ittiogenici Provinciali di Borgo Cerreto nel Comune di Cerreto di Spoleto ed di Sant'Arcangelo nel Comune di Magione;</li> <li>- Acquisto attrezzature specifiche per il funzionamento degli Impianti Ittiogenici Provinciali.</li> </ul> <p><b>3.7.1.2 – Erogazione di servizi di consumo:</b></p> <ul style="list-style-type: none"> <li>- Interventi finalizzati alla ricostituzione o incremento di popolazioni ittiche autoctone nei fiumi e nel Lago Trasimeno con avannotti prodotti presso i Centri Ittiogenici Provinciali;</li> <li>- Aggiornamento della carta ittica;</li> <li>- Gestione dei corsi d'acqua e dei tratti a regolamento specifico;</li> <li>- Distribuzione tesserini regionali di pesca;</li> <li>- Rilascio autorizzazioni gare di pesca sportiva, impianti di piscicoltura e laghetti di pesca sportiva;</li> <li>- Rilascio licenze di pesca di categoria "A" (professione) e tenuta dell'Albo dei pescatori di mestiere;</li> <li>- Individuazione e costituzione delle zone di protezione, delle zone di frega, dei campi gara e delle zone di pesca a regolamento specifico;</li> <li>- Gestione di tratti di corsi d'acqua con il coinvolgimento delle Associazioni di pesca sportiva e/o protezione ambientale;</li> <li>- Raccolta e stabulazione, anche il collaborazione con il Corpo Forestale dello Stato Ufficio CITES di tartarughe acquatiche.</li> </ul>	<p><b>3.7.3 – Risorse Umane da impiegare:</b></p> <ul style="list-style-type: none"> <li>- Il personale assegnato al Servizio;</li> <li>- In collaborazione con la regione dell'Umbria, la Provincia di Terni e l' Università degli Studi di Perugia si porterà avanti l'aggiornamento della carta ittica;</li> <li>- In collaborazione con le associazioni di pesca sportiva e/o di protezione ambientale verrà effettuata la gestione dei corsi d'acqua e la distribuzione dei tesserini regionali di pesca;</li> <li>- In collaborazione sempre con le associazioni di pesca sportiva e/o di protezione ambientale verrà effettuata la gestione dei tratti a regolamento specifico (No-Kill ed a esche artificiali) e la distribuzione dei tesserini specifici del territorio provinciale.</li> </ul>
<p><b>3.7.2 – Risorse strumentali da utilizzare:</b></p> <p>Le attrezzature e i mezzi in dotazione agli uffici del Servizio Gestione Faunistica e Protezione Ambientale ed ai Centri Ittiogenici di Borgo Cerreto e del Trasimeno.</p>	<p><b>3.7.4 – Motivazione delle scelte:</b></p> <p>Gli obiettivi descritti scaturiscono dall'applicazione:</p> <ul style="list-style-type: none"> <li>- della L.R. 15/08 che attribuisce alle Province specifiche funzioni in materia di tutela e sviluppo del patrimonio ittico, la salvaguardia degli ecosistemi acquatici, l'esercizio della pesca professionale e sportiva e dell'acquacoltura;</li> <li>- della normativa in materia di vigilanza volontaria ittico-venatoria.</li> </ul> <p>L'approfondimento delle conoscenze e il potenziamento dell'attività di ripopolamento si rendono necessari:</p> <ul style="list-style-type: none"> <li>- nel Lago Trasimeno per incrementare la produzione ittica del Lago;</li> <li>- nei corsi d'acqua del territorio provinciale per ricostituire e potenziare le comunità ittiche.</li> </ul>



### 3.8 - SPESA PREVISTA PER LA REALIZZAZIONE DEL PROGETTO

**Progetto:** 2018 Fauna ittica, pesca sportiva e professionale

#### IMPIEGHI

Anno: 2014			
<b>Spesa Corrente</b>			
Consolidata		Di Sviluppo	
Entità (a)	% su Totale	Entità (b)	% su Totale
140.500,00	74,25		
Anno: 2014			
<b>Spesa per Investimento</b>			
Entità (c)		% su Totale	
48.717,70	25,75		
<b>Totale (a+b+c)</b>		<b>V% sul Tot. Finale Tit. I e II</b>	
<b>189.217,70</b>	<b>0,11</b>		

Anno: 2015			
<b>Spesa Corrente</b>			
Consolidata		Di Sviluppo	
Entità (a)	% su Totale	Entità (b)	% su Totale
106.800,00	95,53		
Anno: 2015			
<b>Spesa per Investimento</b>			
Entità (c)		% su Totale	
5.000,00	4,47		
<b>Totale (a+b+c)</b>		<b>V% sul Tot. Finale Tit. I e II</b>	
<b>111.800,00</b>	<b>0,10</b>		

Anno: 2016			
<b>Spesa Corrente</b>			
Consolidata		Di Sviluppo	
Entità (a)	% su Totale	Entità (b)	% su Totale
106.800,00	96,18		
Anno: 2016			
<b>Spesa per Investimento</b>			
Entità (c)		% su Totale	
4.240,00	3,82		
<b>Totale (a+b+c)</b>		<b>V% sul Tot. Finale Tit. I e II</b>	
<b>111.040,00</b>	<b>0,10</b>		

**INIZIATIVE PER LO SVILUPPO AMBIENTALE**

<p><b>3.7.1 – Finalità da conseguire:</b></p> <p><b>3.7.1.1 – Investimento:</b>  <b>Mantenimento, puntando sulla libera iniziativa d'impresa e sul sostegno della Regione Umbria, dell'aula verde dell'Oasi la Valle con particolare riguardo all'attività di monitoraggio faunistico di supporto alle attività del Servizio.</b>  Verrà favorita la fruizione di questa area ad alta valenza naturalistica ed ambientale e verranno promosse azioni per lo sviluppo di una qualità pedagogica, relazionale ed ambientale anche tra le nuove generazioni utilizzando tutti i canali con particolare riferimento a quello scolastico.</p> <p><b>3.7.1.2 – Erogazione di servizi di consumo:</b>  Promozione e valorizzazione attraverso l'attività dell'oasi naturalistica "La Valle" dell'educazione ambientale e sviluppo sostenibile attraverso un rapporto di collaborazione tra scuola, istituzioni locali e soggetti privati; fruizione di percorsi naturalistico-ambientali, possibilità di osservazione sul posto dell' avifauna del Trasimeno (bird watching) e di osservare attività scientifiche di inanellamento.</p> <p><b>3.7.2 – Risorse strumentali da utilizzare:</b>  Le strumentazioni a disposizione del Servizio e dell'aula verde.</p>	<p><b>3.7.3. Risorse Umane da impiegare:</b>  Le risorse umane messe a disposizione dal Servizio e dalla ditta che svolgerà la gestione dell'aula verde.</p> <p><b>3.7.4 – Motivazione delle scelte:</b>  Costruire in modo condiviso e partecipato i percorsi di educazione ambientale e di educazione allo sviluppo sostenibile; sviluppare un'educazione ed un approccio culturale idoneo a favorire la tutela e la valorizzazione dei beni ambientali e culturali, perseguita con la fruizione sostenibile delle risorse ambientali.</p>
---	--

### 3.8 - SPESA PREVISTA PER LA REALIZZAZIONE DEL PROGETTO

**Progetto:** 2019 Iniziative per lo sviluppo ambientale

#### IMPIEGHI

Anno: 2014			
<b>Spesa Corrente</b>			
Consolidata		Di Sviluppo	
Entità (a)	% su Totale	Entità (b)	% su Totale
21.328,00	100,00		
<b>Totale (a+b+c)</b>		<b>V% sul Tot. Finale Tit. I e II</b>	
<b>21.328,00</b>	<b>0,01</b>		

Anno: 2015			
<b>Spesa Corrente</b>			
Consolidata		Di Sviluppo	
Entità (a)	% su Totale	Entità (b)	% su Totale
21.328,00	100,00		
<b>Totale (a+b+c)</b>		<b>V% sul Tot. Finale Tit. I e II</b>	
<b>21.328,00</b>	<b>0,02</b>		

Anno: 2016			
<b>Spesa Corrente</b>			
Consolidata		Di Sviluppo	
Entità (a)	% su Totale	Entità (b)	% su Totale
21.328,00	100,00		
<b>Totale (a+b+c)</b>		<b>V% sul Tot. Finale Tit. I e II</b>	
<b>21.328,00</b>	<b>0,02</b>		

**CONTROLLO, GESTIONE E MONITORAGGIO AMBIENTALE IN MATERIA DI RIFIUTI, ACQUA ED ATMOSFERA**

<p><b>3.7.1 – Finalità da conseguire:</b></p> <p><b>AUTORIZZAZIONE INTEGRATA AMBIENTALE</b></p> <p><b>3.7.1.1 – Investimento:</b></p> <p><b>3.7.1.2 – Erogazione di servizi di consumo:</b></p> <p>Rilascio delle autorizzazioni all'apertura di impianti in presenza delle condizioni di conformità dei requisiti previsti dalla norma.</p> <p><b>3.7.2 – Risorse strumentali da utilizzare:</b></p> <p>Attrezzature tecnologiche attualmente a disposizione.</p>	<p><b>3.7.3 – Risorse Umane da impiegare:</b></p> <p>Personale in dotazione all'Ente oltre al supporto tecnico dell'Arpa Umbria.</p> <p><b>3.7.4 – Motivazione delle scelte:</b></p> <p>Esercizio della funzione provinciale di autorità competente in materia di ambiente.</p>
--	---

**ALTRE INFORMAZIONI RELATIVE AL PROGETTO N. 2020: "CONTROLLO, GESTIONE E MONITORAGGIO AMBIENTALE IN MATERIA DI RIFIUTI, ACQUA ED ATMOSFERA":**

**(ATTIVITA' DI CONTROLLO, GESTIONE E MONITORAGGIO AMBIENTALE):**

**3.7.1 – Finalità da conseguire:**

**3.7.1.1 – Investimenti:**

Definitiva assunzione, anche mediante l'individuazione di procedimenti amministrativi delle funzioni in materia di autorizzazioni relative ai rifiuti (D.Lgs 152/06), alle competenze previste dalla Legge Regionale 11/2009 e in attuazione al Piano Regionale di Gestione dei Rifiuti DCR n. 301/09 e D.P.R. n.59/2013.

**3.7.1.2 – Erogazione di servizi di consumo:**

Realizzazione di catasti informatici in materia ambientale in collaborazione con Arpa Umbria e ISPRA. Convenzioni con A.R.P.A. per controllo e istruttorie autorizzazioni.

**3.7.2 – Risorse strumentali da utilizzare:**

Tutto il sistema hardware e software già in dotazione al servizio con i necessari aggiornamenti e lo sviluppo dei collegamenti con gli Enti che seguono i controlli e le analisi.

Relativamente ai controlli ambientali è necessario fornire la struttura di un adeguato mezzo di trasporto.

**3.7.3 – Risorse Umane da impiegare:**

Tecnici e amministrativi, da dedicare alle autorizzazioni in campo ambientale di cui ai D.Lgs. n.152/06, D.lgs n.387/03 e D.P.R. n.59/2013.

Tecnici istruttori, Tecnici addetti ai controlli, Impiegati amministrativi.

**3.7.4 – Motivazione delle scelte:**

Acquisire progressivamente un ruolo di authority in campo ambientale sia confermando ed ampliando il ruolo di controllo del territorio, sia assumendo pienamente le competenze di tipo autorizzatorio e pianificatorio. Garantire un controllo costante e scientificamente valido su tutto il territorio provinciale allo scopo di prevenire il danno ambientale e di tutelare la salute dei cittadini e dell'ambiente, curando in modo particolare le competenze e i controlli relativi alle aziende che effettuano attività di autosmaltimento e recupero dei rifiuti nonché di scarichi ed emissioni.

Convenzione con la Regione dell'Umbria per l'istruttoria tecnica delle pratiche A.I.A (D.Lgs. n. 59 del 18/02/2005) e istruttorie relative alle emissioni in atmosfera..

## **(ATTIVITA' DI CONTROLLO, GESTIONE E MONITORAGGIO ACQUE ATMOSFERA E FONTI ENERGETICHE)**

### **3.7.1 – Finalità da conseguire:**

#### **3.7.1.1 – Investimenti:**

Ottimizzazione del personale interno sulle funzioni amministrative derivante dalle normative vigenti (autorizzazioni , controlli ecc.)  
Rinnovo e miglioramento della Convenzione/quadro con A.R.P.A. per esecuzioni di controlli su aria, acque, inquinamento elettromagnetico ed acustico.  
Aggiornamento e revisione in collaborazione con ARPA per catasto scarichi e catasto emissioni gassose.  
Costituzione di Gruppi di lavoro Integrati con l'ausilio di esperti per il rilascio di autorizzazioni in campo energetico, elettromagnetico ed acustico , per pareri VIA, piani regolatori e varianti e per sviluppare ed attivare le procedure delle Autorizzazioni Ambientali Integrate (A.I.A.) ed A.U.A.  
Applicazione e ottimizzazione dei procedimenti amministrativi relativi agli scarichi e alle emissioni in atmosfera (D.lgs. 152/06 e s.m.i.) e al D lgs. 387/2003 favorendo lo sviluppo delle energie rinnovabili su tutto il territorio provinciale, in ottemperanza agli obiettivi Kyoto , alle competenze previste dalle Leggi Regionali 8/2002, 9/2002 e adeguamento costante alle nuove normative

#### **3.7.1.2 – Erogazione di servizi di consumo:**

Elaborazione di procedure e successivi regolamenti aggiornati secondo il Decreto quadro in materia di Ambiente e i decreti in materia di energie rinnovabili da pubblicare successivamente in Internet per la fruizione dei cittadini interessati e delle aziende. Pubblicazioni tematiche, seminari e materiale didattico e divulgativo; pubblicazioni riguardanti i catasti, cartografie tematiche e CD.

#### **3.7.2 – Risorse strumentali da utilizzare:**

Tutto il sistema hardware e software già in dotazione al servizio con i necessari aggiornamenti e lo sviluppo dei collegamenti con gli Enti che seguono i controlli e le analisi.

#### **3.7.3 – Risorse Umane da impiegare:**

Personale tecnico e amministrativo, da dedicare ai controlli ed alle problematiche autorizzatorie dei D.Lgs. 152/06, D.Lgs. 387/03 e D.Lgs. 59/05 e D.P.R. n.59/2014.

#### **3.7.4 – Motivazione delle scelte:**

Acquisire progressivamente un ruolo di authority in campo ambientale sia confermando ed ampliando il ruolo di controllo del territorio, sia sviluppando pienamente le nuove competenze di tipo autorizzatorio e pianificatorio. Garantire un controllo costante e scientificamente valido su tutto il territorio provinciale allo scopo di prevenire il danno ambientale e di tutelare la salute dei cittadini e dell'ambiente, curando in modo particolare le competenze e i controlli relativi all'inquinamento idrico, atmosferico, elettromagnetico ed acustico diminuendo i gas serra con lo sviluppo delle energie rinnovabili.

### 3.8 - SPESA PREVISTA PER LA REALIZZAZIONE DEL PROGETTO

**Progetto:** 2020 Controllo, gestione e monitoraggio ambientale in materia di rifiuti, acqua e atmosfera

#### IMPIEGHI

Anno: 2014			
<b>Spesa Corrente</b>			
Consolidata		Di Sviluppo	
Entità (a)	% su Totale	Entità (b)	% su Totale
115.500,00	100,00		
Anno: 2014			
<b>Spesa per Investimento</b>			
Entità (c)		% su Totale	
0,00	0,00		
<b>Totale (a+b+c)</b>		<b>V% sul Tot. Finale Tit. I e II</b>	
<b>115.500,00</b>	<b>0,07</b>		

Anno: 2015			
<b>Spesa Corrente</b>			
Consolidata		Di Sviluppo	
Entità (a)	% su Totale	Entità (b)	% su Totale
77.428,00	100,00		
Anno: 2015			
<b>Spesa per Investimento</b>			
Entità (c)		% su Totale	
0,00	0,00		
<b>Totale (a+b+c)</b>		<b>V% sul Tot. Finale Tit. I e II</b>	
<b>77.428,00</b>	<b>0,07</b>		

Anno: 2016			
<b>Spesa Corrente</b>			
Consolidata		Di Sviluppo	
Entità (a)	% su Totale	Entità (b)	% su Totale
125.078,00	100,00		
Anno: 2016			
<b>Spesa per Investimento</b>			
Entità (c)		% su Totale	
0,00	0,00		
<b>Totale (a+b+c)</b>		<b>V% sul Tot. Finale Tit. I e II</b>	
<b>125.078,00</b>	<b>0,11</b>		

## OPERE IDRAULICHE

<p><b>3.7.1 – Finalità da conseguire:</b></p> <p><b>3.7.1.1 – Investimento:</b>          Manutenzione ordinaria e straordinaria e sistemazione delle opere idrauliche e di regolazione idraulica del Fiume Tevere e Chiascio (dec. Leg.vo 112/98), e reticolo secondario minore (L.R.3/99).          Realizzazione di interventi necessari alla messa in sicurezza di aree abitate limitrofe ai Fiumi Tevere e Chiascio e opere infrastrutturali interferenti con detti fiumi e reticolo secondario minore (L.R. 3/99).          Sviluppo delle attività antropiche nelle aree esondabili          Riqualficazione ambiti fluviali costituiti dalla sequenza terreni agricoli, fascia tampone boscata, sponda fluviale, alveo.</p> <p><b>3.7.1.2 – Erogazione di servizi di consumo:</b></p> <p>Rilascio nulla-osta idraulico sul demanio fluviale e ai sensi del R.D.523/1904.          Rendere possibile il rilascio di autorizzazioni all'attività edilizia e di trasformazione del territorio nelle aree a rischio          Messa a disposizione delle comunità locali e dei fruitori del fiume di ambiti ecologicamente mantenuti</p>	<p><b>3.7.3 – Risorse Umane da impiegare:</b></p> <p>Personale in dotazione in pianta organica e consulenze per la gestione dei G.I.S. e restituzione grafica;          Consulenze per analisi e modellistica fluviale derivante dalla gestione del P.A.I., per le attività di analisi e restituzione cartografica di alta specializzazione.</p>
<p><b>3.7.2 – Risorse strumentali da utilizzare:</b></p> <p>Tutto il sistema hardware e software in dotazione al Servizio con le revisioni e gli aggiornamenti necessari. Auto di Servizio ed apparati di comunicazione. Collegamenti informatici con Regione Umbria relativamente al Sistema Marte, al Sistema di Previsioni Meteo e al Sistema Informativo Ambientale. Istituzione del Sistema G.I.S. finalizzato a:          a) Gestione del P.A.I.;          b) Gestione Controllo OO.II.;          c) Gestione e controllo concessioni idriche e demaniali.;          d) Acquisizione software specifici e servizi gestionali avanzati.          e) Acquisizione hardware di concerto con il Sistema Informativo..</p>	<p><b>3.7.4 – Motivazione delle scelte:</b></p> <p>Garantire il deflusso in sicurezza delle acque del bacino del Fiume Tevere e Chiascio, progettazione manutenzione e controllo delle opere idrauliche dei corpi arginali, nell'ottica di una complessiva salvaguardia ambientale.          Mettere in sicurezza le popolazioni residenti nelle aree a rischio R4, così come individuato nello strumento pianificatorio dell'Autorità di Bacino del Fiume Tevere.          Ridare dignità paesaggistica, funzionale dal punto di vista idraulico, ambientale e geomorfologico all'ambito fluviale di competenza dell'Ente</p>



### 3.8 - SPESA PREVISTA PER LA REALIZZAZIONE DEL PROGETTO

Progetto: 2021 Opere idrauliche

#### IMPIEGHI

Anno: 2014				
<b>Spesa Corrente</b>				
Consolidata		Di Sviluppo		
Entità (a)	% su Totale	Entità (b)	% su Totale	
1.118.879,11	34,88			
Anno: 2014				
<b>Spesa per Investimento</b>				
Entità (c)		% su Totale		
2.089.108,74	65,12			
<b>Totale (a+b+c)</b>		<b>V% sul Tot. Finale Tit. I e II</b>		
3.207.987,85		1,92		

Anno: 2015				
<b>Spesa Corrente</b>				
Consolidata		Di Sviluppo		
Entità (a)	% su Totale	Entità (b)	% su Totale	
1.179.851,22	100,00			
Anno: 2015				
<b>Spesa per Investimento</b>				
Entità (c)		% su Totale		
0,00	0,00			
<b>Totale (a+b+c)</b>		<b>V% sul Tot. Finale Tit. I e II</b>		
1.179.851,22		1,01		

Anno: 2016				
<b>Spesa Corrente</b>				
Consolidata		Di Sviluppo		
Entità (a)	% su Totale	Entità (b)	% su Totale	
1.179.851,22	100,00			
Anno: 2016				
<b>Spesa per Investimento</b>				
Entità (c)		% su Totale		
0,00	0,00			
<b>Totale (a+b+c)</b>		<b>V% sul Tot. Finale Tit. I e II</b>		
1.179.851,22		1,05		

## LICENZE E CONCESSIONI PER L'USO DI ACQUE PUBBLICHE DEL DEMANIO REGIONALE E STATALE

<p><b>3.7.1 – Finalità da conseguire:</b></p> <p><b>3.7.1.1 – Investimento:</b></p> <p>Saranno concentrati nella strutturazione di un sistema informativo per il rilascio automatico degli atti autorizzativi e per il collegamento in tempo reale con i sistemi di monitoraggio concessorio regionale relativamente ai canoni anche alla luce delle modifiche introdotte con L.R. 18/11.</p> <p><b>3.7.1.2 – Erogazione di servizi di consumo:</b></p> <p>Rilascio delle licenze di attingimento e rilascio nulla osta idraulici relativi alle concessioni di aree demaniali ed emissione atti di governo della risorsa durante le fasi critiche.</p> <p>Rilascio concessioni di piccole derivazioni da acque sotterranee (Pozzi)</p>	<p><b>3.7.3 – Risorse Umane da impiegare:</b></p> <p>Personale in dotazione in pianta organica oltre al personale di vigilanza e controllo fornito da altro Servizio.</p> <p>Consulenze per ricognizione e gestione concessioni di piccole derivazioni acque sotterranee. (Circa 60.000 )</p>
<p><b>3.7.2 – Risorse strumentali da utilizzare:</b></p> <p>Tutto il sistema hardware e software già in uso al Servizio, con le revisioni e gli aggiornamenti necessari, oltre ad auto di servizio, apparati di comunicazione e natanti per la vigilanza.</p>	<p><b>3.7.4 – Motivazione delle scelte:</b></p> <p>L'obiettivo del progetto rimane quello di consentire un'attività economica primaria (agricoltura) e secondaria (industria) tramite la gestione programmata delle risorse idriche, nel rispetto dei minimi deflussi vitali sui corpi idrici, nonché consentire l'utilizzo dei beni pubblici nel rispetto dei principi giuridici di salvaguardia dello stesso in relazione all'uso privato principale.</p>

### 3.8 - SPESA PREVISTA PER LA REALIZZAZIONE DEL PROGETTO

**Progetto:** 2022 Licenze e concessioni per l'uso di acque pubbliche del demanio regionale e statale

#### IMPIEGHI

Anno: 2014			
<b>Spesa Corrente</b>			
Consolidata		Di Sviluppo	
Entità (a)	% su Totale	Entità (b)	% su Totale
121.500,00	100,00		
<b>Totale (a+b+c)</b>		<b>V% sul Tot. Finale Tit. I e II</b>	
<b>121.500,00</b>	<b>0,07</b>		

Anno: 2015			
<b>Spesa Corrente</b>			
Consolidata		Di Sviluppo	
Entità (a)	% su Totale	Entità (b)	% su Totale
124.000,00	100,00		
<b>Totale (a+b+c)</b>		<b>V% sul Tot. Finale Tit. I e II</b>	
<b>124.000,00</b>	<b>0,11</b>		

Anno: 2016			
<b>Spesa Corrente</b>			
Consolidata		Di Sviluppo	
Entità (a)	% su Totale	Entità (b)	% su Totale
124.000,00	100,00		
<b>Totale (a+b+c)</b>		<b>V% sul Tot. Finale Tit. I e II</b>	
<b>124.000,00</b>	<b>0,11</b>		

## ATTIVITA' GESTIONALI ISOLA POLVESE

<p><b>3.7.1 – Finalità da conseguire:</b></p> <p><b>3.7.1.1 – Investimento:</b></p> <p>Rinnovo e manutenzione parco macchine, proseguimento gestione attività dell'azienda agraria, manutenzione ordinaria delle strutture, del verde e dei macchinari, gestione e rinnovo rete idrica potabile e irrigua, gestione manutenzione ed ottimizzazione dell'impianto di fitodepurazione.</p> <p>Progetti di miglioramento vegetale con l'introduzione di specie autoctone documentazione per la realizzazione archivio storico di Isola e divulgazione di un filmato sulla Polvese e materiali che favoriscono la comunicazione.</p> <p>Gestione e manutenzione della piscina Porcinai e ottimizzazione scarichi. "Acquisti verdi" per le attività di ristorazione dell'Isola.</p> <p><b>3.7.1.2 – Erogazione di servizi di consumo:</b></p> <p>Fruizione dell'Isola Polvese, del Giardino delle Piante Acquatiche, di tutti i percorsi, compreso quello per i non vedenti, del castello, delle aule didattiche e del frantoio da parte dell'utenza secondo garanzie di rispetto di tutte le normative vigenti sulla sicurezza e relative alla tutela dell'ambiente. Possibilità di visionare e studiare tecnologie alternative ed a basso impatto ambientale ed attività ecocompatibili (fitodepuratore, tecnologie a risparmio energetico e gestione ecocompatibile dei rifiuti</p> <p>Gestione del contratto di servizi relativo all'Azienda Agraria, ricettività ed educazione ambientale.</p>	<p><b>3.7.3 – Risorse Umane da impiegare:</b></p> <p>Personale in dotazione al Servizio ed eventuali consulenze specifiche.</p>
<p><b>3.7.2 – Risorse strumentali da utilizzare:</b></p> <p>Tutte le risorse presenti presso il centro di documentazione, il Laboratorio informatico ed i laboratori Ambientali a carattere didattico, potenziati anche con fondi regionali. Tutto il Parco macchine presente a Isola Polvese.</p>	<p><b>3.7.4 – Motivazione delle scelte:</b></p> <p>Sperimentare su scala reale tecnologie innovative ed attività compatibili con i principi dello sviluppo sostenibile.</p> <p>Fruizione del parco scientifico didattico da parte delle scuole di ogni ordine e grado e di un turismo nazionale ed internazionale attento alla componente ambientale</p>

### 3.8 - SPESA PREVISTA PER LA REALIZZAZIONE DEL PROGETTO

Progetto: **2024** Attività gestionali Isola Polvese

#### IMPIEGHI

Anno: 2014			
<b>Spesa Corrente</b>			
Consolidata		Di Sviluppo	
Entità (a)	% su Totale	Entità (b)	% su Totale
162.919,70	100,00		
Anno: 2014			
<b>Spesa per Investimento</b>			
Entità (c)		% su Totale	
0,00	0,00		
<b>Totale (a+b+c)</b>		<b>V% sul Tot. Finale Tit. I e II</b>	
<b>162.919,70</b>	<b>0,10</b>		

Anno: 2015			
<b>Spesa Corrente</b>			
Consolidata		Di Sviluppo	
Entità (a)	% su Totale	Entità (b)	% su Totale
121.710,75	100,00		
Anno: 2015			
<b>Spesa per Investimento</b>			
Entità (c)		% su Totale	
0,00	0,00		
<b>Totale (a+b+c)</b>		<b>V% sul Tot. Finale Tit. I e II</b>	
<b>121.710,75</b>	<b>0,10</b>		

Anno: 2016			
<b>Spesa Corrente</b>			
Consolidata		Di Sviluppo	
Entità (a)	% su Totale	Entità (b)	% su Totale
121.710,75	100,00		
Anno: 2016			
<b>Spesa per Investimento</b>			
Entità (c)		% su Totale	
0,00	0,00		
<b>Totale (a+b+c)</b>		<b>V% sul Tot. Finale Tit. I e II</b>	
<b>121.710,75</b>	<b>0,11</b>		

## PTCP, URBANISTICA, BENI PAESAGGISTICO – AMBIENTALI, POLIZIA MINERARIA E CAVE

<p><b>3.7.1 – Finalità da conseguire:</b></p> <p><b>3.7.1.1 – Investimento:</b></p> <p><b>3.7.1.2 – Erogazione di servizi di consumo:</b></p> <p><b>Copianificazione tra Comuni e Provincia per il coordinamento e la formazione dei PRG, parte strutturale:</b> Partecipazione al processo di copianificazione, previsto anche dalla L.R. 11/05 – Azione di coordinamento ai sensi dell'art. 26, L.R. 13/2009 anche al fine di favorire ed agevolare la realizzazione di programmi, progetti, azioni ed interventi di rivitalizzazione, riqualificazione e valorizzazione dei centri storici (L.R. 12/2008).</p> <p><b>L.R. 11/05 art. 15 e 18 – PRG</b> e loro varianti: Istruttoria e verifica di compatibilità del PRG con le previsioni della L.R. 27/2000, del PTCP e dei piani di settore;</p> <p><b>L.R. 11/05, art. 36:</b></p> <p>- <b>D.Lgs 42/04, art. 146:</b> Rilascio autorizzazioni nelle zone indicate dall'art. 136 e art. 142, D.Lgs. 42/04 per gli elettrodotti con tensione non superiore a 150KV integralmente ricadenti nel territorio provinciale e per le opere della Provincia ed eventuale determinazione sanzione pecuniaria amministrativa con conseguente introito;</p> <p><b>Art. 36 L.R. 11/05 e ss.mm.ii.. – L.R. 1/2005 art. 22:</b> Rilascio autorizzazione paesaggistica di cui al D.Lgs 42/04 in sostituzione dei Comuni che non sono in possesso dei requisiti di cui all'art. 146 del D. Lgs 42/04.</p>	<p><b>3.7.3 – Risorse Umane da impiegare:</b>          Impiego di struttura tecnica formata, oltre che dai responsabili di ufficio, da n. 12 tecnici + n. 1 part time          n. 1 amministrativo + n. 1 part time          n. 2 posizioni individuali</p>
<p><b>3.7.2 – Risorse strumentali da utilizzare:</b></p> <p>Strumentazione informatica hardware, software e attrezzature per verifiche topografiche e tecniche.          Automezzo per sopralluoghi e ispezioni in cava</p>	<p><b>3.7.4 – Motivazione delle scelte:</b>  <b>Gestione delle materie di competenza di cui alla L.R. 11/05:</b> urbanistica - beni ambientali – attività del PTCP.-  <b>Valutazione di Impatto Ambientale:</b> verifiche e pareri in ordine all'art. 5 della L.R.11/98.  <b>Valutazione Ambientale Strategica (V.A.S.)</b> adempimenti relativi alla L.R. 12/2010.  <b>Gestione di vigilanza lavori delle attività estrattive, funzioni di polizia mineraria delle attività estrattive, accertamento dei giacimenti di cava, di cui L.R. 2/2000 e ss.mm.ii. e L.R. 3/1999 e s.m.i.</b></p>

## **ALTRE INFORMAZIONI RELATIVE AL PROGETTO N. 2025: "PTCP, URBANISTICA, BENI PAESAGGISTICO – AMBIENTALI, POLIZIA MINERARIA E CAVE":**

### **3.7.1.2 – Erogazione di servizi di consumo (continuo):**

**Esercizio delle competenze di cui alla L.R. 1/04 e L.R. 21/04 e loro ss.mm.ii (ex art. 26, L. 1150/42 e art. 7. c. 8, L. 47/85) :** vigilanza in materia edilizia - sospensione o demolizione di opere non rispondenti a prescrizioni di Piani Urbanistici vigenti – emissione eventuale provvedimenti sostitutivi in caso di inadempienza del Comune;

**Esercizio delle competenze di cui alla L.R. n. 1/04 e L.R. n. 21/04 e loro ss.mm.ii. (ex art. 27 L. 1150/42):** Esercizio dei poteri di annullamento della delibere e provvedimenti comunali che autorizzano opere non conformi agli strumenti urbanistici vigenti;

**Redazione relazione semestrale alla Regione:** relazione informativa sull'esercizio delle funzioni e sui provvedimenti adottati;

**V.I.A. L.R. 12/2010:** attivazione e gestione della procedura di Valutazione di Impatto Ambientale per quanto di competenza della Provincia;

**V.A.S. L.R. 12/2010:** gestione della procedura di VAS, in qualità di autorità competente, per i nuovi piani regolatori comunali, intercomunali e loro varianti compresi gli strumenti attuativi.

**Esercizio delle procedure di Conferenze di Servizi e di Accordi di Programma:** gestione e partecipazione agli Accordi di Programma per le materie di competenza - gestione e partecipazione alle Conferenze di Servizi (SUAP ecc....).

**Aggiornamento PTCP:** Formazione-aggiornamento implementazione e revisione del PTCP – Elaborazione dei programmi di studio ed approfondimento delle metodologie progettuali e sulle normative per il governo delle trasformazioni territoriali per le aree tutelate.

### **Attività estrattive L. 2/2000 e ss.mm.ii.:**

- **Polizia Mineraria:** Attività di vigilanza dedicata al controllo sull'applicazione delle norme in tema di sicurezza e di salute dei lavoratori nelle attività minerarie (ex R.D. 1443/27, D.P.R. 128/59, D.Lgs 81/08 e ss.mm.ii. e 624/96) precedentemente svolta dal Ministero Attività Produttive tramite il Distretto Minerario di Roma (redazione verbali e provvedimenti – approvazione ordini sparo mine – ordine immediata attuazione – diffide e disposizioni – indagini infortuni – quantificazione esplosivo);

- **Vigilanza lavori di cava:** Attività ispettiva assegnata alla Provincia in relazione alle verifiche tecniche in ordine al rispetto del progetto e delle prescrizioni autorizzative. Riguarda il controllo di tutte le fasi progettuali, compreso lo svincolo dei lotti coltivati per il prosieguo dell'estrazione, sia in ordine agli aspetti topografico-morfologici, che in ordine ai dettami prescrittivi.

- **Accertamento dei giacimenti:** E' il procedimento introdotto dalla legge regionale in relazione all'individuazione dei giacimenti e alla loro disponibilità. L'accertamento del giacimento è condizione sine qua non per l'approvazione dei progetti sfralicio di sfruttamento. Nell'ambito di una conferenza di copianificazione (L. 241/90) la Provincia oltre a verificare il rispetto delle previsioni degli interventi proposti con il PTCP, il PUT, con le previsioni dei piani per l'assetto idrogeologico e di altri piani di settore, verifica la rispondenza alle linee guida del PRAE. Il tutto si palesa con un documento istruttorio di redazione provinciale oggetto dell'accordo di copianificazione. L'accertamento del Giacimento, qualora necessario, costituisce variante al PRG.

**Contributo ambientale:** Gestione, controllo e verifica dei versamenti relativi al contributo per la tutela dell'ambiente dovuto dai titolari di autorizzazione di cava. (art.12 L.R. 2/2000 e ss.mm.ii.).





### 3.8 - SPESA PREVISTA PER LA REALIZZAZIONE DEL PROGETTO

**Progetto:** 2025 PTCF, urbanistica, beni paesaggistico-ambientali, polizia mineraria e cave

#### IMPIEGHI

Anno: 2014			
<b>Spesa Corrente</b>			
Consolidata		Di Sviluppo	
Entità (a)	% su Totale	Entità (b)	% su Totale
1.053.500,00	99,91		
Anno: 2014			
<b>Spesa per Investimento</b>			
Entità (c)		% su Totale	
1.000,00	0,09		
<b>Totale (a+b+c)</b>		<b>V% sul Tot. Finale Tit. I e II</b>	
<b>1.054.500,00</b>	<b>0,63</b>		

Anno: 2015			
<b>Spesa Corrente</b>			
Consolidata		Di Sviluppo	
Entità (a)	% su Totale	Entità (b)	% su Totale
1.062.000,00	99,91		
Anno: 2015			
<b>Spesa per Investimento</b>			
Entità (c)		% su Totale	
1.000,00	0,09		
<b>Totale (a+b+c)</b>		<b>V% sul Tot. Finale Tit. I e II</b>	
<b>1.063.000,00</b>	<b>0,91</b>		

Anno: 2016			
<b>Spesa Corrente</b>			
Consolidata		Di Sviluppo	
Entità (a)	% su Totale	Entità (b)	% su Totale
1.062.000,00	99,91		
Anno: 2016			
<b>Spesa per Investimento</b>			
Entità (c)		% su Totale	
1.000,00	0,09		
<b>Totale (a+b+c)</b>		<b>V% sul Tot. Finale Tit. I e II</b>	
<b>1.063.000,00</b>	<b>0,95</b>		

## ATTIVITA' DI PIANIFICAZIONE E AUTORIZZAZIONE IN MATERIA DI DIFESA IDRAULICA

<p><b>3.7.1 – Finalità da conseguire:</b></p> <p>Garantire il supporto tecnico-amministrativo ai servizi interni per l'attività di pianificazione territoriale e per il rilascio delle autorizzazioni afferenti al Piano di Assetto Idrogeologico. Polizia Idraulica</p> <p><b>3.7.1.1 – Investimento:</b></p> <p>Attuazione dell' A.P.Q.</p> <p><b>3.7.1.2 – Erogazione di servizi di consumo:</b></p> <p>Collaborazione con il Servizio P.T.C.P. con il Servizio Gestione Controllo Ambientale. Gestione P.A.I. Attività di Polizia Idraulica e Servizio di Piena.</p>	<p><b>3.7.3 – Risorse Umane da impiegare:</b></p> <p>Tutto il personale attualmente affidato al Servizio compreso Ufficiali Idraulici, Sorveglianti.</p>
<p><b>3.7.2 – Risorse strumentali da utilizzare:</b></p> <p>Tutte le attrezzature tecniche, tecnologiche e presidi di sicurezza disponibili.</p>	<p><b>3.7.4 – Motivazione delle scelte:</b></p> <p>Garantire l'incolumità delle persone e l'integrità dei beni pubblici e privati nelle circostanze di calamità naturali nei tratti fluviali di competenza. Attività di prevenzione del rischio idraulico.</p>

### 3.8 - SPESA PREVISTA PER LA REALIZZAZIONE DEL PROGETTO

**Progetto:** 2058 Attività di pianificazione e autorizzazione in materia di difesa idraulica

#### IMPIEGHI

Anno: 2014			
<b>Spesa Corrente</b>			
Consolidata		Di Sviluppo	
Entità (a)	% su Totale	Entità (b)	% su Totale
0,00	0,00		
<b>Totale (a+b+c)</b>		<b>V% sul Tot. Finale Tit. I e II</b>	
<b>0,00</b>	<b>0,00</b>		

Anno: 2015			
<b>Spesa Corrente</b>			
Consolidata		Di Sviluppo	
Entità (a)	% su Totale	Entità (b)	% su Totale
0,00	0,00		
<b>Totale (a+b+c)</b>		<b>V% sul Tot. Finale Tit. I e II</b>	
<b>0,00</b>	<b>0,00</b>		

Anno: 2016			
<b>Spesa Corrente</b>			
Consolidata		Di Sviluppo	
Entità (a)	% su Totale	Entità (b)	% su Totale
0,00	0,00		
<b>Totale (a+b+c)</b>		<b>V% sul Tot. Finale Tit. I e II</b>	
<b>0,00</b>	<b>0,00</b>		

## INIZIATIVE A LIVELLO INTERNAZIONALE PER LA DIFFUSIONE DI VALORI AMBIENTALI E SOCIO - CULTURALI

<p><b>3.7.1 – Finalità da conseguire:</b></p> <p><b>3.7.1.1 – Investimento:</b></p> <p>Acquisto beni e strumentazioni necessarie per il mantenimento e lo svolgimento dell'attività al PROGETTO LIVING LAKES).</p> <p><b>3.7.1.2 – Erogazione di servizi di consumo:</b></p> <p>Iniziative di promozione culturale, turistica, sportiva ed economica promosse o patrocinate dalla Provincia e sponsorizzate dal Tesoriere provinciale. Erogazione di servizi per l'organizzazione di eventi e manifestazione realizzati in collaborazione di comuni ed altri enti locali. Interventi ambientali nei laghi nazionali (PROGETTO LIVING LAKES)</p>	<p><b>3.7.3 – Risorse Umane da impiegare:</b></p> <p>Le risorse umane assegnate all'ufficio.</p>
<p><b>3.7.2 – Risorse strumentali da utilizzare:</b></p> <p>Risorse strumentali in dotazione al Settore.</p>	<p><b>3.7.4 – Motivazione delle scelte:</b></p> <p>Procedere, in attuazione del vigente contratto con l'Unicredit Banca per la concessione di contributi da parte dello stesso Tesoriere, alla promozione di iniziative culturali, turistiche, sportive ed economiche individuate dalla Giunta Provinciale. Inoltre provvedere all'organizzazione di tutti gli eventi che implicano attività di cerimoniale sia all'interno del palazzo sia per manifestazioni esterne.</p>

### 3.8 - SPESA PREVISTA PER LA REALIZZAZIONE DEL PROGETTO

**Progetto:** 2066 Iniziative a livello internazionale per la diffusione di valori ambientali e socio-culturali

#### IMPIEGHI

Anno: 2014			
<b>Spesa Corrente</b>			
Consolidata		Di Sviluppo	
Entità (a)	% su Totale	Entità (b)	% su Totale
0,00	0,00		
<b>Totale (a+b+c)</b>		<b>V% sul Tot. Finale Tit. I e II</b>	
<b>0,00</b>	<b>0,00</b>		

Anno: 2015			
<b>Spesa Corrente</b>			
Consolidata		Di Sviluppo	
Entità (a)	% su Totale	Entità (b)	% su Totale
8.000,00	100,00		
<b>Totale (a+b+c)</b>		<b>V% sul Tot. Finale Tit. I e II</b>	
<b>8.000,00</b>	<b>0,01</b>		

Anno: 2016			
<b>Spesa Corrente</b>			
Consolidata		Di Sviluppo	
Entità (a)	% su Totale	Entità (b)	% su Totale
8.000,00	100,00		
<b>Totale (a+b+c)</b>		<b>V% sul Tot. Finale Tit. I e II</b>	
<b>8.000,00</b>	<b>0,01</b>		



### **3.4 – PROGRAMMA N° 03**

**RESPONSABILE DOTT. STEFANO MAZZONI**

#### **3.4.1 – Descrizione del programma:**

##### **SERVIZI PER LA COLLETTIVITA**

#### **3.4.2 – Motivazione delle scelte:**

realizzare servizi efficienti per la comunità locale nella gestione del patrimonio, negli impegni per la solidarietà e il supporto lavorativo, nel sostegno alle attività produttive e turistiche, nel campo della mobilità e dei trasporti e nell'ambito del sistema di misure virtuose adottate per la sicurezza e la protezione dei cittadini.

#### **3.4.3 – Finalità da conseguire:**

##### **3.4.3.1. – Investimento**

Quelli necessari allo sviluppo del programma attraverso gli interventi previsti per ciascun progetto.

##### **3.4.3.2. – Erogazione di servizi di consumo**

- Recupero mantenimento e riqualificazione del patrimonio dell'Ente; gestione amministrativa e tecnica del patrimonio disponibile ed indisponibile.
- definizione del piano di utilizzo degli immobili dell'Ente, adibiti a sede degli istituti scolastici;
- pianificazione e progettazione di interventi manutentivi sugli impianti tecnologici degli edifici scolastici e delle strutture sportive annesse;
- pianificazione delle attività di emergenza in funzione dei rischi presenti sul territorio e assistenza ai comuni della provincia nelle attività di protezione civile;
- controllo sulle nuove costruzioni in zona sismica o sugli interventi di riparazione degli edifici danneggiati dal terremoto;
- attività, iniziative e progetti volti a garantire condizioni di pari opportunità uomo-donna;
- ispettorato di porto licenze di ormeggio e navigazione pubblica;
- presentazione, gestione e rendicontazione di progetti europei nazionali e transnazionali per e lo sviluppo del territorio;
- programmazione delle politiche del lavoro e della formazione: gestione, controllo e vigilanza dei progetti, programmazione territoriale dell'offerta di istruzione secondaria di II grado e piano di dimensionamento scolastico;
- promozione, gestione e monitoraggio degli interventi di politiche del lavoro; promozione dell'inserimento lavorativo di specifici target di utenza; gestione e implementazione del sistema informativo lavoro e rilevazioni statistiche del mercato del lavoro locale;
- promozione e sostegno delle iniziative imprenditoriali giovanili e nel settore della ricettività turistica;
- sviluppo economico del territorio attraverso la progettazione strategica di area vasta;
- servizi di trasporto pubblico locale;
- servizi autorizzatori di iscrizione all'albo e di vigilanza alle p.m.i. di trasporto merci in c/p e in c/t in materia di circolazione stradale e di trasporto pubblico locale;
- servizi di polizia provinciale;

#### **3.4.4. – Risorse umane da impiegare**

Quelle assegnate ai vari Servizi e risultanti dall'allegato dimostrativo della spesa del personale dipendente per l'esercizio 2014.

#### **3.4.5. – Risorse strumentali da utilizzare**

Quelle assegnate ai vari Servizi e risultanti dall'inventario dei beni mobili ed immobili.

#### **3.4.6. – Coerenza con i piani regionali di settore**

Il programma risulta coerente con i piani regionali e di settore.

### 3.5 - RISORSE CORRENTI ED IN CONTO CAPITALE PER LA REALIZZAZIONE DEL PROGRAMMA

#### ENTRATE

ENTRATE SPECIFICHE	Anno 2014	Anno 2015	Anno 2016	Legge di finanziamento e articolo
- STATO	23.127,00	23.127,00	23.127,00	
- REGIONE	48.932.957,97	32.898.626,38	30.768.626,38	
- UNIONE EUROPEA	785.121,69	785.121,69	785.121,69	
- CASSA DD.PP.- CREDITO SPORTIVO - ISTITUTI DI PREVIDENZA	0,00	0,00	0,00	
- ALTRI INDEBITAMENTI (1)	0,00	0,00	0,00	
- ALTRE ENTRATE	1.100.351,43	1.101.644,22	1.101.644,22	
<b>TOTALE (A)</b>	<b>50.841.558,09</b>	<b>34.808.519,29</b>	<b>32.678.519,29</b>	
PROVENTI DEI SERVIZI	1.100.000,00	1.100.000,00	1.100.000,00	
.....				
.....				
<b>TOTALE (B)</b>	<b>1.100.000,00</b>	<b>1.100.000,00</b>	<b>1.100.000,00</b>	
QUOTE DI RISORSE GENERALI	27.434.828,45	6.785.607,51	6.081.976,41	
.....				
.....				
<b>TOTALE (C)</b>	<b>27.434.828,45</b>	<b>6.785.607,51</b>	<b>6.081.976,41</b>	
<b>TOTALE GENERALE (A+B+C)</b>	<b>79.376.386,54</b>	<b>42.694.126,80</b>	<b>39.860.495,70</b>	

(1) : Prestiti da istituti privati, ricorso al credito ordinario, prestiti obbligazionari e simili.

PROGRAMMA N. 3



### 3.6 - SPESA PREVISTA PER LA REALIZZAZIONE DEL PROGRAMMA

Programma: 03 Servizi per la collettività

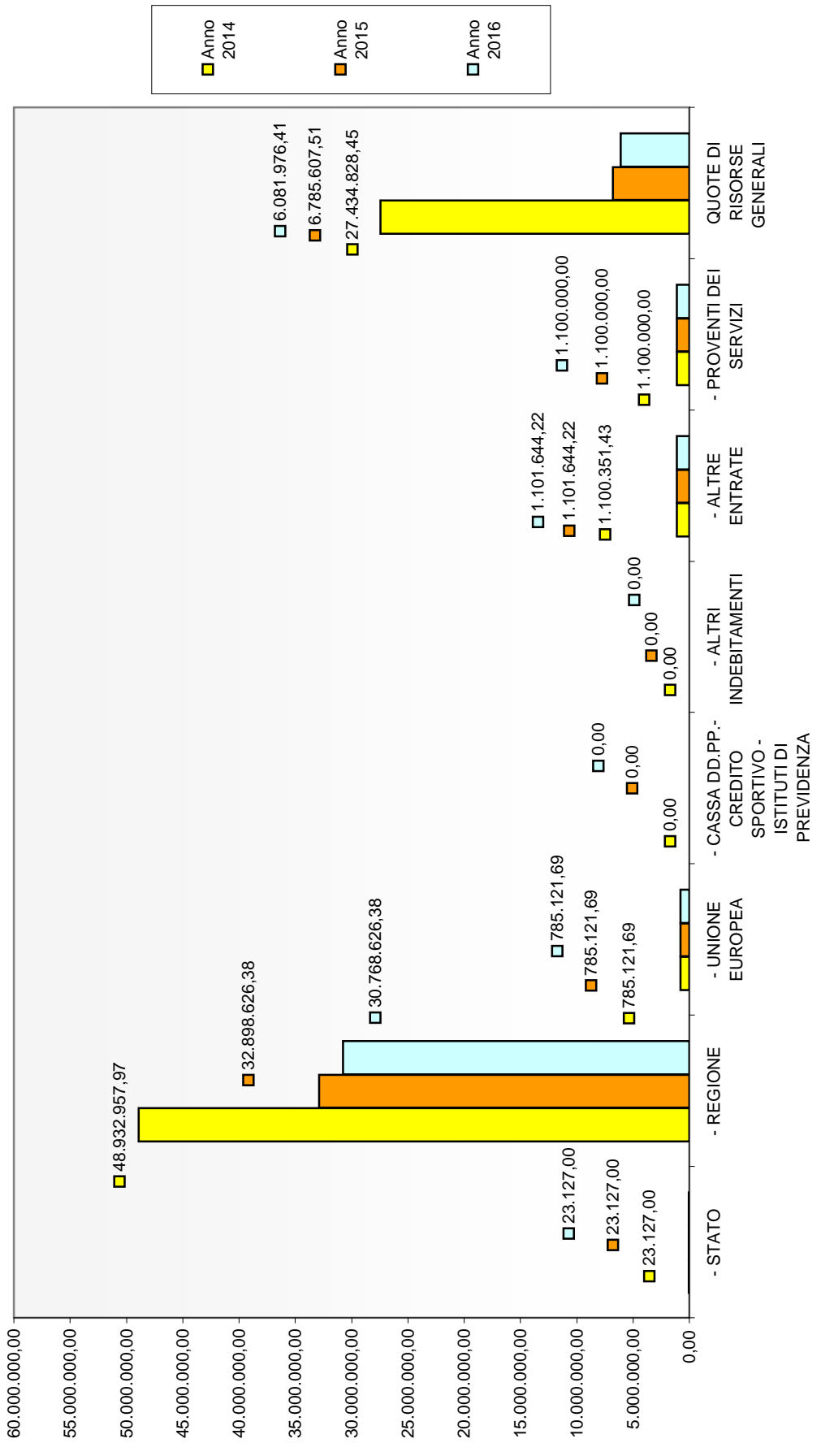
#### IMPIEGHI

Anno: 2014			
<b>Spesa Corrente</b>			
Consolidata		Di Sviluppo	
Entità (a)	% su Totale	Entità (b)	% su Totale
44.775.075,88	56,41		
Anno: 2014			
<b>Spesa per Investimento</b>			
Entità (c)		% su Totale	
34.601.310,66	43,59		
<b>Totale (a+b+c)</b>		<b>V% sul Tot. Finale Tit. I e II</b>	
<b>79.376.386,54</b>		<b>47,48</b>	

Anno: 2015			
<b>Spesa Corrente</b>			
Consolidata		Di Sviluppo	
Entità (a)	% su Totale	Entità (b)	% su Totale
26.472.186,97	62,00		
Anno: 2015			
<b>Spesa per Investimento</b>			
Entità (c)		% su Totale	
16.221.939,83	38,00		
<b>Totale (a+b+c)</b>		<b>V% sul Tot. Finale Tit. I e II</b>	
<b>42.694.126,80</b>		<b>36,52</b>	

Anno: 2016			
<b>Spesa Corrente</b>			
Consolidata		Di Sviluppo	
Entità (a)	% su Totale	Entità (b)	% su Totale
24.468.555,87	61,39		
Anno: 2016			
<b>Spesa per Investimento</b>			
Entità (c)		% su Totale	
15.391.939,83	38,61		
<b>Totale (a+b+c)</b>		<b>V% sul Tot. Finale Tit. I e II</b>	
<b>39.860.495,70</b>		<b>35,63</b>	

### PROGRAMMA 3





## RECUPERO E MANTENIMENTO DEL PATRIMONIO DELL'ENTE

<p><b>3.7.1 – Finalità da conseguire:</b> Garantire la completa e totale fruibilità del patrimonio immobiliare provinciale.</p> <p><b>3.7.1.1 – Investimento:</b> Risorse assegnate dal Bilancio 2014.</p> <p><b>3.7.1.2 – Erogazione di servizi di consumo:</b> <b>Gestione tecnica delle strutture:</b> manutenzione ordinaria e straordinaria degli immobili in base alle capacità finanziarie, finalizzate al completo utilizzo; istruttoria tecnica pratiche inerenti l'acquisto, l'alienazione, locazione e/o permuta di immobili ; gestione tecnica delle convenzioni per la gestione delle aree verdi provinciali; Istruttoria tecnica delle pratiche inerenti il diritto di prelazione di cui al D.Lgs. 42/2004; istruttoria tecnica per le autorizzazioni all'utilizzo da parte di terzi di strutture provinciali (Villa Redenta, Villa Fedelia, Chiostro s. Domenico di Foligno etc) nonché relative all'utilizzo di spazi all'interno degli edifici scolastici; Verifiche tecniche sulle imposte comunali per gli immobili Provinciali, Tarsu, Tasi, IMU, consorzio bonificazione; Realizzazione archivio informatico di tutto il Patrimonio immobiliare esistente.</p>	<p><b>3.7.3 – Risorse Umane da impiegare:</b> Personale tecnico assegnato all'Ufficio Tecnico Patrimonio, con supporto amministrativo Ufficio Gestione Patrimoniale</p>
<p><b>3.7.2 - Risorse strumentali da utilizzare:</b> Computers, programmi Cad, partizione sul server provinciale per archiviazione, fotocopiatrici, macchine fotografiche, Plotters. etc....</p>	<p><b>3.7.4 – Motivazione delle scelte:</b> Migliorare la operatività della struttura, garantendo un miglioramento sistematico delle risposte alle varie istanze.</p>

### 3.8 - SPESA PREVISTA PER LA REALIZZAZIONE DEL PROGETTO

**Progetto:** 2001 Recupero e mantenimento del patrimonio dell'Ente

#### IMPIEGHI

Anno: 2014			
<b>Spesa Corrente</b>			
Consolidata		Di Sviluppo	
Entità (a)	% su Totale	Entità (b)	% su Totale
241.440,55	100,00		
Anno: 2014			
<b>Spesa per Investimento</b>			
Entità (c)		% su Totale	
0,00	0,00		
<b>Totale (a+b+c)</b>		<b>V% sul Tot. Finale Tit. I e II</b>	
241.440,55		0,14	

Anno: 2015			
<b>Spesa Corrente</b>			
Consolidata		Di Sviluppo	
Entità (a)	% su Totale	Entità (b)	% su Totale
203.000,00	100,00		
Anno: 2015			
<b>Spesa per Investimento</b>			
Entità (c)		% su Totale	
0,00	0,00		
<b>Totale (a+b+c)</b>		<b>V% sul Tot. Finale Tit. I e II</b>	
203.000,00		0,17	

Anno: 2016			
<b>Spesa Corrente</b>			
Consolidata		Di Sviluppo	
Entità (a)	% su Totale	Entità (b)	% su Totale
203.000,00	100,00		
Anno: 2016			
<b>Spesa per Investimento</b>			
Entità (c)		% su Totale	
0,00	0,00		
<b>Totale (a+b+c)</b>		<b>V% sul Tot. Finale Tit. I e II</b>	
203.000,00		0,18	

## PIANO DI UTILIZZO DEL PATRIMONIO IMMOBILIARE DELL'ENTE

<p><b>3.7.1 – Finalità da conseguire:</b></p> <p>Progettazione e attuazione degli interventi previsti nel piano degli investimenti. Supporto tecnico ad enti ed istituzioni territoriali. Gestione dell'Utilizzo del patrimonio immobiliare scolastico provinciale per garantire il corretto svolgimento delle attività didattiche.</p> <p><b>3.7.1.1 – Investimento:</b></p> <p>Risorse assegnate dal bilancio 2014.</p> <p><b>3.7.1.2 – Erogazione di servizi di consumo:</b></p> <p>Garantire il corretto svolgimento delle attività scolastiche negli edifici scolastici di competenza provinciale che servono circa 28.000 studenti.</p> <p>Garantire un supporto tecnico ad enti ed istituzioni territoriali che non dispongono, al proprio interno, di adeguate strutture.</p>	<p><b>3.7.3 – Risorse Umane da impiegare:</b></p> <p>Personale tecnico assegnato all'Ufficio Progettazione e Ufficio Gestione Piani di Utilizzo.</p>
<p><b>3.7.2 – Risorse strumentali da utilizzare:</b></p> <p>Computers, programmi Cad, partizione sul Server Provinciale per archiviazione, fotocopiatrici, macchine fotografiche, Plotters, etc..</p>	<p><b>3.7.4 – Motivazione delle scelte:</b></p> <p>Razionalizzazione degli spazi didattici e mitigazione delle problematiche legate agli aspetti di sicurezza. Gestione delle risorse assegnate finalizzate alla riduzione del rischio negli edifici scolastici.</p>

### 3.8 - SPESA PREVISTA PER LA REALIZZAZIONE DEL PROGETTO

**Progetto:** 2002 Piano di utilizzo del patrimonio immobiliare dell'Ente

#### IMPIEGHI

Anno: 2014			
<b>Spesa Corrente</b>			
Consolidata		Di Sviluppo	
Entità (a)	% su Totale	Entità (b)	% su Totale
1.749.074,01	97,00		
Anno: 2014			
<b>Spesa per Investimento</b>			
Entità (c)		% su Totale	
54.010,09	3,00		
<b>Totale (a+b+c)</b>		<b>V% sul Tot. Finale Tit. I e II</b>	
<b>1.803.084,10</b>		<b>1,08</b>	

Anno: 2015			
<b>Spesa Corrente</b>			
Consolidata		Di Sviluppo	
Entità (a)	% su Totale	Entità (b)	% su Totale
1.618.374,01	96,77		
Anno: 2015			
<b>Spesa per Investimento</b>			
Entità (c)		% su Totale	
54.010,09	3,23		
<b>Totale (a+b+c)</b>		<b>V% sul Tot. Finale Tit. I e II</b>	
<b>1.672.384,10</b>		<b>1,43</b>	

Anno: 2016			
<b>Spesa Corrente</b>			
Consolidata		Di Sviluppo	
Entità (a)	% su Totale	Entità (b)	% su Totale
1.695.374,01	96,91		
Anno: 2016			
<b>Spesa per Investimento</b>			
Entità (c)		% su Totale	
54.010,09	3,09		
<b>Totale (a+b+c)</b>		<b>V% sul Tot. Finale Tit. I e II</b>	
<b>1.749.384,10</b>		<b>1,56</b>	

## PIANIFICAZIONE E PROGETTAZIONE DEGLI INTERVENTI DELL'AREA E A SUPPORTO DEGLI ENTI TERRITORIALI O DI ALTRE ISTITUZIONI

<p><b>3.7.1 – Finalità da conseguire:</b> Garantire e mantenere la completa fruibilità, funzionalità e sicurezza di tutti gli edifici patrimoniali e di quelli presi in fitto.</p> <p><b>3.7.1.1 – Investimento:</b> Risorse assegnate da bilancio 2014 e sue modifiche ed integrazioni.</p> <p><b>3.7.1.2 – Erogazione di servizi di consumo:</b></p> <ul style="list-style-type: none"> <li>- Gestione locazioni attive e passive e quanto ad esse connesso;</li> <li>- Istruttoria pratiche inerenti l'acquisto, l'alienazione, permuta di immobili, servitù attive e passive, concessioni in uso, comodati etc..</li> <li>- Gestione delle convenzioni stipulate con terzi (enti, associazioni di volontariato, cooperative) per valorizzare e nel contempo consentire l'utilizzo del patrimonio immobiliare per fini connessi all'attività istituzionale dell'ente;</li> <li>- gestione amministrativa delle convenzioni riguardanti la manutenzione delle aree verdi del patrimonio provinciale;</li> <li>- istruttoria pratiche relativa all'esercizio del diritto di prelazione ai sensi del D.Lgs.n.42/2004;</li> <li>- rilascio autorizzazioni relative all'utilizzo da parte di terzi di strutture provinciali (Villa Redenta, Centro Congressi Capitini) nonché relative all'utilizzo di spazi all'interno di edifici scolastici;</li> <li>- adempimenti relativi all'imposta comunale sugli immobili, Tarsu e consorzio Bonifica;</li> <li>- rapporti con i Comuni e/o soggetti terzi per l'utilizzazione delle palestre scolastiche e palazzetti dello sport provinciali e predisposizione delle relative convenzioni per la gestione degli stessi;</li> <li>- servizio di trasporto presso altre strutture degli alunni delle scuole prive di palestre in sede.</li> </ul>	<p><b>3.7.3 – Risorse Umane da impiegare:</b> Personale assegnato all'Ufficio Gestione Patrimoniale.</p>
<p><b>3.7.2 – Risorse strumentali da utilizzare:</b> Attrezzature in dotazione all'Ufficio Gestione Patrimoniale (PC, stampanti, telefono, fax, fotocopiatrici, etc..).</p>	<p><b>3.7.4 - Motivazione delle scelte:</b> Garantire, tecnicamente ed amministrativamente, la massima fruibilità, funzionalità e sicurezza del patrimonio immobiliare dell'ente e degli immobili presi in fitto. Assicurare altresì una sede agli istituti e scuole d'istruzione secondaria superiore di cui alla L.n.23/96. Garantire la fruibilità delle strutture sportive attraverso l'organizzazione del servizio di trasporto da e per le palestre.</p>



### 3.8 - SPESA PREVISTA PER LA REALIZZAZIONE DEL PROGETTO

**Progetto:** 2003 Pianificazione e progettazione degli interventi dell'Area e a supporto degli enti territoriali o di altre istituzioni

#### IMPIEGHI

Anno: 2014			
<b>Spesa Corrente</b>			
Consolidata		Di Sviluppo	
Entità (a)	% su Totale	Entità (b)	% su Totale
175.000,00	0,58		
Anno: 2014			
<b>Spesa per Investimento</b>			
Entità (c)		% su Totale	
30.143.500,00	99,42		
<b>Totale (a+b+c)</b>		<b>V% sul Tot. Finale Tit. I e II</b>	
<b>30.318.500,00</b>		<b>18,14</b>	

Anno: 2015			
<b>Spesa Corrente</b>			
Consolidata		Di Sviluppo	
Entità (a)	% su Totale	Entità (b)	% su Totale
188.000,00	1,32		
Anno: 2015			
<b>Spesa per Investimento</b>			
Entità (c)		% su Totale	
14.060.000,00	98,68		
<b>Totale (a+b+c)</b>		<b>V% sul Tot. Finale Tit. I e II</b>	
<b>14.248.000,00</b>		<b>12,19</b>	

Anno: 2016			
<b>Spesa Corrente</b>			
Consolidata		Di Sviluppo	
Entità (a)	% su Totale	Entità (b)	% su Totale
188.000,00	1,40		
Anno: 2016			
<b>Spesa per Investimento</b>			
Entità (c)		% su Totale	
13.230.000,00	98,60		
<b>Totale (a+b+c)</b>		<b>V% sul Tot. Finale Tit. I e II</b>	
<b>13.418.000,00</b>		<b>11,99</b>	

**MANUTENZIONE ORDINARIA, STRAORDINARIA E ADEGUAMENTO OPERE EDILI E IMPIANTI TECNOLOGICI DEGLI EDIFICI SCOLASTICI E DELLE STRUTTURE SPORTIVE ANNESSE**

<p><b>3.7.1 – Finalità da conseguire:</b></p> <p><b>3.7.1.1 – Investimenti:</b> Realizzazione di opere di manutenzione straordinaria, recupero e ristrutturazione degli immobili scolastici e delle strutture sportive annesse, previste nel piano di investimenti 2014, in funzione delle esigue risorse assegnate relativamente a:</p> <ul style="list-style-type: none"> <li>o Adeguamento sicurezza edile ed impiantistica</li> <li>o Manutenzione straordinaria per garantire la fruibilità degli edifici;</li> <li>o Adeguamento funzionale;</li> <li>o Miglioramento dei livelli degli standards architettonici, strutturali, distributivi e funzionali degli immobili;;</li> <li>o Eliminazione barriere architettoniche</li> </ul> <p><b>3.7.1.2 – Erogazione di servizi di consumo:</b> Esecuzione di interventi di manutenzione ordinaria per il mantenimento di sufficienti condizioni di fruibilità degli immobili, in funzione delle esigue risorse economiche assegnate attraverso opere di riparazione, rinnovamento, sostituzione, mantenimento in efficienza, riguardanti le strutture, finiture ed impianti degli immobili scolastici stessi.</p>	<p><b>3.7.3 – Risorse Umane da impiegare:</b> Personale tecnico degli Uffici Gestione Manutentiva Edilizia Scolastica e dell'Ufficio Impianti Termici Elettrici e Idraulici. Personale tecnico e operativo dell'Ufficio Coordinamento Squadra Manutenzione.</p>
<p><b>3.7.2 – Risorse strumentali da utilizzare:</b> Mezzi, strumenti e materiali a disposizione degli Uffici Gestione Manutentiva Edilizia Scolastica e dell'Ufficio Impianti Termici Elettrici e Idraulici. Mezzi, strumenti e materiali a disposizione della squadra manutenzione fabbricati.</p>	<p><b>3.7.4 – Motivazione delle scelte:</b> Le scelte effettuate sono motivate dall'esigenza e necessità di raggiungere, compatibilmente con le esigue risorse economiche messe a disposizione, un sufficiente livello di manutenzione, conservazione e sicurezza degli immobili scolastici di competenza provinciale. Gli interventi previsti tenderanno in particolar modo alla manutenzione ordinaria e straordinaria degli immobili scolastici e all'adeguamento degli stessi, in base alle vigenti normative e disposizioni in materia di sicurezza (D.Lgs. 81/2008) e alle conseguenti segnalazioni da parte degli Istituti Scolastici. Gli interventi sono per quanto possibile programmati sulla scorta delle riscontrate priorità, anche con riferimento e con lo scopo dell'ottenimento delle certificazioni richieste dagli Enti preposti al controllo e alla vigilanza degli edifici scolastici.</p>

### 3.8 - SPESA PREVISTA PER LA REALIZZAZIONE DEL PROGETTO

**Progetto:** 2004 Manutenzione ordinaria, straordinaria e adeguamento opere edili e impianti tecnologici degli edifici scolastici e delle strutture sportive annesse

#### IMPIEGHI

Anno: 2014			
<b>Spesa Corrente</b>			
Consolidata		Di Sviluppo	
Entità (a)	% su Totale	Entità (b)	% su Totale
762.797,50	15,23		
Anno: 2014			
<b>Spesa per Investimento</b>			
Entità (c)		% su Totale	
4.245.500,00	84,77		
<b>Totale (a+b+c)</b>		<b>V% sul Tot. Finale Tit. I e II</b>	
<b>5.008.297,50</b>	<b>3,00</b>		

Anno: 2015			
<b>Spesa Corrente</b>			
Consolidata		Di Sviluppo	
Entità (a)	% su Totale	Entità (b)	% su Totale
751.472,60	26,35		
Anno: 2015			
<b>Spesa per Investimento</b>			
Entità (c)		% su Totale	
2.100.000,00	73,65		
<b>Totale (a+b+c)</b>		<b>V% sul Tot. Finale Tit. I e II</b>	
<b>2.851.472,60</b>	<b>2,44</b>		

Anno: 2016			
<b>Spesa Corrente</b>			
Consolidata		Di Sviluppo	
Entità (a)	% su Totale	Entità (b)	% su Totale
765.775,00	26,72		
Anno: 2016			
<b>Spesa per Investimento</b>			
Entità (c)		% su Totale	
2.100.000,00	73,28		
<b>Totale (a+b+c)</b>		<b>V% sul Tot. Finale Tit. I e II</b>	
<b>2.865.775,00</b>	<b>2,56</b>		

## COLLABORAZIONI TECNICHE CON ALTRI SERVIZI E UFFICI DELL'ENTE

<p><b>3.7.1 – Finalità da conseguire:</b></p> <p><b>3.7.1.1 – Investimento:</b></p> <p><b>3.7.1.2 – Erogazione di servizi di consumo:</b></p> <p>Fornitura, da parte del personale tecnico del Servizio Edilizia Scolastica e Gestione Impianti, delle prestazioni di responsabile del procedimento, progettista, direttore dei lavori, direttore operativo di opere edili ed impiantistiche, per interventi di competenza di altri Servizi dell'Area Edilizia o di altre Aree Tecniche dell'Ente.</p> <p>Fornitura, da parte del personale tecnico del Servizio Edilizia Scolastica e Gestione Impianti - Ufficio Impianti, delle valutazioni tecnico-economiche dei consumi energetici occorrenti per le richieste di rimborsi da parte degli altri utenti delle strutture provinciali (palestre, sale riunioni, ecc.)</p>	<p><b>3.7.3 – Risorse Umane da impiegare:</b>          Personale tecnico degli Uffici del Servizio Edilizia Scolastica e Gestione Impianti.</p>
<p><b>3.7.2 – Risorse strumentali da utilizzare:</b>          Mezzi, strumenti e materiali a disposizione degli Uffici del Servizio Edilizia Scolastica e Gestione Impianti.</p>	<p><b>3.7.4 – Motivazione delle scelte:</b>          Prestare la massima e tempestiva collaborazione, viste le competenze presenti nel Servizio Edilizia Scolastica e Gestione Impianti, alle esigenze tecniche e gestionali di altri Servizi o altre Aree Tecniche dell'Ente, compatibilmente con l'attività del Servizio di appartenenza, soprattutto relativamente alla consulenza, progettazione, direzione lavori e collaudo di impianti tecnologici</p>

### 3.8 - SPESA PREVISTA PER LA REALIZZAZIONE DEL PROGETTO

**Progetto:** 2006 Collaborazioni tecniche con altri Servizi e Uffici dell'Ente

#### IMPIEGHI

Anno: 2014			
<b>Spesa Corrente</b>			
Consolidata		Di Sviluppo	
Entità (a)	% su Totale	Entità (b)	% su Totale
0,00	0,00		
<b>Totale (a+b+c)</b>		<b>V% sul Tot. Finale Tit. I e II</b>	
<b>0,00</b>	<b>0,00</b>		

Anno: 2015			
<b>Spesa Corrente</b>			
Consolidata		Di Sviluppo	
Entità (a)	% su Totale	Entità (b)	% su Totale
0,00	0,00		
<b>Totale (a+b+c)</b>		<b>V% sul Tot. Finale Tit. I e II</b>	
<b>0,00</b>	<b>0,00</b>		

Anno: 2016			
<b>Spesa Corrente</b>			
Consolidata		Di Sviluppo	
Entità (a)	% su Totale	Entità (b)	% su Totale
0,00	0,00		
<b>Totale (a+b+c)</b>		<b>V% sul Tot. Finale Tit. I e II</b>	
<b>0,00</b>	<b>0,00</b>		

## PROTEZIONE CIVILE

<p><b>3.7.1 – Finalità da conseguire:</b></p> <p><b>3.7.1.1 – Investimento:</b></p> <p>Per la gestione di tali attività ci si avvarrà delle risorse trasferite dallo Stato alle Province in base al Decreto del Presidente del Consiglio dei Ministri del 12 settembre 2000, che individua le risorse finanziarie da trasferire alle province in materia di protezione civile in attuazione dell'articolo n. 108 del Decreto Legislativo 31 marzo 1998 n. 112, ed in base al Decreto del Presidente del Consiglio dei Ministri del 22 dicembre 2000 che ripartisce tra le province i beni, le risorse finanziarie, umane, strumentali ed organizzative ad essi direttamente conferite dal Decreto Legislativo n. 112/98 per l'esercizio delle funzioni e dei compiti in materia di protezione civile.</p> <p><b>3.7.1.2 – Erogazione di servizi di consumo:</b></p> <p>La Provincia di Perugia gestisce e aggiorna il Sistema Informativo Territoriale – WebGis Azimut per garantire i collegamenti telematici con i 59 comuni del territorio provinciale, nonché con il comando Provinciale Vigili del Fuoco, la Regione Umbria e la Prefettura -UTG- di Perugia. Tale sistema consente la costruzione e l'aggiornamento di una banca dati comune, lo scambio di dati ed informazione tra Enti partecipanti, nonché l'automazione dei piani provinciali e comunali di protezione civile ed in caso di emergenza, fornisce un supporto operativo- Cura la definizione e redazione di scenari di rischio; fornisce supporto ai comuni nell'attività di elaborazione e aggiornamento dei piani di emergenza, in collaborazione con ANCI Umbria, curando il coordinamento dei tecnici esperti in protezione civile.</p> <p>- Cura il progetto "Pianificazione di protezione civile: strumenti per la gestione dell'emergenza" esteso alla CLE (Condizione Limite Emergenza), finanziato dalla Regione Umbria.</p>	<p><b>3.7.3 – Risorse Umane da impiegare:</b></p> <p>- Per l'espletamento di tale attività ci si avvarrà del personale tecnico ed amministrativo in pianta organica attribuito al "Servizio Controllo Costruzioni e Protezione Civile".</p> <p>- Per l'erogazione dei servizi individuati, in particolare l'aggiornamento del sistema WebGis Azimut ed il supporto ai Comuni per la redazione dei piani di protezione civile, nonché del progetto "Pianificazione di protezione civile: strumenti per la gestione dell'emergenza" esteso alla CLE (Condizione Limite Emergenza), ci si avvale di collaborazioni con ANCI Umbria attraverso personale esperto in attività di protezione civile.</p>
<p><b>3.7.2 – Risorse strumentali da utilizzare:</b></p> <p>Sarà necessario avvalersi di tecnologia informatica hardware e software.</p>	<p><b>3.7.4 – Motivazione delle scelte:</b></p> <p>- Diffondere a livello locale la cultura di protezione civile quale conoscenza dei rischi che incombono sul territorio e limitazione degli effetti sulla popolazione, con un'adeguata azione di prevenzione.</p> <p>- Attuazione delle attività di previsione e degli interventi di prevenzione dei rischi, stabilite dai programmi e piani regionali, con l'adozione dei connessi provvedimenti amministrativi.</p> <p>- Aggiornamento del piano provinciale di emergenza sulla base degli indirizzi regionali.</p> <p>- vigilanza sulla predisposizione delle strutture provinciali di protezione civile, dei servizi urgenti, anche di natura tecnica, da attivare in caso di eventi calamitosi di cui all'art. 2, comma 1, lettera b della legge 24.02.1992, n. 225.</p>

### 3.8 - SPESA PREVISTA PER LA REALIZZAZIONE DEL PROGETTO

Progetto: 2007 Protezione civile

#### IMPIEGHI

Anno: 2014			
<b>Spesa Corrente</b>			
Consolidata		Di Sviluppo	
Entità (a)	% su Totale	Entità (b)	% su Totale
2.928,00	100,00		
Anno: 2014			
<b>Spesa per Investimento</b>			
Entità (c)		% su Totale	
0,00	0,00		
<b>Totale (a+b+c)</b>		<b>V% sul Tot. Finale Tit. I e II</b>	
2.928,00	0,00		

Anno: 2015			
<b>Spesa Corrente</b>			
Consolidata		Di Sviluppo	
Entità (a)	% su Totale	Entità (b)	% su Totale
0,00	0,00		
Anno: 2015			
<b>Spesa per Investimento</b>			
Entità (c)		% su Totale	
0,00	0,00		
<b>Totale (a+b+c)</b>		<b>V% sul Tot. Finale Tit. I e II</b>	
0,00	0,00		

Anno: 2016			
<b>Spesa Corrente</b>			
Consolidata		Di Sviluppo	
Entità (a)	% su Totale	Entità (b)	% su Totale
0,00	0,00		
Anno: 2016			
<b>Spesa per Investimento</b>			
Entità (c)		% su Totale	
0,00	0,00		
<b>Totale (a+b+c)</b>		<b>V% sul Tot. Finale Tit. I e II</b>	
0,00	0,00		

**CONTROLLO COSTRUZIONI**

<p><b>3.7.1 – Finalità da conseguire:</b>  <b>3.7.1.1 – Investimento:</b>  Per la gestione di tale attività La Regione Umbria assicura in parte la copertura finanziaria per la gestione della Legge delega 5/2010  La norma regionale sulle autorizzazioni in zona sismica prevede che gli utenti versino un contributo spese istruttoria per ogni autorizzazione richiesta, tale contributo costituisce una rilevante percentuale del finanziamento delle spese del Servizio</p> <p><b>3.7.1.2 – Erogazione di servizi di consumo:</b>  Adempimenti previsti da Legge Delega Regionale LR 5/2010, ovvero:  - ricezione del deposito e archiviazione dei progetti presentati in zona sismica di 1,2 e 3 categoria  - ricezione e rilascio autorizzazioni ai sensi dell'art 8 LR 5/2010 di tutti i progetti in zona sismica di 1 e 2 categoria nonché negli abitati da consolidare  - ricezione di comunicazioni inizio lavori, fine lavori, relazione a strutture ultimate, nomina collaudatore, collaudo statico, certificati di idoneità sismica ex art. 35 L.47/85 ecc.  - attività di repressione delle violazioni alla normativa vigente in zona sismica (titolo III L.64/74) consistente in: esame segnalazione che provengono da comuni e privati cittadini; rapporto all'autorità giudiziaria eventualmente a seguito di sopralluoghi ed eventuale sospensione dei lavori; partecipazione ai dibattimenti giudiziari.  - partecipazione al dibattito normativo relativo all'applicazione della normativa di riferimento per tutte le figure professionali concorrenti alla formazione del prodotto edilizio (progettisti, esecutori, direttore dei lavori) e corsi interni per i tecnici autogestiti per l'approfondimento della normativa tecnica;</p>	<p><b>3.7.3 – Risorse Umane da impiegare:</b></p> <p>Per l'espletamento delle funzioni sopra citate ci si avvarrà del personale tecnico e amministrativo in pianta organica attribuito al Servizio.  - Per lo studio dell'applicazione della nuova normativa e lo studio di procedure per lo snellimento del rilascio di autorizzazioni ci si avvarrà inoltre attraverso assegni di ricerca di giovani ingegneri e geologi nell'ambito di apposite convenzioni con l'Università di Perugia  - Sarà altresì necessario provvedere alla formazione professionale continua del personale tecnico impiegato nel Servizio utilizzando anche procedure di autofornazione con i dipendenti che istruiscono i propri colleghi su argomenti specifici.</p>
<p><b>3.7.2 – Risorse strumentali da utilizzare:</b></p> <p>Per svolgere l'attività il Servizio, oltre la dotazione logistica costituita dai locali destinati ad uffici presso la sede di Perugia e gli uffici distaccati di Foligno, Spoleto, Umbertide, Nocera Umbra, Gualdo Tadino, Marsciano, Massa Martana, Norcia, Giano dell'Umbria, Gualdo Cattaneo, Gubbio, Trevi, Bevagna, Basia Umbra, Cascia, Norcia e Gubbio e degli archivi ubicati in S. Andrea Delle Fratte –Perugia, e in via Palermo 21 e in via Palermo ex provveditorato, necessità di autovetture per effettuare sopralluoghi e spostamenti tra le varie sedi, attrezzature informatiche e apposito programma sviluppato appositamente per il Servizio ecc.</p>	<p><b>3.7.4 – Motivazione delle scelte:</b></p> <p>I principali compiti svolti dal servizio derivano da specifici adempimenti di legge delegati alla provincia tramite apposite leggi delega regionali.  - Lo scopo principale dell'ufficio è di autorizzare i progetti presentati in zona sismica di e contribuire a migliorare la qualità del patrimonio edilizio nel territorio attraverso il controllo del rispetto delle norme antisismiche nelle costruzioni, riparazioni e ricostruzione degli edifici.  - Il servizio si è poi posto l'obiettivo di contribuire alla divulgazione della coscienza antisismica tra tutte le figure professionali che concorrono all'attività edilizia.  - E' intenzione del servizio inoltre ridurre i disagi degli utenti migliorando le procedure e potenziando le strutture periferiche già esistenti nel territorio in termini di velocità e qualità del servizio di ricezione progetti e soprattutto ridurre i tempi di rilascio delle autorizzazioni.  - Dovrà essere assicurata inoltre una costante presenza sul territorio per garantire un adeguato controllo privilegiando la fase realizzativa rispetto a quella progettuale.  - Particolare importanza riveste la formazione del personale tecnico interno in relazione all'evolversi della nuova normativa sismica. L'aggiornamento tecnico diviene pertanto strategico per il funzionamento dell'ufficio.</p>



### 3.8 - SPESA PREVISTA PER LA REALIZZAZIONE DEL PROGETTO

Progetto: 2008 Controllo costruzioni

#### IMPIEGHI

Anno: 2014			
<b>Spesa Corrente</b>			
Consolidata		Di Sviluppo	
Entità (a)	% su Totale	Entità (b)	% su Totale
54.000,00	100,00		
Anno: 2014			
<b>Spesa per Investimento</b>			
Entità (c)		% su Totale	
0,00	0,00		
<b>Totale (a+b+c)</b>		<b>V% sul Tot. Finale Tit. I e II</b>	
54.000,00	0,03		

Anno: 2015			
<b>Spesa Corrente</b>			
Consolidata		Di Sviluppo	
Entità (a)	% su Totale	Entità (b)	% su Totale
4.000,00	100,00		
Anno: 2015			
<b>Spesa per Investimento</b>			
Entità (c)		% su Totale	
0,00	0,00		
<b>Totale (a+b+c)</b>		<b>V% sul Tot. Finale Tit. I e II</b>	
4.000,00	0,00		

Anno: 2016			
<b>Spesa Corrente</b>			
Consolidata		Di Sviluppo	
Entità (a)	% su Totale	Entità (b)	% su Totale
4.000,00	100,00		
Anno: 2016			
<b>Spesa per Investimento</b>			
Entità (c)		% su Totale	
0,00	0,00		
<b>Totale (a+b+c)</b>		<b>V% sul Tot. Finale Tit. I e II</b>	
4.000,00	0,00		

**ISPETTORATO DI PORTO, LICENZE DI ORMEGGIO E NAVIGAZIONE PUBBLICA**

<p><b>3.7.1 – Finalità da conseguire:</b></p> <p><b>3.7.1.1 – Investimento:</b></p> <p>Miglioramento della attività ricettiva portuale e delle strutture ad essa connesse. Interventi di riqualificazione ambientale e risanamento in area demaniale.</p> <p><b>3.7.1.2 – Erogazione di servizi di consumo:</b></p> <p>Rilascio autorizzazioni posti barca in zona portuali, ordinanze per la disciplina della navigazione, rilascio autorizzazioni varie (manifestazioni nautiche, attività sportive connesse, ecc.) rilascio concessioni demaniali in zona portuale. Gestione del contratto di trasporto di persone e merci sul Lago Trasimeno e dei servizi connessi alla manutenzione delle rotte di navigazione.</p>	<p><b>3.7.3 – Risorse Umane da impiegare:</b></p> <p>Personale in dotazione in pianta organica oltre al personale di vigilanza e controllo fornito da altro Servizio.                  Consulenze per gestione legale per ormeggi in zone portuali Lago Trasimeno.</p>
<p><b>3.7.2 – Risorse strumentali da utilizzare:</b></p> <p>Tutto il sistema hardware e software già in uso al Servizio, con le revisioni e gli aggiornamenti necessari, oltre ad auto di servizio, apparati di comunicazione e natanti per la vigilanza.</p>	<p><b>3.7.4 – Motivazione delle scelte:</b></p> <p>Obblighi istituzionali miglioramento organizzativo dell'attività al fine di una maggiore efficienza e flessibilità nei confronti dell'utenza e dei natanti.</p>

### 3.8 - SPESA PREVISTA PER LA REALIZZAZIONE DEL PROGETTO

**Progetto:** 2023 Ispettorato di porto, licenze di ormeggio e navigazione pubblica

#### IMPIEGHI

Anno: 2014				
<b>Spesa Corrente</b>				
Consolidata		Di Sviluppo		
Entità (a)	% su Totale	Entità (b)	% su Totale	
1.156.746,70	100,00			
<b>Totale (a+b+c)</b>		<b>V% sul Tot. Finale Tit. I e II</b>		
<b>1.156.746,70</b>	<b>0,69</b>			

Anno: 2015				
<b>Spesa Corrente</b>				
Consolidata		Di Sviluppo		
Entità (a)	% su Totale	Entità (b)	% su Totale	
1.179.500,00	100,00			
<b>Totale (a+b+c)</b>		<b>V% sul Tot. Finale Tit. I e II</b>		
<b>1.179.500,00</b>	<b>1,01</b>			

Anno: 2016				
<b>Spesa Corrente</b>				
Consolidata		Di Sviluppo		
Entità (a)	% su Totale	Entità (b)	% su Totale	
1.179.500,00	100,00			
<b>Totale (a+b+c)</b>		<b>V% sul Tot. Finale Tit. I e II</b>		
<b>1.179.500,00</b>	<b>1,05</b>			

## PROGETTI SPECIALI, AZIONI DI SISTEMA E ATTIVITÀ DI COMUNICAZIONE IN AMBITO LAVORO, FORMAZIONE E ISTRUZIONE

<p><b>3.7.1 – Finalità da conseguire:</b></p> <p>Promuovere la qualificazione e l'integrazione del sistema lavoro, formazione e istruzione attraverso la pianificazione e realizzazione di progetti mirati, di azioni di monitoraggio e valutazione dell'impatto di attività e servizi e di azioni di comunicazione.</p> <p><b>3.7.1.1 – Investimento:</b></p> <p>Non sono previste spese di investimento</p> <p><b>3.7.1.2 – Erogazione di servizi di consumo:</b></p> <ul style="list-style-type: none"> <li>- Pianificazione e realizzazione di attività al fine di informare e comunicare in maniera efficace a cittadini e utenti i servizi offerti e le attività realizzate dall'Area, con particolare riguardo alle azioni cofinanziate con il Fondo Sociale Europeo nell'ambito del POR Umbria e del Programma "Garanzia Giovani".</li> <li>- Accertamento delle entrate relative alle risorse del POR FSE Umbria 2007-2013 al fine di creare un raccordo contabile per tutta l'Area e ottimizzare il lavoro della programmazione per un utilizzo immediato delle disponibilità e supportare la struttura nella risoluzione di problematiche di ordine contabile.</li> <li>- Progettazione, promozione e realizzazione di progetti mirati, azioni di sistema e i valutazione delle attività realizzate e dei servizi erogati, predisposizione di rapporti tripartiti, al fine di aumentare l'efficacia e l'efficienza del sistema integrato lavoro-formazione.</li> <li>- Attività di coordinamento tecnico-amministrativo con gli uffici dell'Area. Amministrativo Regione Umbria) della formazione professionale</li> </ul>	<p><b>3.7.3 – Risorse Umane da impiegare:</b></p> <p>Per la realizzazione del progetto si utilizzeranno le risorse umane in dotazione all'Area nonché quelle acquisite tramite procedure previste ad evidenza pubblica, utilizzando anche le risorse provenienti dal POR FSE 2007-2013 e dal Programma "Garanzia Giovani".</p>
<p><b>3.7.2 – Risorse strumentali da utilizzare:</b></p> <p>Per la realizzazione del progetto si intendono utilizzare le risorse strumentali già in dotazione dell'Area, con previsione di aggiornamento hardware e software.</p>	<p><b>3.7.4 – Motivazione delle scelte:</b></p> <p>Al fine di garantire un efficace avvio del Programma "Garanzia Giovani" e in attuazione degli obiettivi previsti dal POR Regione Umbria FSE 2007-2013, si rende necessario:</p> <ul style="list-style-type: none"> <li>- procedere al potenziamento dei Servizi per l'impiego, dando continuità alle azioni già intraprese nel corso degli ultimi anni, con particolare riguardo agli interventi destinati ai giovani fino a 29 anni e ai lavoratori percettori di ammortizzatori sociali;</li> <li>- informare, attraverso varie forme di comunicazione, i cittadini e tutti i potenziali utenti dei Servizi offerti dalla Provincia e delle opportunità legate all'utilizzo del FSE e del Programma "Garanzia Giovani";</li> <li>- realizzare progetti speciali con finanziamenti nazionali e comunitari e azioni di assistenza tecnica e di sistema relative alle attività del POR 2007-2013 per promuovere e migliorare la qualità del sistema nel suo insieme, anche attraverso analisi dei fabbisogni del sistema socio-economico e attività di monitoraggio e valutazione dell'impatto dei diversi interventi realizzati (indagini di customer satisfaction e di rilevazione del placement degli interventi di politica attiva del lavoro);</li> <li>- prosecuzione della rilevazione e dell'analisi periodica quantitativa e qualitativa delle attività legate ai servizi per il lavoro, la formazione e l'istruzione, nel rispetto delle prescrizioni indicate dai regolamenti comunitari in merito alle attività di valutazione in itinere ed ex post</li> </ul>

### 3.8 - SPESA PREVISTA PER LA REALIZZAZIONE DEL PROGETTO

**Progetto:** 2026 Progetti speciali, azioni di sistema e attività di comunicazione in ambito lavoro formazione e istruzione

#### IMPIEGHI

Anno: 2014			
<b>Spesa Corrente</b>			
Consolidata		Di Sviluppo	
Entità (a)	% su Totale	Entità (b)	% su Totale
1.815.895,20	97,95		
Anno: 2014			
<b>Spesa per Investimento</b>			
Entità (c)		% su Totale	
38.000,00	2,05		
<b>Totale (a+b+c)</b>		<b>V% sul Tot. Finale Tit. I e II</b>	
<b>1.853.895,20</b>	<b>1,11</b>		

Anno: 2015			
<b>Spesa Corrente</b>			
Consolidata		Di Sviluppo	
Entità (a)	% su Totale	Entità (b)	% su Totale
790.266,00	100,00		
Anno: 2015			
<b>Spesa per Investimento</b>			
Entità (c)		% su Totale	
0,00	0,00		
<b>Totale (a+b+c)</b>		<b>V% sul Tot. Finale Tit. I e II</b>	
<b>790.266,00</b>	<b>0,68</b>		

Anno: 2016			
<b>Spesa Corrente</b>			
Consolidata		Di Sviluppo	
Entità (a)	% su Totale	Entità (b)	% su Totale
660.266,00	100,00		
Anno: 2016			
<b>Spesa per Investimento</b>			
Entità (c)		% su Totale	
0,00	0,00		
<b>Totale (a+b+c)</b>		<b>V% sul Tot. Finale Tit. I e II</b>	
<b>660.266,00</b>	<b>0,59</b>		

## AZIONI POSITIVE PER LE PARI OPPORTUNITA'

<p><b>3.7.1 - Finalità da conseguire:</b></p> <p>Promuovere politiche di genere atte a realizzare condizioni di pari opportunità e contrastare le discriminazioni, attraverso la realizzazione di progetti, iniziative ed altri eventi mirati.</p> <p><b>3.7.1.1 - Investimento:</b> Non sono previste spese di investimento</p> <p><b>3.7.1.2 - Erogazione di servizi di consumo:</b></p> <ul style="list-style-type: none"> <li>- Progettazione di interventi e azioni da realizzare in "rete" con le altre istituzioni locali e con il mondo dell'associazionismo, volte a promuovere le pari opportunità in tutti i campi della vita sociale, economica, politica e istituzionale;</li> <li>- Realizzazione di progetti volti a promuovere la cultura di genere nelle scuole del territorio;</li> <li>- Realizzazione di azioni positive, progetti ed eventi attinenti al ruolo ed alle funzioni della Consigliera di Parità;</li> <li>- Realizzazione di servizi informativi e di comunicazione sulle tematiche relative alle pari opportunità ed in particolare anche di quelli connessi al ruolo ed alle funzioni della Consigliera di Parità;</li> <li>- Attività amministrativa e di supporto tecnico alla figura della Consigliera provinciale di Parità.</li> </ul> <p><b>3.7.2 - Risorse strumentali da utilizzare:</b></p> <p>Per la realizzazione del progetto si intendono utilizzare le risorse strumentali già in dotazione dell'Ufficio.</p>	<p><b>3.7.3 - Risorse Umane da impiegare:</b></p> <p>Per la realizzazione delle azioni previste verranno utilizzate le risorse umane in dotazione dell'Ufficio Pari Opportunità, avvalendosi in alcuni casi di specifiche e temporanee collaborazioni individuate dal Dirigente all'interno dell'Area</p>
<p><b>3.7.2 - Risorse strumentali da utilizzare:</b></p> <p>Per la realizzazione del progetto si intendono utilizzare le risorse strumentali già in dotazione dell'Ufficio.</p>	<p><b>3.7.4 - Motivazione delle scelte:</b></p> <p>La maggior parte delle azioni previste, come da prassi ormai consolidata negli ultimi anni, saranno realizzate in "rete" con altre istituzioni, con associazioni, ed altri soggetti pubblici e privati. La collaborazione che si rende sempre più essenziale in momenti di crisi economica è in materia di pari opportunità elemento di per sé fondamentale per l'auspicato cambiamento culturale generale.</p> <p>Si ritiene fondamentale continuare a realizzare attività progettuali nelle scuole al fine di veicolare nei giovani la cultura della valorizzazione delle differenze ed il superamento degli stereotipi, per un rinnovato rapporto tra i generi e tra le persone, anche quale antidoto alla sopraffazione ed alla violenza. Allo scopo si prevede, oltre alla messa in campo di tutte le sinergie possibili, l'utilizzo anche delle risorse economiche residue dei bilanci precedenti.</p> <p>Le attività relative al ruolo e alle funzioni della Consigliera di Parità saranno realizzate, come da disposizioni legislative, con i fondi ad hoc riservati.</p>

### 3.8 - SPESA PREVISTA PER LA REALIZZAZIONE DEL PROGETTO

**Progetto:** 2027 Azioni positive per le pari opportunità

#### IMPIEGHI

Anno: 2014			
<b>Spesa Corrente</b>			
Consolidata		Di Sviluppo	
Entità (a)	% su Totale	Entità (b)	% su Totale
64.423,37	98,74		
Anno: 2014			
<b>Spesa per Investimento</b>			
Entità (c)		% su Totale	
825,34	1,26		
<b>Totale (a+b+c)</b>		<b>V% sul Tot. Finale Tit. I e II</b>	
<b>65.248,71</b>	<b>0,04</b>		

Anno: 2015			
<b>Spesa Corrente</b>			
Consolidata		Di Sviluppo	
Entità (a)	% su Totale	Entità (b)	% su Totale
2.000,00	100,00		
Anno: 2015			
<b>Spesa per Investimento</b>			
Entità (c)		% su Totale	
0,00	0,00		
<b>Totale (a+b+c)</b>		<b>V% sul Tot. Finale Tit. I e II</b>	
<b>2.000,00</b>	<b>0,00</b>		

Anno: 2016			
<b>Spesa Corrente</b>			
Consolidata		Di Sviluppo	
Entità (a)	% su Totale	Entità (b)	% su Totale
2.000,00	100,00		
Anno: 2016			
<b>Spesa per Investimento</b>			
Entità (c)		% su Totale	
0,00	0,00		
<b>Totale (a+b+c)</b>		<b>V% sul Tot. Finale Tit. I e II</b>	
<b>2.000,00</b>	<b>0,00</b>		

## POLITICHE COMUNITARIE E COOPERAZIONE DECENTRATA

<p><b>3.7.1 – Finalità da conseguire:</b></p> <ul style="list-style-type: none"> <li>- Promuove e inventiva rapporti internazionali con entità locali dei Paesi Membri dell'Unione Europea (in particolare con quelli dell'Est) ed Extraeuropei ;</li> <li>- Attua progetti e protocolli d'intesa attraverso enti pubblici e privati, che consentono di poter attingere a finanziamenti da utilizzare per la promozione e lo sviluppo dell'Umbria a livello internazionale.</li> </ul> <p><b>3.7.1.1 – Investimento:</b></p> <p>Non è prevista l'erogazione</p> <p><b>3.7.1.2 – Erogazione di servizi di consumo:</b></p> <p>Non è prevista l'erogazione di servizi di consumo.</p>	<p><b>3.7.3 – Risorse Umane da impiegare:</b></p> <p>I componenti dell'Ufficio Progetti Europei Nazionali e Transnazionali, in sinergia con l'Ufficio Gestione e Rendicontazione Progetti Europei. A tale personale potrà essere affiancato altro personale contrattualizzato con i fondi provenienti dall'Unione Europea</p>
<p><b>3.7.2 – Risorse strumentali da utilizzare:</b></p> <p>Le risorse in dotazione al Servizio ed altre dotazioni acquisibili con i fondi dei progetti finanziati dall'Unione Europea</p>	<p><b>3.7.4 – Motivazione delle scelte:</b></p> <ul style="list-style-type: none"> <li>-Promozione all'estero dell'immagine e del ruolo della Provincia di Perugia, attraverso la realizzazione di progetti di respiro internazionale.</li> <li>-Incentivazione di contatti e intese con entità amministrative di paesi europei ed extraeuropei, al fine di favorire gli scambi culturali, ambientali, turistici, ecc.</li> <li>-Sviluppo dei rapporti internazionali, sia con nuove realtà territoriali europee che con quelle già consolidate.</li> </ul>



### 3.8 - SPESA PREVISTA PER LA REALIZZAZIONE DEL PROGETTO

Progetto: 2028 Politiche comunitarie e cooperazione decentrata

#### IMPIEGHI

Anno: 2014			
<b>Spesa Corrente</b>			
Consolidata		Di Sviluppo	
Entità (a)	% su Totale	Entità (b)	% su Totale
0,00	0,00		
Anno: 2014			
<b>Spesa per Investimento</b>			
Entità (c)		% su Totale	
0,00	0,00		
<b>Totale (a+b+c)</b>		<b>V% sul Tot. Finale Tit. I e II</b>	
0,00	0,00		

Anno: 2015			
<b>Spesa Corrente</b>			
Consolidata		Di Sviluppo	
Entità (a)	% su Totale	Entità (b)	% su Totale
0,00	0,00		
Anno: 2015			
<b>Spesa per Investimento</b>			
Entità (c)		% su Totale	
0,00	0,00		
<b>Totale (a+b+c)</b>		<b>V% sul Tot. Finale Tit. I e II</b>	
0,00	0,00		

Anno: 2016			
<b>Spesa Corrente</b>			
Consolidata		Di Sviluppo	
Entità (a)	% su Totale	Entità (b)	% su Totale
0,00	0,00		
Anno: 2016			
<b>Spesa per Investimento</b>			
Entità (c)		% su Totale	
0,00	0,00		
<b>Totale (a+b+c)</b>		<b>V% sul Tot. Finale Tit. I e II</b>	
0,00	0,00		

## PROGETTI EUROPEI NAZIONALI E TRANSNAZIONALI

<p><b>3.7.1 – Finalità da conseguire:</b></p> <p>Sostegno e compartecipazione alla realizzazione di programmi aventi ad oggetto investimenti materiali ed immateriali volti a favorire lo sviluppo socio – economico locale.</p> <p><b>3.7.1.1 – Investimento:</b></p> <p>Non è prevista l'erogazione</p> <p><b>3.7.1.2 – Erogazione di servizi di consumo:</b></p> <p>Non è prevista l'erogazione di servizi di consumo.</p>	<p><b>3.7.3 – Risorse Umane da impiegare:</b></p> <p>Personale in dotazione organica del Servizio Politiche Europee e Cooperazione Decentrata. A tale personale potrà essere affiancato altro personale contrattualizzato con i fondi provenienti dall'Unione Europea</p>
<p><b>3.7.2 – Risorse strumentali da utilizzare:</b></p> <p>Le risorse in dotazione al Servizio ed altre dotazioni acquisibili con i fondi dei progetti finanziati dall'Unione Europea</p>	<p><b>3.7.4 – Motivazione delle scelte:</b></p> <p>Svolgimento delle attività che competono alla Provincia in virtù del ruolo sinergico, di programmazione e di efficace coordinamento che, ai sensi degli articoli 19 e 20 del T.U.E.L., le è proprio;</p> <p>l_ Sviluppo di positivi processi di concertazione e consultazione tra parti sociali ed Enti Locali;</p> <p>l_ Promozione e conseguimento di un equilibrato sviluppo sociale ed economico del territorio di riferimento;</p> <p>l_ Supporto ed assistenza alle singole strutture dell'Ente nella presentazione e gestione di programmi e progetti di interesse provinciale finanziati dalle risorse dell'Unione Europea, dello Stato e della Regione;</p> <p>l_ Potenziamento del dialogo interistituzionale a livello locale, nazionale ed europeo; sviluppo di relazioni e contatti con le organizzazioni economiche e le forze sociali; incentivazione di forme di collaborazione e coinvolgimento di una pluralità di soggetti pubblici e privati.</p>

### 3.8 - SPESA PREVISTA PER LA REALIZZAZIONE DEL PROGETTO

Progetto: **2029** Progetti europei nazionali e transnazionali

#### IMPIEGHI

Anno: 2014			
<b>Spesa Corrente</b>			
Consolidata		Di Sviluppo	
Entità (a)	% su Totale	Entità (b)	% su Totale
152.301,17	95,05		
Anno: 2014			
<b>Spesa per Investimento</b>			
Entità (c)		% su Totale	
7.929,74	4,95		
<b>Totale (a+b+c)</b>		<b>V% sul Tot. Finale Tit. I e II</b>	
<b>160.230,91</b>		<b>0,10</b>	

Anno: 2015			
<b>Spesa Corrente</b>			
Consolidata		Di Sviluppo	
Entità (a)	% su Totale	Entità (b)	% su Totale
152.301,17	95,05		
Anno: 2015			
<b>Spesa per Investimento</b>			
Entità (c)		% su Totale	
7.929,74	4,95		
<b>Totale (a+b+c)</b>		<b>V% sul Tot. Finale Tit. I e II</b>	
<b>160.230,91</b>		<b>0,14</b>	

Anno: 2016			
<b>Spesa Corrente</b>			
Consolidata		Di Sviluppo	
Entità (a)	% su Totale	Entità (b)	% su Totale
152.301,17	95,05		
Anno: 2016			
<b>Spesa per Investimento</b>			
Entità (c)		% su Totale	
7.929,74	4,95		
<b>Totale (a+b+c)</b>		<b>V% sul Tot. Finale Tit. I e II</b>	
<b>160.230,91</b>		<b>0,14</b>	

**PROGRAMMAZIONE DELLE POLITICHE DEL LAVORO E DELLA FORMAZIONE, GESTIONE, CONTROLLO E VIGILANZA DEI PROGETTI E  
PROGRAMMAZIONE TERRITORIALE DELL'OFFERTA DI ISTRUZIONE SECONDARIA DI II GRADO E PIANO DI DIMENSIONAMENTO SCOLASTICO**

<p><b>3.7.1 – Finalità da conseguire:</b></p> <p>Programmazione delle politiche del lavoro e della formazione. Gestione, controllo e vigilanza dei progetti. Programmazione territoriale dell'offerta d'istruzione secondaria e Piano di dimensionamento scolastico.</p> <p><b>3.7.1.1 – Investimento:</b></p> <p><b>3.7.1.2 – Erogazione di servizi di consumo:</b></p> <p>Gli interventi da realizzare hanno ad oggetto la programmazione, gestione e controllo degli interventi in materia di politiche attive del lavoro, formazione e istruzione. In particolare:</p> <ul style="list-style-type: none"> <li>• Gestione delle risorse pubbliche (Fondi Comunitari del POR Umbria, Fondi Nazionali e Fondi assegnati al programma "Garanzia Giovani) volte a:             <ol style="list-style-type: none"> <li>1. Inserire/reinserire nel mercato del lavoro giovani, adulti e gruppi svantaggiati</li> <li>2. prevenire la dispersione scolastica</li> <li>3. sviluppare la formazione permanente della popolazione adulta nell'area della cultura generale, delle competenze sociali e trasversali e dei nuovi alfabeti</li> </ol> </li> </ul>	<p><b>3.7.3 – Risorse Umane da impiegare:</b></p> <p>Il personale assegnato al Servizio con il supporto di assistenza tecnica esterna per la valutazione dei progetti da finanziare e per la rendicontazione dei progetti.</p>
<p><b>3.7.2 – Risorse strumentali da utilizzare:</b></p> <p>Quelle in dotazione al Servizio</p>	<p><b>3.7.4 – Motivazione delle scelte:</b></p> <p>L'attuazione degli obiettivi previsti dal progetto discende in larga parte da disposizioni normative e regolamentari (Comunitarie, Nazionali e Regionali), dai documenti di programmazione e, in parte, anche da impegni convenzionalmente assunti dall'Ente. In questo contesto particolare attenzione è rivolta alla verifica della corretta gestione delle attività formative, sia sotto il profilo amministrativo-contabile sia riguardo qualità dei servizi erogati.</p>

**ALTRE INFORMAZIONI RELATIVE AL PROGETTO N. 2030: "PROGRAMMAZIONE DELLE POLITICHE DEL LAVORO E DELLA FORMAZIONE, GESTIONE, CONTROLLO E VIGILANZA DEI PROGETTI E PROGRAMMAZIONE TERRITORIALE DELL'OFFERTA DI ISTRUZIONE SECONDARIA DI II GRADO E PIANO DI DIMENSIONAMENTO SCOLASTICO";**

**3.7.1.2 – Erogazione di servizi di consumo (continuo):**

- Sviluppo della formazione continua, nel rispetto di quanto disposto dalla legge 236/93 e dal POR 2007-2013, con interventi rivolti a lavoratori, lavoratori atipici, imprenditori, per:
  1. azioni di formazione aziendale promosse dalle imprese per accompagnare i processi di trasformazione e di ristrutturazione delle stesse;
  2. azioni di formazione individuale tramite interventi sperimentali finalizzati al bilancio e allo sviluppo delle competenze possedute dai lavoratori dipendenti;
- Gestione delle attività inerenti *l'Obbligo d'Istruzione* attraverso:
  1. Adeguamento della modulistica per la gestione delle attività da parte delle Agenzie Formative che svolgono corsi di formazione rivolti ai giovani di età fino a 16 anni;
  2. Predisposizione e pubblicazione dell'avviso contenente l'offerta formativa destinata ai giovani in obbligo d'istruzione;
  3. rapporto con l'Ufficio Scolastico Regionale per disciplinare le procedure per il controllo della frequenza ai percorsi, l'eventuale procedura di segnalazione degli alunni inadempienti ed il monitoraggio relativo;
  4. iniziative di orientamento, tutoring e counselling volte a prevenire e contrastare la dispersione scolastica.
- Gestione delle attività inerenti *all'apprendistato* :
  1. valutare e sperimentare diversi modelli organizzativi e analizzare il loro impatto sulla qualità dei servizi formativi resi agli apprendisti e alle imprese;
  2. offrire a tutte le categorie produttive e a tutti i territori l'opportunità di avviare progetti per l'attuazione della L. 276/2003 e della L.R. 18/2007;
  3. garantire ai giovani apprendisti una sufficiente qualità dell'approccio formativo proposto.
- Programmazione e organizzazione del servizio scolastico con l'obiettivo di qualificare e integrare l'offerta formativa, attraverso:
  1. erogazione contributi a titolo di compartecipazione alle spese per progetti didattico-educativi realizzati dalle istituzioni scolastiche (subordinata all'assegnazione di risorse in sede di assestamento di bilancio).
  2. erogazione quote associative agli enti cui la Provincia di Perugia aderisce (subordinata all'assegnazione di risorse in sede di assestamento di bilancio)
  3. cura dei rapporti politico – istituzionali interni all'Ente, ed con gli altri soggetti istituzionali che operano nel campo dell'istruzione
  4. organizzazione di incontri con le istituzioni e le forze sociali presenti nel territorio per il riordino del 2<sup>a</sup> ciclo d'istruzione
  5. redazione Piano Provinciale rete scolastica / dimensionamento;



### 3.8 - SPESA PREVISTA PER LA REALIZZAZIONE DEL PROGETTO

**Progetto:** 2030 Programmazione delle politiche del lavoro e della formazione, gestione, controllo e vigilanza dei progetti e programmazione territoriale dell'offerta di istruzione secondaria di I grado e piano di dimensionamento scolastico

#### IMPIEGHI

Anno: 2014			
<b>Spesa Corrente</b>			
Consolidata		Di Sviluppo	
Entità (a)	% su Totale	Entità (b)	% su Totale
17.433.448,30	100,00		
Anno: 2014			
<b>Spesa per Investimento</b>			
Entità (c)		% su Totale	
0,00	0,00		
<b>Totale (a+b+c)</b>		<b>V% sul Tot. Finale Tit. I e II</b>	
<b>17.433.448,30</b>	<b>10,43</b>		

Anno: 2015			
<b>Spesa Corrente</b>			
Consolidata		Di Sviluppo	
Entità (a)	% su Totale	Entità (b)	% su Totale
3.558.856,20	100,00		
Anno: 2015			
<b>Spesa per Investimento</b>			
Entità (c)		% su Totale	
0,00	0,00		
<b>Totale (a+b+c)</b>		<b>V% sul Tot. Finale Tit. I e II</b>	
<b>3.558.856,20</b>	<b>3,04</b>		

Anno: 2016			
<b>Spesa Corrente</b>			
Consolidata		Di Sviluppo	
Entità (a)	% su Totale	Entità (b)	% su Totale
1.558.856,20	100,00		
Anno: 2016			
<b>Spesa per Investimento</b>			
Entità (c)		% su Totale	
0,00	0,00		
<b>Totale (a+b+c)</b>		<b>V% sul Tot. Finale Tit. I e II</b>	
<b>1.558.856,20</b>	<b>1,39</b>		

**EROGAZIONE DI SERVIZI ALLE PERSONE E ALLE IMPRESE; PROMOZIONE, GESTIONE E MONITORAGGIO DEGLI INTERVENTI DI POLITICHE DEL LAVORO; PROMOZIONE DELL'INSERIMENTO LAVORATIVO DI SPECIFICI TARGET DI UTENZA; GESTIONE E IMPLEMENTAZIONE DEL SISTEMA INFORMATIVO LAVORO**

<p><b>3.7.1 – Finalità da conseguire:</b></p> <p>favorire l'inserimento lavorativo di disoccupati, inoccupati e di altri specifici target di utenza (con particolare attenzione da dedicare da un lato ai giovani e, dall'altro, alle persone svantaggiate, nell'accezione comunitaria del termine) mediante l'erogazione di servizi personalizzati, l'analisi della domanda di lavoro in termini di competenze e l'utilizzo di strumenti di politiche del lavoro che consentano un efficace matching, e mediante l'acquisizione e l'elaborazione di dati utili al fine di una compiuta analisi del contesto e della messa a punto di servizi e strumenti.</p> <p><b>3.7.1.1 – Investimento:</b> non sono previste spese di investimento.</p> <p><b>3.7.1.2 – Erogazione di servizi di consumo:</b></p> <p>l'erogazione dei servizi per il lavoro si concreta, essenzialmente, nel porre in essere le seguenti attività: orientamento alla formazione e al lavoro, mediazione professionale e trasnazionale, iniziative di politiche attive del lavoro (tirocini formativi e di orientamento, voucher formativi individuali, aiuti all'occupazione, ecc), servizi per specifici target di utenza (diversamente abili, categorie protette, immigrati), consulenza alle imprese, accoglienza, informazione e raccolta, gestione ed elaborazione dai dati relativi al mercato del lavoro locale. Tutte le attività sopra elencate hanno l'obiettivo di incrementare l'occupazione, incentivare l'incontro tra domanda e offerta di lavoro e favorire la permanenza nel mercato del lavoro attraverso il potenziamento delle competenze professionali.</p>	<p><b>3.7.3 – Risorse Umane da impiegare:</b></p> <p>per la realizzazione del progetto sarà utilizzato il personale di ruolo assegnato al servizio, integrato da personale con contratto di lavoro a tempo determinato. E' anche ipotizzabile il ricorso a professionalità esterne da finanziare con l'impiego delle risorse del Fondo Sociale Europeo.</p>
<p><b>3.7.2 – Risorse strumentali da utilizzare:</b></p> <p>per la realizzazione del progetto saranno utilizzate le risorse strumentali in dotazione al Servizio in buona parte rinnovate nel corso del precedente esercizio finanziario.</p>	<p><b>3.7.4 – Motivazione delle scelte:</b></p> <p>nel sistema dei servizi per l'impiego, così come delineato dalla normativa nazionale e regionale, l'esercizio delle funzioni di competenza dell'Ente Provincia avviene sulla base di un programma provinciale adottato in stretta coerenza con le note di indirizzo emanate dalla Regione.</p>



**ALTRE INFORMAZIONI RELATIVE AL PROGETTO N. 2031: "EROGAZIONE DI SERVIZI ALLE PERSONE E ALLE IMPRESE; PROMOZIONE, GESTIONE E MONITORAGGIO DEGLI INTERVENTI DI POLITICHE DEL LAVORO; PROMOZIONE DELL'INSERIMENTO LAVORATIVO DI SPECIFICI TARGET DI UTENZA; GESTIONE E IMPLEMENTAZIONE DEL SISTEMA INFORMATIVO LAVORO":**

**3.7.1.2 – Erogazione di servizi di consumo (continuo):**

I servizi per l'impiego, con il preciso intento di costituire uno snodo fondamentale per soddisfare la domanda di lavoro porranno la massima attenzione sull'identificazione precoce dei fabbisogni delle persone in cerca di occupazione e dei datori di lavoro e sulla tempestività degli interventi secondo un approccio attivo teso a coniugare la ricezione dei benefit di disoccupazione con le misure di ricerca dell'occupazione, di accesso all'orientamento, alla formazione e ad altri supporti appropriati. In attuazione della Legge di riforma del mercato del lavoro (Legge Fornero) particolare attenzione sarà prestata all'intera platea dei lavoratori cassaintegrati (ordinari, straordinari e in deroga) cui saranno riservati specifici interventi di politiche attive del lavoro. Inoltre, di fondamentale importanza sarà il ruolo centrale svolto dai Servizi per l'Impiego nell'attuazione del programma nazionale "Garanzia Giovani". Ad essi, infatti, spetterà la presa in carico di tutti i giovani (tra i quindici e i ventinove anni) che intenderanno aderire al programma, l'illustrazione del programma, il supporto all'orientamento finalizzato all'individuazione del percorso da seguire e l'assegnazione delle misure messe a disposizione dal programma, tutte improntate al chiaro intento di favorire quanto più possibile l'ingresso dei giovani nel mercato del lavoro.

**3.7.4 – Motivazione delle scelte (continuo):**

L'art. 4 della Legge Regionale n. 41/1998, infatti, attribuisce alle Province non solo le funzioni amministrative inerenti il collocamento, ma anche quelle relative alla realizzazione delle politiche attive del lavoro, nella giusta consapevolezza della necessaria integrazione di tali funzioni con quelle esercitate dalle Province in materia di orientamento e di formazione professionale. Nella programmazione comunitaria FSE 2014 – 2020 è ribadita la necessità di aumentare la capacità di intervento dei Servizi per l'Impiego nel settore dell'inclusione sociale e lavorativa degli utenti privilegiando strumenti efficaci (tirocini formativi e di orientamento, forme di alternanza, percorsi scolastici e formativi con work experience). Gli ambiti di competenza dei Servizi per l'Impiego e gli obiettivi prefissati richiedono, così, una costante, progressiva modernizzazione dei servizi e una maggiore efficacia e qualità delle prestazioni, attraverso una gestione delle risorse professionali e finanziarie che dovrà dimostrarsi sempre più efficace e efficiente.



### 3.8 - SPESA PREVISTA PER LA REALIZZAZIONE DEL PROGETTO

**Progetto:** 2031 Erogazione di servizi alle persone e alle imprese; promozione, gestione e monitoraggio degli interventi di politiche del lavoro; promozione dell'inserimento lavorativo di specifici target di utenza; gestione e implementazione del sistema informativo lavoro

#### IMPIEGHI

Anno: 2014			
<b>Spesa Corrente</b>			
Consolidata		Di Sviluppo	
Entità (a)	% su Totale	Entità (b)	% su Totale
3.554.724,91	100,00		
Anno: 2014			
<b>Spesa per Investimento</b>			
Entità (c)		% su Totale	
0,00	0,00		
<b>Totale (a+b+c)</b>		<b>V% sul Tot. Finale Tit. I e II</b>	
<b>3.554.724,91</b>		<b>2,13</b>	

Anno: 2015			
<b>Spesa Corrente</b>			
Consolidata		Di Sviluppo	
Entità (a)	% su Totale	Entità (b)	% su Totale
494.963,88	100,00		
Anno: 2015			
<b>Spesa per Investimento</b>			
Entità (c)		% su Totale	
0,00	0,00		
<b>Totale (a+b+c)</b>		<b>V% sul Tot. Finale Tit. I e II</b>	
<b>494.963,88</b>		<b>0,42</b>	

Anno: 2016			
<b>Spesa Corrente</b>			
Consolidata		Di Sviluppo	
Entità (a)	% su Totale	Entità (b)	% su Totale
494.963,88	100,00		
Anno: 2016			
<b>Spesa per Investimento</b>			
Entità (c)		% su Totale	
0,00	0,00		
<b>Totale (a+b+c)</b>		<b>V% sul Tot. Finale Tit. I e II</b>	
<b>494.963,88</b>		<b>0,44</b>	

## SOSTEGNO ALLO SVILUPPO ECONOMICO E PRODUTTIVO DEL TERRITORIO

<p><b>3.7.1 – Finalità da conseguire:</b></p> <p><b>3.7.1.1 – Investimento:</b> Non sono state previste spese d'investimento per il presente progetto.</p> <p><b>3.7.1.2 – Erogazione di servizi di consumo:</b> Abbonamento al Servizio "Telemaco-Infocamere – CCIAA"</p>	<p><b>3.7.3 – Risorse Umane da impiegare:</b></p> <p>Personale di ruolo assegnato agli uffici.</p>
<p><b>3.7.2 – Risorse strumentali da utilizzare:</b></p> <p>Attrezzature informatiche in dotazione agli uffici</p>	<p><b>3.7.4 – Motivazione delle scelte:</b></p> <p>Con le azioni previste all'interno del presente progetto, si intende perseguire delle attività a sostegno del tessuto economico e produttivo della Provincia di Perugia.</p> <p>In particolare si fa riferimento:</p> <ul style="list-style-type: none"> <li>- alla gestione della L.R. 12/95 e s.m.i. in materia di sostegno all'Imprenditoria Giovanile;</li> <li>- al sostegno delle attività imprenditoriali nel settore turistico-ricettivo relative alla L.R. 13/2013;</li> <li>- al proseguimento dell'azione di razionalizzazione del portafoglio delle partecipate, anche al fine di favorire i processi di aggregazione tra soggetti pubblici e privati ed alla gestione dei numerosi e complessi adempimenti previsti dalla recente produzione normativa;</li> <li>- All'avvio delle attività di revisione degli impegni finanziari derivanti dalla partecipazione della Provincia di Perugia in organismi non societari</li> <li>- Al coordinamento delle iniziative inserite nel "Progetto Pietrafitta". L'attività consiste nel supportare la "cantierabilità, l'avvio e la realizzazione di alcune delle iniziative previste nell'ambito del suddetto progetto.</li> </ul>

### 3.8 - SPESA PREVISTA PER LA REALIZZAZIONE DEL PROGETTO

**Progetto:** 2032 Sostegno allo sviluppo economico e produttivo del territorio

#### IMPIEGHI

Anno: 2014			
<b>Spesa Corrente</b>			
Consolidata		Di Sviluppo	
Entità (a)	% su Totale	Entità (b)	% su Totale
19.685,48	15,00		
Anno: 2014			
<b>Spesa per Investimento</b>			
Entità (c)		% su Totale	
111.545,49	85,00		
<b>Totale (a+b+c)</b>		<b>V% sul Tot. Finale Tit. I e II</b>	
<b>131.230,97</b>	<b>0,08</b>		

Anno: 2015			
<b>Spesa Corrente</b>			
Consolidata		Di Sviluppo	
Entità (a)	% su Totale	Entità (b)	% su Totale
6.100,00	100,00		
Anno: 2015			
<b>Spesa per Investimento</b>			
Entità (c)		% su Totale	
0,00	0,00		
<b>Totale (a+b+c)</b>		<b>V% sul Tot. Finale Tit. I e II</b>	
<b>6.100,00</b>	<b>0,01</b>		

Anno: 2016			
<b>Spesa Corrente</b>			
Consolidata		Di Sviluppo	
Entità (a)	% su Totale	Entità (b)	% su Totale
6.100,00	100,00		
Anno: 2016			
<b>Spesa per Investimento</b>			
Entità (c)		% su Totale	
0,00	0,00		
<b>Totale (a+b+c)</b>		<b>V% sul Tot. Finale Tit. I e II</b>	
<b>6.100,00</b>	<b>0,01</b>		

<p><b>3.7.1 – Finalità da conseguire:</b></p> <p>    <b>3.7.1.1 – Investimento:</b></p> <p>    <b>3.7.1.2 – Erogazione di servizi di consumo:</b></p>	<p><b>3.7.3 – Risorse Umane da impiegare:</b></p>
<p><b>3.7.2 – Risorse strumentali da utilizzare:</b></p>	<p><b>3.7.4 – Motivazione delle scelte:</b></p>

### 3.8 - SPESA PREVISTA PER LA REALIZZAZIONE DEL PROGETTO

**Progetto:** 2034 Attività artistiche, culturali, sociali e di natura multimediate

#### IMPIEGHI

Anno: 2014			
<b>Spesa Corrente</b>			
Consolidata		Di Sviluppo	
Entità (a)	% su Totale	Entità (b)	% su Totale
213.638,00	100,00		
Anno: 2014			
<b>Spesa per Investimento</b>			
Entità (c)		% su Totale	
0,00	0,00		
<b>Totale (a+b+c)</b>		<b>V% sul Tot. Finale Tit. I e II</b>	
213.638,00	0,13		

Anno: 2015			
<b>Spesa Corrente</b>			
Consolidata		Di Sviluppo	
Entità (a)	% su Totale	Entità (b)	% su Totale
163.000,00	100,00		
Anno: 2015			
<b>Spesa per Investimento</b>			
Entità (c)		% su Totale	
0,00	0,00		
<b>Totale (a+b+c)</b>		<b>V% sul Tot. Finale Tit. I e II</b>	
163.000,00	0,14		

Anno: 2016			
<b>Spesa Corrente</b>			
Consolidata		Di Sviluppo	
Entità (a)	% su Totale	Entità (b)	% su Totale
181.000,00	100,00		
Anno: 2016			
<b>Spesa per Investimento</b>			
Entità (c)		% su Totale	
0,00	0,00		
<b>Totale (a+b+c)</b>		<b>V% sul Tot. Finale Tit. I e II</b>	
181.000,00	0,16		

## AREA VASTA

<p><b>3.7.1 – Finalità da conseguire:</b></p> <p>progetti aventi ad oggetto investimenti materiali ed immateriali volti a favorire lo sviluppo socio – economico locale.          Garantire gli adempimenti in ordine al versamento delle quote di partecipazione ai Gal nonché l'adeguato sostegno alla progettualità per il soddisfacimento dei fabbisogni che derivano dal territorio;          Gestione e rendicontazione del progetto Ecomuseo del Paesaggio del Trasimeno alla Regione Umbria, garantendo in tal modo la presentazione di tutti gli step per il riconoscimento dell'Ecomuseo          Attività di promozione e di partecipazione a manifestazioni in attuazione del Protocollo con il Gal del Trasimeno Orvietano per promuovere sul territorio nazionale ed internazionale il modello Ecomuseale.</p> <p><b>3.7.1.1 – Investimento:</b></p> <p><b>3.7.1.2 – Erogazione di servizi di consumo:</b>          Non è prevista l'erogazione di servizi di consumo.</p>	<p><b>3.7.3 – Risorse Umane da impiegare:</b></p> <p>Personale in dotazione organica agli uffici del Servizio.          Personale da implementare:          due figure tecnico - amministrative</p>
<p><b>3.7.2 – Risorse strumentali da utilizzare:</b></p> <p>Strumenti informatici in dotazione al Servizio ed attrezzature necessarie per il funzionamento generale degli uffici.</p>	<p><b>3.7.4 – Motivazione delle scelte:</b></p> <ul style="list-style-type: none"> <li><input type="checkbox"/> Sviluppo di positivi processi di concertazione e consultazione tra parti sociali ed Enti Locali;</li> <li><input type="checkbox"/> Promozione e conseguimento di un equilibrato sviluppo sociale ed economico del territorio di riferimento;</li> <li><input type="checkbox"/> Sostegno e realizzazione di politiche di sviluppo locale condivise e dunque idonee ad accrescere le risorse necessarie a perseguire obiettivi di area vasta;</li> <li><input type="checkbox"/> Attuazione degli strumenti di contrattazione negoziata ed espressione del partenariato sociale (Patti Territoriali e Piani di sviluppo locale).</li> </ul>



### 3.8 - SPESA PREVISTA PER LA REALIZZAZIONE DEL PROGETTO

Progetto: 2035 Area vasta

#### IMPIEGHI

Anno: 2014			
<b>Spesa Corrente</b>			
Consolidata		Di Sviluppo	
Entità (a)	% su Totale	Entità (b)	% su Totale
23.375,61	100,00		
<b>Totale (a+b+c)</b>		<b>V% sul Tot. Finale Tit. I e II</b>	
<b>23.375,61</b>	<b>0,01</b>		

Anno: 2015			
<b>Spesa Corrente</b>			
Consolidata		Di Sviluppo	
Entità (a)	% su Totale	Entità (b)	% su Totale
16.375,61	100,00		
<b>Totale (a+b+c)</b>		<b>V% sul Tot. Finale Tit. I e II</b>	
<b>16.375,61</b>	<b>0,01</b>		

Anno: 2016			
<b>Spesa Corrente</b>			
Consolidata		Di Sviluppo	
Entità (a)	% su Totale	Entità (b)	% su Totale
16.375,61	100,00		
<b>Totale (a+b+c)</b>		<b>V% sul Tot. Finale Tit. I e II</b>	
<b>16.375,61</b>	<b>0,01</b>		

## PROGRAMMAZIONE E COORDINAMENTO DELLA MOBILITA' PROVINCIALE

<p><b>3.7.1 – Finalità da conseguire:</b></p> <p><b>3.7.1.1 – Investimento:</b> Le aziende di trasporto possono accedere al finanziamento per la sostituzione di autobus in esercizio da oltre 15 anni per i quali la Regione ha definito il programma di sostituzione di cui alla legge n° 133/2008, nonché la ripartizione dei finanziamenti (D.G.R. 400/2010), demandando alla Provincia l'istruttoria tecnica relativa alla verifica del rispetto dei requisiti di ammissione al finanziamento stesso.</p> <p><b>3.7.1.2 – Erogazione di servizi di consumo:</b> Il Servizio Mobilità e Trasporti svolge, relativamente ai servizi di trasporto extraurbani, tutte le funzioni amministrative e di programmazione di cui alla L.R. 18 novembre 1998, n° 37 e s.m.i. di attuazione del D. Lgs. 422/97. Le risorse complessivamente stanziati nel 2013 per l'esercizio dei servizi di trasporto, sia quelle derivanti dal Fondo Regionale Trasporti, che quelle derivanti da fondi propri, dovranno essere incrementate, nel 2014, del tasso di inflazione programmata previsto per il 2014 nella nota di aggiornamento del DEF 2012, in base a quanto stabilito dal Contratto di Servizio sottoscritto in data 29.12.2005 rep. n° 15366 e registrato a Perugia il 18.01.2006 al n° 405 Mod.1, relativo al Bacino di traffico n.1 ed in base al Contratto di Servizio sottoscritto in data 19.12.2006 rep. n° 15599 e registrato a Perugia il 02.01.2007 al n° 42 Mod.1, relativo al Bacino di traffico n.2. Anche nell'anno 2014, così come previsto dalla DGR n. 718 del 02/07/2013, il circuito finanziario di erogazione del Fondo Regionale Trasporti vedrà la Regione quale Ente preposto all'erogazione diretta alle aziende titolari dei contratti di servizio e la Provincia quale Ente preposto alla verifica e successiva certificazione della corretta effettuazione dei servizi minimi extraurbani, onde consentire alla Regione l'erogazione delle risorse. (segue)</p>	<p><b>3.7.3 – Risorse Umane da impiegare:</b> Il personale previsto nella dotazione organica degli uffici: - Ufficio Vigilanza Trasporti: da alcuni anni risultano mancanti di n. 2 unità, una tecnica necessaria per l'espletamento della funzione di verifica della regolarità e sicurezza dei servizi di TPL e una amministrativa per la gestione di tutto quanto indicato al punto 3.7.1.2. Nonostante ciò si è provveduto, attraverso l'acquisizione di un software specifico per il trasporto, a redigere internamente il Piano di Bacino Unico Regionale secondo quanto previsto dall'attuale norma sul TPL (L.R: 37/98 e s.m.i.). La redazione del Piano, che si è sviluppata parallelamente al PRT e in accordo con la stessa Regione Umbria, necessita di ulteriori approfondimenti dovuti alle criticità emerse nelle varie fasi di condivisione delle scelte strategiche effettuate con i comuni della provincia di Perugia nelle diverse riunioni tenutesi, per cui è necessario proseguire nell'utilizzo del software acquisito in noleggio per un ulteriore periodo di tempo. - Ufficio Osservatorio della Mobilità: attualmente l'Ufficio effettua l'implementazione dei dati dei monitoraggi annuali dei servizi di TPL con relative valutazioni statistiche. Il personale dell' Ufficio si occupa inoltre della predisposizione di progetti finalizzati alla sicurezza stradale, nuova delega dell'Assessorato ai trasporti a partire dall'anno 2011, nonché della valutazione di pratiche inerenti l'apertura o modifica di strutture commerciali, in collaborazione con altri uffici della Provincia, con conseguente partecipazione alle conferenze dei servizi.</p>
<p><b>3.7.2 – Risorse strumentali da utilizzare:</b> Nello svolgimento delle proprie attività il servizio utilizza n° 5 personal computer, n° 1 plotter e le stampanti condivise.</p>	<p><b>3.7.4 – Motivazione delle scelte:</b> Nel corso dell'anno 2004 è stata svolta la procedura di gara mediante licitazione privata, del valore complessivo di circa 211 milioni di Euro per sei anni di affidamento; la gara, di cui al bando pubblicato sulla G.U.C.E. n° 2003/S 171-155932, si è conclusa a dicembre 2004, con aggiudicazione del lotto n° 1 nel febbraio 2005 e sottoscrizione del Contratto di servizio in data 29.12.2005 rep. n° 15366, mentre per il lotto n° 2 (Bacino di Traffico n.2), non essendo pervenute offerte, si è proceduto ad una nuova gara, indetta nell'agosto 2005 ed annullata successivamente in quanto è pervenuta una sola manifestazione di interesse. ( segue )</p>

## ALTRE INFORMAZIONI RELATIVE AL PROGETTO N. 2037: "PROGRAMMAZIONE E COORDINAMENTO DELLA MOBILITA' PROVINCIALE":

### 3.7.1.2 – Erogazione di servizi di consumo (continuo):

#### Funzioni amministrative ex L.R. 37/98 e s.m.i.:

- Predisposizione strumenti di pianificazione del TPL: la redazione del Piano di Bacino è cominciata nel 2013 attraverso l'acquisizione di un software specifico per il trasporto, che ha consentito di redigere internamente il Piano di Bacino Regionale secondo quanto previsto dall'attuale norma sul TPL (L.R. 37/98 e s.m.i.). La redazione del Piano, che si è sviluppata parallelamente al Piano Regionale Trasporti e in accordo con la stessa Regione Umbria, necessita di ulteriori approfondimenti dovuti alle criticità emerse nelle varie fasi di condivisione delle scelte strategiche effettuate con i comuni della provincia di Perugia nelle diverse riunioni tenutesi, per cui è necessario proseguire nell'utilizzo del software acquisito in noleggio per un ulteriore periodo di tempo.
- Nel primo semestre del 2014, a seguito di affidamento effettuato nel dicembre 2013, è stato svolto un servizio di monitoraggio delle corse extraurbane con compilazione di schede di rilevazione, che ha consentito di avere una misura delle frequentazioni degli autobus extraurbani da poter utilizzare nelle valutazioni statistiche del Piano di Bacino onde consentire una pianificazione quanto più possibile aderente alla realtà;
- Istituzione servizi di trasporto pubblico di linea su gomma; autorizzazioni alle variazioni al programma di esercizio per modifiche di orari, fermate ed itinerari dei servizi;
- Istituzioni servizi aggiuntivi anche in cofinanziamento con i Comuni e la Regione;
- rilascio di autorizzazioni per l'apertura all'esercizio degli impianti fissi (funivie, sciovie, scale mobili e ascensori in servizio pubblico); approvazione preventiva dei progetti di mobilità alternativa, autorizzazione all'inizio dei lavori; partecipazione al controllo della sicurezza degli impianti fissi;
- rilascio nulla osta all'immatricolazione ed all'alienazione di autobus;
- rilascio autorizzazioni per l'utilizzo degli autobus immatricolati per servizi di linea in servizi di noleggio da rimessa (fuori linea) e viceversa;
- vigilanza e controllo sulla regolarità ed efficacia dei servizi di trasporto;
- vigilanza e controllo sulla sicurezza dei servizi di trasporto su strada; rilascio nulla osta ai fini della sicurezza dei percorsi e delle fermate;
- erogazione delle risorse per l'esercizio dei servizi di trasporto; istruttoria finalizzata all'erogazione dei finanziamenti per gli investimenti nel settore dei trasporti (materiale rotabile, impianti fissi e tecnologie);
- espletamento delle procedure d'esame per l'iscrizione al ruolo regionale dei conducenti per servizi pubblici non di linea (L. R. 17/94);
- espletamento delle procedure d'esame per la verifica della capacità professionale dei trasportatori di persone mediante autobus su strada (funzione delegata ex D. Lgs. 395/2000).
- Verifica quinquennale dei requisiti nei soggetti iscritti al ruolo dei conducenti presso la Camera di Commercio di Perugia di cui alla L. R. 17/94;
- Acquisizione, aggiornamento ed analisi dei dati relativi al TPL bacini n. 1 e n. 2 ai fini della valutazione della domanda e dell'offerta dei servizi.

#### Funzioni relative alla delega sulla Sicurezza Stradale

Predisposizione e realizzazione di progetti per la partecipazione a bandi regionali, statali ed europei finalizzati all'educazione alla sicurezza stradale. Negli anni 2013-2014 è stato realizzato il progetto "Conoscenza ed educazione alla sicurezza stradale: strumenti per ottenere strade sicure", costituito da tre azioni di cui due gestite dal Servizio Mobilità e Trasporti, denominate: "Cinema e Sicurezza Stradale", progetto realizzato con gli istituti scolastici di Umbertide e Città di Castello, e 'Corso Teorico-Pratico di Guida Sicura per la Terza Età', progetto realizzato in collaborazione con CESVOL a favore dei cittadini dei comuni di Foligno, Spoleto e Norcia.

#### **Funzioni inerenti L.R. 24/99 e s.m.i.**

- Valutazione di pratiche inerenti l'apertura o modifica di strutture commerciali, in collaborazione con altri uffici della provincia, con conseguente partecipazione alle conferenze dei servizi.

#### **3.7.4 – Motivazione delle scelte (continuo):**

In data 30.12.2005 è stata indetta trattativa privata che si è conclusa con aggiudicazione del lotto n.2 nel Giugno 2006 e sottoscrizione del Contratto di Servizio in data 19/12/2006 rep.n.15599. Il contratto relativo al Bacino di traffico n. 1 è scaduto il 31.12.2011. In accordo con tutti gli enti firmatari del contratto, è stato firmato un protocollo di intesa che consentiva l'applicazione dell'art. 6 del contratto stesso obbligando l'azienda alla prosecuzione del servizio fino al 31.12.2012 alle stesse condizioni previste per l'ultimo anno di esercizio, in modo tale da riallineare le scadenze dei due contratti di bacino della Provincia di Perugia e poter applicare per la nuova gara, tutto quanto previsto dalla L.R. 37/98 e s.m.i. (gara unica su bacino unico regionale). Nel settembre del 2013, in applicazione del Regolamento 1370/2007 CE è stato approvato l'atto unilaterale d'obbligo di Servizio per la prosecuzione dei servizi di trasporto pubblico locale extraurbani nel Bacino n. 1 della Provincia di Perugia con determinazione dirigenziale n. 7852 del 09.09.2013, e l'atto unilaterale d'obbligo di Servizio per la prosecuzione dei servizi di trasporto pubblico locale extraurbani nel Bacino n. 2 della Provincia di Perugia con determinazione dirigenziale n. 7992 del 12.09.2013. Ciò consentirà di proseguire nella gestione del servizio essenziale di trasporto pubblico per altri due anni (Regolamento 1370/2007 CE) o comunque fino all'affidamento dei servizi che avverrà a seguito della nuova gara regionale.

La gestione del T.P.L., in osservanza degli obblighi contrattuali, ha come obiettivo di impegnare le imprese affidatarie a migliorare i livelli di qualità dei servizi svolti, ricercando la massima soddisfazione delle esigenze e dei bisogni espressi dagli utenti, con particolare riguardo alla sicurezza, all'ambiente, alla puntualità ed informazione.

### 3.8 - SPESA PREVISTA PER LA REALIZZAZIONE DEL PROGETTO

**Progetto:** 2037 Programmazione e coordinamento della mobilità provinciale

#### IMPIEGHI

Anno: 2014			
<b>Spesa Corrente</b>			
Consolidata		Di Sviluppo	
Entità (a)	% su Totale	Entità (b)	% su Totale
17.318.487,88	100,00		
Anno: 2014			
<b>Spesa per Investimento</b>			
Entità (c)		% su Totale	
0,00	0,00		
<b>Totale (a+b+c)</b>		<b>V% sul Tot. Finale Tit. I e II</b>	
17.318.487,88		10,36	

Anno: 2015			
<b>Spesa Corrente</b>			
Consolidata		Di Sviluppo	
Entità (a)	% su Totale	Entità (b)	% su Totale
17.290.112,00	100,00		
Anno: 2015			
<b>Spesa per Investimento</b>			
Entità (c)		% su Totale	
0,00	0,00		
<b>Totale (a+b+c)</b>		<b>V% sul Tot. Finale Tit. I e II</b>	
17.290.112,00		14,79	

Anno: 2016			
<b>Spesa Corrente</b>			
Consolidata		Di Sviluppo	
Entità (a)	% su Totale	Entità (b)	% su Totale
17.307.178,50	100,00		
Anno: 2016			
<b>Spesa per Investimento</b>			
Entità (c)		% su Totale	
0,00	0,00		
<b>Totale (a+b+c)</b>		<b>V% sul Tot. Finale Tit. I e II</b>	
17.307.178,50		15,47	

## SERVIZI ALLE IMPRESE DI TRASPORTO MERCI, AUTOSCUOLE E STUDI DI CONSULENZA AUTOMOBILISTICA

<p><b>3.7.1 – Finalità da conseguire:</b></p> <p><b>3.7.1.1 – Investimenti:</b> non sono state previste spese per investimenti</p> <p><b>3.7.1.2 – Erogazione di servizi di consumo:</b> le spese previste sono di natura obbligatoria e riguardano: notificazioni degli atti, pubblicazioni al BUR, pagamento dei gettoni di presenza ai membri esterni della Commissione d'esame per il conseguimento della idoneità per l'espletamento dell'attività di consulenza automobilistica, della Commissione d'esame per il conseguimento della idoneità per insegnante e istruttore di autoscuola e della Commissione di esami per il conseguimento del titolo professionale di autotrasportatore di merci per conto di terzi.</p> <p><b>3.7.2 – Risorse strumentali da utilizzare:</b> P.C e stampanti in dotazione agli Uffici. Necessitano, altresì, nuove apparecchiature informatiche in sostituzione di quelle ormai obsolete.</p>	<p><b>3.7.3 – Risorse Umane da impiegare:</b> personale di ruolo assegnato all'Ufficio Albo Autotrasportatori Autoscuole e Studi di Consulenza con richiesta di reintegro del personale nel tempo trasferito.</p>
	<p><b>3.7.4 – Motivazione delle scelte:</b> l'obiettivo da perseguire è quello di continuare a fornire agli utenti servizi sempre più efficienti e ogni supporto tecnico-amministrativo, anche nelle materie già di competenza della ex M.C.T.C e della Regione dell'Umbria trasferite alla Provincia ai sensi dell'art. 105, comma 3 del D.Lgs. 112/98, tali da consentire alle oltre 5000 ditte interessate (Autoscuole, Scuole Nautiche, Consorzi, Studi di Consulenza Automobilistica, Officine di revisione, Imprese di Autotrasporto merci per conto terzi e Imprese di trasporto merci per conto proprio) di programmare la migliore gestione operativa della propria impresa, evitando disfunzioni e disagi in un importante e strategico settore per il tessuto socio-economico del territorio come quello della circolazione stradale e dei trasporti che sta vivendo una profonda crisi e una complessa e non completamente definita riorganizzazione. Dovrà, pertanto, essere assicurato lo svolgimento degli esami per il conseguimento delle idoneità professionali, indispensabili, sia nel settore del trasporto merci dopo l'entrata in vigore delle nuove normative previste dal Regolamento CE 21.10.2009, n.1071, sia in quello delle autoscuole a seguito dell'emanazione del D.M. 26.01.2011, n. 17, per poter continuare ad esercitare l'attività.</p>

### 3.8 - SPESA PREVISTA PER LA REALIZZAZIONE DEL PROGETTO

**Progetto:** 2038 Servizi alle imprese di trasporto merci, autoscuole e studi di consulenza automobilistica

#### IMPIEGHI

Anno: 2014				
<b>Spesa Corrente</b>				
Consolidata		Di Sviluppo		
Entità (a)	% su Totale	Entità (b)	% su Totale	
665,50	100,00			
<b>Totale (a+b+c)</b>		<b>V% sul Tot. Finale Tit. I e II</b>		
<b>665,50</b>	<b>0,00</b>			

Anno: 2015				
<b>Spesa Corrente</b>				
Consolidata		Di Sviluppo		
Entità (a)	% su Totale	Entità (b)	% su Totale	
2.665,50	100,00			
<b>Totale (a+b+c)</b>		<b>V% sul Tot. Finale Tit. I e II</b>		
<b>2.665,50</b>	<b>0,00</b>			

Anno: 2016				
<b>Spesa Corrente</b>				
Consolidata		Di Sviluppo		
Entità (a)	% su Totale	Entità (b)	% su Totale	
2.665,50	100,00			
<b>Totale (a+b+c)</b>		<b>V% sul Tot. Finale Tit. I e II</b>		
<b>2.665,50</b>	<b>0,00</b>			

## POLIZIA PROVINCIALE

<p><b>3.7.1 – Finalità da conseguire:</b></p> <p><b>3.7.1.1 – Investimento:</b></p> <p>L'attività della Polizia Provinciale, incentrata per la maggior parte nel campo della salvaguardia ambientale, comporta l'esigenza di raggiungere tutte le zone rurali, mediante l'utilizzo di mezzi idonei a percorrere terreni anche impervi, al fine di poter svolgere tutti quei servizi che il personale del Corpo è chiamato ad adempiere nelle materie di competenza della Provincia. Il parco auto è costituito da autoveicoli usurati e sarebbe necessario sostituirli con mezzi nuovi onde evitare l'incremento delle spese di manutenzione. Da regolamento l'acquisto di veicoli compete all'Ufficio Provveditorato ed Economato.</p> <p><b>3.7.1.2 – Erogazione di servizi di consumo:</b></p> <p>L'attività svolta dalla Polizia Provinciale è caratterizzata da servizi mirati al controllo del territorio sotto il profilo della tutela ambientale, della sicurezza nella circolazione stradale e salvaguardia del patrimonio dell'Ente. Il personale del Corpo Polizia Provinciale collabora inoltre con le altre forze di polizia e con i Comuni attraverso la stipula di appositi Patti per la sicurezza e Protocolli d'intesa volti a garantire la sicurezza dei cittadini.</p>	<p><b>3.7.3 – Risorse Umane da impiegare:</b></p> <p>L'attuale dotazione del personale assegnato al Corpo è pari a n. 117 unità distribuite nei vari livelli di responsabilità (di cui n. 5 a tempo determinato) dislocate nel territorio provinciale che allo scopo è stato suddiviso in n. 8 Comprensori omogenei dal punto di vista territoriale, coordinati da un Comando centrale presso il quale è stata attivata anche la Centrale Operativa con operatori appositamente individuati. L'organico dovrà essere ulteriormente definito per poter far fronte in maniera più adeguata e funzionale ai servizi richiesti, onde evitare gli spostamenti di personale e mezzi fra i vari comprensori.</p>
<p><b>3.7.2 – Risorse strumentali da utilizzare:</b></p> <p>Per lo svolgimento dell'attività di competenza il personale appartenente al Corpo è dotato di armi, di dotazioni individuali e di gruppo e dei previsti dispositivi di sicurezza. Per il controllo del territorio vengono utilizzati autoveicoli di servizio, moto, natanti, cavalli e una motoslitta nonché apparecchiature informatiche e varie strumentazioni per l'espletamento di particolari attività. E' stata inoltre attivata la centrale operativa presso il Comando del Corpo necessaria a garantire i collegamenti e l'assistenza tecnica al personale dislocato nel territorio, nonché a gestire le richieste di intervento, anche notturne, da parte dei cittadini.</p>	<p><b>3.7.4 – Motivazione delle scelte:</b></p> <p>La costante presenza sul territorio della Polizia Provinciale rappresenta un primo obiettivo da raggiungere per lo svolgimento delle attività di prevenzione, oltre che contribuire, con le altre forze di polizia locale e statale, ad infondere nelle comunità locali, la percezione di una maggiore sicurezza. Le funzioni del Corpo Polizia Provinciale, sono strettamente legate alle competenze proprie, delegate o attribuite alla Provincia. In questo contesto vengono svolte funzioni di Polizia Amministrativa locale, di Polizia Giudiziaria, di Polizia Stradale e di Pubblica Sicurezza, finalizzate prevalentemente all'attività di prevenzione degli illeciti, nonché alla repressione delle infrazioni previste dalle norme di legge. In materia di sicurezza urbana, la Provincia ha rinnovato il "Patto per Perugia Sicura – Patto per la sicurezza nel territorio di Perugia" che vede impegnata la Polizia Provinciale in servizi integrati di pattugliamento e vigilanza con le altre Forze di Polizia a presidio del centro storico del capoluogo e stipulato convenzioni con alcuni comuni della provincia per l'interazione dei servizi di polizia locale.</p>



#### **ALTRE INFORMAZIONI RELATIVE AL PROGETTO N. 2057: "POLIZIA PROVINCIALE":**

##### **3.7.1.2 – Erogazione di servizi di consumo (continuo):**

Tale attività viene esplicata mediante l'utilizzo di automezzi e natanti, conseguentemente è necessario procedere all'acquisto di carburante, di lubrificante, gomme e pezzi di ricambio necessari alla movimentazione del parco auto e dei natanti, nonché provvedere alla manutenzione e riparazione dei mezzi in dotazione avvalendosi delle prestazioni di officine meccaniche, qualora tale servizio non possa essere svolto dall'officina del Servizio Viabilità della Provincia. Per l'espletamento delle attività d'istituto è necessario ricorrere all'acquisto di beni di consumo vario quali: verbali, munizionamento, testi e manuali per l'aggiornamento professionale, nonché materiale minuto.

Per acquisire le informazioni necessarie all'espletamento dei servizi, occorre rinnovare il pagamento dei canoni annui per accedere alle banche dati di altri soggetti (Motorizzazione, P.R.A. ecc...), nonché rinnovare e acquisire licenze d'uso per l'utilizzo di software relativi alla gestione dei verbali e alle attività in del materia di Codice della Strada.

Il personale nel 2010 è stato dotato di uniformi invernali ed estive individuate da apposito regolamento nel quale sono peraltro definiti i quantitativi individuali e il periodo di durata dei capi. Si riscontra l'esigenza di sostituzione dei capi usurati attraverso il finanziamento della spesa al competente servizio.



### 3.8 - SPESA PREVISTA PER LA REALIZZAZIONE DEL PROGETTO

Progetto: 2057 Polizia Provinciale

#### IMPIEGHI

Anno: 2014			
<b>Spesa Corrente</b>			
Consolidata		Di Sviluppo	
Entità (a)	% su Totale	Entità (b)	% su Totale
35.243,70	100,00		
Anno: 2014			
<b>Spesa per Investimento</b>			
Entità (c)		% su Totale	
0,00	0,00		
<b>Totale (a+b+c)</b>		<b>V% sul Tot. Finale Tit. I e II</b>	
35.243,70	0,02		

Anno: 2015			
<b>Spesa Corrente</b>			
Consolidata		Di Sviluppo	
Entità (a)	% su Totale	Entità (b)	% su Totale
45.000,00	100,00		
Anno: 2015			
<b>Spesa per Investimento</b>			
Entità (c)		% su Totale	
0,00	0,00		
<b>Totale (a+b+c)</b>		<b>V% sul Tot. Finale Tit. I e II</b>	
45.000,00	0,04		

Anno: 2016			
<b>Spesa Corrente</b>			
Consolidata		Di Sviluppo	
Entità (a)	% su Totale	Entità (b)	% su Totale
45.000,00	100,00		
Anno: 2016			
<b>Spesa per Investimento</b>			
Entità (c)		% su Totale	
0,00	0,00		
<b>Totale (a+b+c)</b>		<b>V% sul Tot. Finale Tit. I e II</b>	
45.000,00	0,04		

## INIZIATIVE DI PROMOZIONE TURISTICA, SPORTIVA E AMBIENTALE

<p><b>3.7.1 – Finalità da conseguire:</b></p> <p><b>3.7.1.1 – Investimento:</b> Non sono state previste spese di investimento per il presente progetto.</p> <p><b>3.7.1.2 – Erogazione di servizi di consumo:</b> Lo stanziamento relativo al presente progetto consentirà: - di attuare le iniziative previste in campo promozionale turistico-sportivo; - di promuovere l'immagine del territorio provinciale.</p>	<p><b>3.7.3 – Risorse Umane da impiegare:</b></p> <p>Personale in dotazione organica del Servizio.</p>
<p><b>3.7.2 – Risorse strumentali da utilizzare:</b></p>	<p><b>3.7.4 – Motivazione delle scelte:</b></p> <p>Con le azioni previste all'interno del presente progetto, si intende perseguire l'attività di promozione turistica e sportiva attraverso l'utilizzo, di strategie di comunicazione, Gli interventi diretti alla promozione turistica del territorio provinciale si svilupperanno principalmente secondo le seguenti linee programmatiche: - elaborazione di progetti anche europei e organizzazione di iniziative mediante la valorizzazione dei beni artistico-culturali e ambientali (es: iniziativa Storie di Ville e Giardini) - Supporto al territorio nella elaborazione progettuale e promozione turistica. - Elaborazione di strategie di comunicazione attraverso i canali istituzionali. - Promozione della coscienza e conoscenza dello sport , organizzazione di incontri eventi sportivi ("uniti nello sport per vincere nella vita ").</p>

### 3.8 - SPESA PREVISTA PER LA REALIZZAZIONE DEL PROGETTO

**Progetto:** 2068 Iniziative di promozione turistica, sportiva e ambientale

#### IMPIEGHI

Anno: 2014			
<b>Spesa Corrente</b>			
Consolidata		Di Sviluppo	
Entità (a)	% su Totale	Entità (b)	% su Totale
1.200,00	100,00		
<b>Totale (a+b+c)</b>		<b>V% sul Tot. Finale Tit. I e II</b>	
<b>1.200,00</b>	<b>0,00</b>		

Anno: 2015			
<b>Spesa Corrente</b>			
Consolidata		Di Sviluppo	
Entità (a)	% su Totale	Entità (b)	% su Totale
1.200,00	100,00		
<b>Totale (a+b+c)</b>		<b>V% sul Tot. Finale Tit. I e II</b>	
<b>1.200,00</b>	<b>0,00</b>		

Anno: 2016			
<b>Spesa Corrente</b>			
Consolidata		Di Sviluppo	
Entità (a)	% su Totale	Entità (b)	% su Totale
1.200,00	100,00		
<b>Totale (a+b+c)</b>		<b>V% sul Tot. Finale Tit. I e II</b>	
<b>1.200,00</b>	<b>0,00</b>		

**ATTIVITA' DI PROMOZIONE DELLA CULTURA DELLA PACE**

<p><b>3.7.1 – Finalità da conseguire:</b></p> <p><b>3.7.1.1 – Investimento:</b></p> <p><b>3.7.1.2 – Erogazione di servizi di consumo:</b></p>	<p><b>3.7.3 – Risorse Umane da impiegare:</b></p>
<p><b>3.7.2 – Risorse strumentali da utilizzare:</b></p>	<p><b>3.7.4 – Motivazione delle scelte:</b></p>

### 3.8 - SPESA PREVISTA PER LA REALIZZAZIONE DEL PROGETTO

**Progetto:** 2070 Attività di promozione della cultura della pace

#### IMPIEGHI

Anno: 2014			
<b>Spesa Corrente</b>			
Consolidata		Di Sviluppo	
Entità (a)	% su Totale	Entità (b)	% su Totale
0,00	0,00		
<b>Totale (a+b+c)</b>		<b>V% sul Tot. Finale Tit. I e II</b>	
<b>0,00</b>	<b>0,00</b>		

Anno: 2015			
<b>Spesa Corrente</b>			
Consolidata		Di Sviluppo	
Entità (a)	% su Totale	Entità (b)	% su Totale
5.000,00	100,00		
<b>Totale (a+b+c)</b>		<b>V% sul Tot. Finale Tit. I e II</b>	
<b>5.000,00</b>	<b>0,00</b>		

Anno: 2016			
<b>Spesa Corrente</b>			
Consolidata		Di Sviluppo	
Entità (a)	% su Totale	Entità (b)	% su Totale
5.000,00	100,00		
<b>Totale (a+b+c)</b>		<b>V% sul Tot. Finale Tit. I e II</b>	
<b>5.000,00</b>	<b>0,00</b>		





## **SEZIONE 4**

### **STATO DI ATTUAZIONE DEI PROGRAMMI DELIBERATI NEGLI ANNI PRECEDENTI E CONSIDERAZIONI SULLO STATO DI ATTUAZIONE**



Descrizione Investimento	Anno Investimento	Importo (in EURO)			Fonti di finanz.to
		Totale Investimento	Importo liquidato al 31/12/2013	Importo da Liquidare	
Lavori c/o ITC di Piscille L.23/96	1999	780.926,24	780.925,19	1,05	Mutuo Cassa DD.PP.
Realizz. Interv. Sperim. Depuraz. Natur. Servizio Ostello di Isola Polvese	2000	103.291,38	94.570,68	8.720,70	Mutuo Cassa DD.PP.
Immobile Frati Minori per IPSIA Todi	2000	129.114,22	-	129.114,22	Mutuo Cassa DD.PP.
Lago Trasimeno L. 194/98	2000	7.766.744,87	7.501.258,34	265.486,53	Mutuo Cassa DD.PP.
Acquisto porzione di immobile sito in Todi via Cesia sede Ipsia	2001	335.696,98	-	335.696,98	Ricavato vendite
Lavori di straordinaria manut. Parco Ranghiasi Gubbio	2001	98.126,81	93.079,53	5.047,28	Mutuo Cassa DD.PP.
Museo della Scienza	2001	413.165,52	348.704,22	64.461,30	Mutuo Cassa DD.PP.
Lavori straordinaria manutenzione c/o Liceo Scientifico Marconi di Foligno ai sensi L.23/96	2001	100.172,03	99.783,77	388,26	Mutuo Cassa DD.PP.
Lavori straordinaria manutenzione c/o A. Volta di Spoleto ai sensi L.23/96	2001	51.645,69	50.051,14	1.594,55	Mutuo Cassa DD.PP.
Ripristino strutture Centro Ittiogenico Trasimeno	2001	41.316,55	39.530,06	1.786,49	Contributo Regione Umbria
Lavori straord.manut. Rifacimento Ponte sul Fiume Tevere sulla SP.100 di Pistrino	2001	390.711,29	346.850,84	43.860,45	Contributo Regione Umbria
Lavori presso Parco Ranghiasi di Gubbio	2001	98.126,81	83.400,59	14.726,22	Contributo Comune di Gubbio
Lavori di sistemazione esterna della palestra dell'Istituto Tecnico Commerciale e per Geometri "R.Bonghi" di Assisi	2002	154.937,07	152.345,46	2.591,61	Mutuo Cassa DD.PP.
Lavori di straordinaria manutenzione c/o edificio sede dell'IPSIA di Todi	2002	309.874,14	278.327,65	31.546,49	Mutuo Cassa DD.PP.
Straordinaria manut.e adeg.edificio sede del Liceo Classico e dell'IPSIA di Foligno II° stralcio	2002	154.937,07	149.390,23	5.546,84	Mutuo Cassa DD.PP.
Sistemazione idraulica Fiume Chiascio - zona industriale Bastia Umbra	2002	1.291.142,25	1.170.757,59	120.384,66	Contributo Regione Umbria
Esecuzione di opere per la messa in sicurezza di Ponte Valleceppi	2002	516.456,90	30.784,78	485.672,12	Contributo Regione Umbria
Straordinaria manutenzione sulla SP n.382 di Todi(parz.finanziamento mutuo)	2002	24.587,76	24.534,59	53,17	Contributo Comune di Todi
Valorizzazione parco archeologico di Spello	2002	474.870,91	473.904,71	966,20	Contributo Consorzio P.R.U.S.S.T.
S.P. 201 Di Pietralunga Interventi di straordinaria manutenzione consistenti in sistemazione frana in loc. Bacciana nel Comune di Montone	2003	120.000,00	93.846,49	26.153,51	Ricavato vendite
Lavori di completamento c/o Centro di Produzione Selvaggina di Torre Certalda di Umbertide	2003	19.100,00	18.658,16	441,84	Ricavato vendite
Interventi di straordinaria manutenzione consistenti nella rettifica di curve e installazione di protezioni sulla SP 476 di Norcia	2003	103.291,00	102.810,77	480,23	Mutuo Cassa DD.PP.
Coofinanziamento progettazione e costruzione impianto fitodepuratore nelle aree ad alta valenza ambientale.	2003	300.000,00	98.118,40	201.881,60	Mutuo Cassa DD.PP.
Lic.Scient. e Istit. Magistrale di Spoleto» Lavori di straordinaria manutenzione	2003	97.000,00	95.871,94	1.128,06	B.O.P.
Progetto Adescuole					
IPSIA.ITC-IPC di Foligno Lavori di adeguamento, manutenzione straordinaria e abbattimento barriere architettoniche	2003	102.322,74	101.442,30	880,44	B.O.P.
IPC "Pascal di Perugia Realizzazione elevatore per disabili	2003	38.217,55	38.217,55	-	B.O.P.
Isola Polvese Percorso di fruizione risorse ambientali per non vedenti e svantaggiati	2003	26.000,00	18.884,80	7.115,20	B.O.P.
SS.PP. comprensorio n.1 Lav. di straordinaria manutenzione consistenti nel ripristino piani viabili	2003	263.082,56	263.082,56	-	B.O.P.
Interventi di straordinaria manutenzione consistenti nel trattamento superficiale di pavimentazione sulle SS.PP.	2003	120.000,00	102.807,74	17.192,26	B.O.P.
Istituto d'Arte "Bernardino di Betto - Lavori di ampliamento , completamento e sistemazione esterne - II^ Stralcio	2003	180.000,00	175.168,92	4.831,08	B.O.P.
Coofinanziamento Progettazione e costruzione impianti energia alternativa c/o aule verdi provinciali di Borgo Cerreto - Parco di Coppo - Oasi la Valle e centro Ittiogenico	2003	300.000,00	208.058,78	91.941,22	B.O.P.
Coofinanziamento Progettazione e costruzione impianti energia alternativa siti nei comuni di Fossato di Vico, Gualdo Tadino e Gubbio	2003	400.000,00	179.285,55	220.714,45	B.O.P.
ITAS "A.Ciuffelli" di Todi-Rifacimento copertura ala uffici	2003	107.967,29	106.792,81	1.174,48	B.O.P.
L.S. "G. Marconi" di Foligno - Lavori di adeguamento e manutenzione straordinaria.	2003	99.892,46	98.745,26	1.147,20	B.O.P.
IPSIA di Todi. Lavori di ristrutturazione ed adeguamento (I° e II° stralcio)	2003	149.995,66	148.867,72	1.127,94	B.O.P.
Palestra scolastica ITCG Norcia	2003	14.548,95	14.398,95	150,00	B.O.P.
Sistemaz.esterne.					
S.P.100 Pistrino. Ripristino sbalzo e barriere sul Fiume Tevere	2003	27184,46	27.184,46	-	B.O.P.

Descrizione Investimento	Anno Investimento	Importo (in EURO)			Fonti di finanz.to
		Totale Investimento	Importo liquidato al 31/12/2013	Importo da Liquidare	
S.R. N.316 Dei Monti Martani - Lavori di risanamento, contenimento, consolidamento corpo stradale, regimentazione, smaltimento acque. Ripristino piani viabili tra il KM 11+00 e il KM 16+100	2003	1.000.000,00	899.997,88	100.002,12	Contributo Regione Umbria
Adeguamento impianti elettrici gallerie SS.RR.	2003	250.000,00	246.312,99	3.687,01	Contributo Regione Umbria
Sistemazione spondale e restauro fluviale manut. Idraulica fiume Tevere Todi -Fratta Todina	2003	597.235,41	44.131,60	553.103,81	Contributo Autorità di Bacino Fiume Tevere
Progetto messa in sicurezza centro abitato di P.Felcino	2003	584.947,41	170.391,28	414.556,13	Contributo Autorità di Bacino Fiume Tevere
Realizzazione Acquario del Trasimeno	2003	150.078,00	119.090,06	30.987,94	B.O.P.
I.T.C. e I.P.I.S.A. di Foligno Lavori di sistemazione infissi	2004	30.000,00	28.491,65	1.508,35	Mutuo Cassa DD.PP.
Lavori di straordinaria manutenzione c/o Ist. D'Arte di Gubbio	2004	350.000,00	311.986,76	38.013,24	Mutuo Cassa DD.PP.
Lavori di sistemazione e adeguamento c/o IPSIA Cavour Marconi sede Olmo	2004	700.000,00	580.673,06	119.326,94	Mutuo Cassa DD.PP.
Interventi di sistemazione idraulica nel tratto da Bastia a Costano dal centro abitato di San Lorenzo alla zona ind.le di Bastia - Fiume Chiasci - Comune di Bastia	2004	60.000,00	52.800,00	7.200,00	Mutuo Cassa DD.PP.
Sistemazioni idrauliche nel tratto della diga di Casanova della S.P. Pianello - Fiume Chiascio.	2004	98.360,00	89.880,00	8.480,00	Mutuo Cassa DD.PP.
Interventi di straordinaria manutenzione collegati alla certificazione ambientale di Isola Polvese	2004	200.000,00	170.941,58	29.058,42	Mutuo Cassa DD.PP.
Centro Ittiogenico del Trasimeno- Rifacimento drenaggi perimetrali	2004	70.000,00	66.888,54	3.111,46	Mutuo Cassa DD.PP.
S.P. 105 di Trestina Variante all'abitato di Trestina (parziale finanziamento)	2004	650.000,00	492.558,94	157.441,06	B.O.P.
Lavori di adeguamento alle norme di sicurezza ed eliminazione barriere architettoniche c/o Istituto D'Arte sede "Trinità" Spoleto ai sensi della L. 23/96	2004	75.000,00	71.150,93	3.849,07	Mutuo Cassa DD.PP.
S.R. n. 71 Umbro- Casentinese Realizzazione bretella di collegamento Loc. Po' Bandino	2004	3.500.000,00	3.233.823,97	266.176,03	Contributo Regione Umbria
S.R. n. 599 Trasimeno Lavori realizzazione rotatoria in corrispondenza innesto con S.R. n. 75 Bis	2004	499.593,40	468.458,49	31.134,91	Contributo Regione Umbria
S.R. Flaminia Rettifica curva c/o Fosso de Canali e abbassamento dosso	2004	1.000.000,00	977.180,94	22.819,06	Contributo Regione Umbria
S.R. n. 220 Pievaiola Eliminazione P.L. loc. Centova di Perugia	2004	1.330.250,00	942.342,46	387.907,54	Contributo Regione Umbria
S.R. n. 3 Flaminia Sistemazione svincolo Loc. Trevi	2004	3.100.000,00	2.876.642,78	223.357,22	Contributo Regione Umbria
Realizzazione Bretella di Collegamento tra Via Dottori e Via Settevalli nella Città di Perugia	2004	4.800.000,00	4.776.193,79	23.806,21	Contributo Regione Umbria
Istituto D'Arte L.Leonardi di Spoleto Ex Convento San Domenico lavori adeguamento sicurezza vie di esodo	2005	40.000,00	27.600,00	12.400,00	Mutuo Cassa DD.PP.
Lavori di adeguamento impianti manutenzione edilizia, bonifica e messa a norma struttura presso impianto ittiogenico di S. Arcangelo	2005	15.200,00	13.900,89	1.299,11	Mutuo Cassa DD.PP.
Centro di produzione selvaggina di Torre Certalda- Lavori di completamento impianto idraulico ed elettrico Palazzina	2005	19.000,00	15.688,39	3.311,61	Mutuo Cassa DD.PP.
Centro di produzione selvaggina di Torre Certalda- Lavori di realizzazione scale rampe disabili e pavimentazione palazzina adibita ad uffici	2005	14.000,00	11.543,65	2.456,35	Mutuo Cassa DD.PP.
Centro ittiogenico del Trasimeno lavori di completamento, prog.sistemazione e bonifica idraulica.	2005	12.800,00	-	12.800,00	Mutuo Cassa DD.PP.
Programma PIAT - Realizzazione Bretella Collegam. Perugia-Ancona e Aeroporto Reg.le S.Egidio. . (D.G.R.n.511/04)	2005	250.000,00	215.083,70	34.916,30	Contributo Regione Umbria
S.P.n.451 Lavori di adeguam. e realizz.variante. (PIAT - D.G.R.n.511/04).	2005	855.000,00	623.529,88	231.470,12	Contributo Regione Umbria
S.R.599-1.Allarg.to sottovia ferrov.rio com.ne di Magione (DGR 2171/04).	2005	120.000,00	10.765,04	109.234,96	Contributo Regione Umbria
S.R.n.3 Flaminia. Adeguamento incrocio con stabilimento Merloni Km.181+000.(DGR 2171/04)	2005	50.000,00	27.037,60	22.962,40	Contributo Regione Umbria
S.R.220. Adeguamento incrocio in Loc. Acquaiola. (DGR 2171/04)	2005	200.000,00	1.091,05	198.908,95	Contributo Regione Umbria
S.R.n.361 Septempadana- Bretella di collegamento tra la vecchia e nuova S.r. 3 Flaminia. (DGR 2171/04)	2005	600.000,00	131.472,81	468.527,19	Contributo Regione Umbria
S.R. 147 Assisana Adeguamento incrocio con S.P. 248 di Petignano. (DGR 2171/04)	2005	25.000,00	24.292,10	707,90	Contributo Regione Umbria
S.R. 147 Assisana. Sistemazione incrocio con S.P. 251. (DGR 2171/04)	2005	20.000,00	19.278,51	721,49	Contributo Regione Umbria
S.R. 147 Assisana. Allargamento tratto interessato da VV.FF. (DGR 2171/04)	2005	20.000,00	18.987,21	1.012,79	Contributo Regione Umbria
S.R. 298 Eugubina. Sistemazione incrocio con S.P. 205 di Mocaiana in loc. Ponte d'Assi. (DGR 2171/04)	2005	10.000,00	9.975,60	24,40	Contributo Regione Umbria

Descrizione Investimento	Anno Investimento	Importo (in EURO)			Fonti di finanz.to
		Totale Investimento	Importo liquidato al 31/12/2013	Importo da Liquidare	
S.R. 316 Dei Monti Martani. Risanamento piattaforma Km. 7+000 e Km. 21+000. (DGR 2171/04)	2005	100.000,00	84.169,06	15.830,94	Contributo Regione Umbria
S.R. 317 Marscianese.Risanamento tratti di corpo stradale a seguito di dissesti.(DGR 2171/04)	2005	100.000,00	99.950,87	49,13	Contributo Regione Umbria
S.R. 220 Pievaiola. Adeguamento del tratto tra Capanne e Fontignano. (DGR 2171/04)	2005	600.000,00	240.921,97	359.078,03	Contributo Regione Umbria
S.R. 599 del Trasimeno Inferiore. Lavori di adeguamento incrocio con S.P. 316 per S.Feliciano. (DGR 2171/04)	2005	15.000,00	14.253,36	746,64	Contributo Regione Umbria
S.R. 298 Eugubina.Adeguamento incrocio con la S.P. 246/2 Loc. Piccione Km.36+000. (DGR 2171/04)	2005	100.000,00	12.448,14	87.551,86	Contributo Regione Umbria
Interventi di straord.manut.consistenti nella sost.delle barriere metalliche di sicurezza sulle SS.RR. Del comprensorio n.8	2005	128.000,00	127.900,68	99,32	Contributo Regione Umbria
Interv. di Adeguamento Barriere lungo le SS.RR. di tutti i Compr.Stradali. (DGR.2171/04)	2005	239.877,44	7.900,20	231.977,24	Contributo Regione Umbria
S.R.147 Assisana:Variante e soppress. P.L. (PIAT - DGR.n.511/04)	2005	450.000,00	14.716,00	435.284,00	Contributo Regione Umbria
ITCG Bonchi ITIS -IPSA di Aaasi Lavori di adeguamento alle norme di sicurezza e manutenzione straordinaria.	2005	72.748,88	70.908,08	1.840,80	Contributo Regione Umbria
Realizzazione accesso nuovo polo ospedaliero città di Perugia	2005	816.378,78	696.692,56	119.686,22	Contributo Regione Umbria
Realizz. raccordo autostradale tra S.R.n.147 Assisana - Svinc. Ospedaliccchio e Aeroporto	2005	3.456.348,32	3.456.348,32	-	Contributo Regione Umbria
Realizz. raccordo autostradale tra S.R.n.147 Assisana - Svinc. Ospedaliccchio e Aeroporto Reg.Ie.	2005	2.203.651,68	2.195.643,82	8.007,86	Contributo Regione Umbria
Lavori di sistemazione idraulica per difesa zona di esondazione F.Tevere tratto da ponte Felcino a Ponte Valleceppi.	2005	177.449,94	-	177.449,94	Contributo Regione Umbria
F.Tevere-Interventi riduzione rischio idraulico in prossimità centro abitato Ponte Pattoli-comune di Perugia.	2005	177.449,94	-	177.449,94	Contributo Regione Umbria
Lavori di completamento bretella colle. SS.219 Zona ind.Ie di Umbertide	2005	126.000,00	126.000,00	-	Contributo Comune di Umbertide
Liceo Classico "P.II Giovane" Di Citta' Di Castello - Lavori Di Adeguamento Alle Norme Di Sicurezza Per L'ottenimento Certificato Di Prevenzione Incendi	2006	28.000,00	24.762,31	3.237,69	Mutuo Cassa DD.PP.
Realizzazione di piazzole per l'alloggiamento di gabbie per la produzione della specie fagiano nel Centro Di Produzione Selvaggina Di Torre Certalda	2006	19.500,00	-	19.500,00	Mutuo Cassa DD.PP.
Lavori Di Straordinaria Manutenzione Consistenti Nella Rimozione E Smaltimento Delle Lastre In Cemento E Amianto Nel Centro Di Produzione Selvaggina Sito In Località Torrecertalda Nel Comune Di Umbertide E Nel Centro Ittico Di Borgo Cerreto	2006	10.500,00	9.742,93	757,07	Mutuo Cassa DD.PP.
S.R. N.599 Del Trasimeno Inferiore. Realizzazione Rotatoria In Corrispondenza Innesto Con S.P. 75 Bis Trasimeno - Fondi Dgr 1593/03 E Dgr 2171/04)	2006	345.222,69	244.517,81	100.704,88	Contributo Regione Umbria
Bretella Di Colleg.to Tra Perugia E Ancona E Aeroporto S.Egidio, Compresa La Variante Al C.A. Di Petrignano Di Assisi - Imp.Comp. Prog. € 3.200.000,00	2006	2.950.000,00	2.504.145,96	445.854,04	Contributo Regione Umbria
Sr 316 Dei Monti Martani Risanamento Piattaforma - Stralcio Km.7+000 Al Km.21+000	2006	900.000,00	687.932,02	212.067,98	Contributo Regione Umbria
Sr 317 Marscianese Risanamento Trattti Di Corpo Stradale A Seguito Di Dissesti Stralcio	2006	900.000,00	655.143,57	244.856,43	Contributo Regione Umbria
Sr 209 Di Valnerina Ricostruzione Muro Di Valle Loc.Scheggino Al Km.29+000	2006	135.000,00	115.772,50	19.227,50	Contributo Regione Umbria
Sr 3 Flaminia Esecuzione Marciapiede Comune Di Gualdo Tadino Loc.Rigali Il 10% Già A Bilancio 2005	2006	505.000,00	118.638,87	386.361,13	Contributo Regione Umbria
Sr 3 Flaminia Esecuzione Rotatoria Comune Di Gualdo Tadino Zona Industriale Il 10% Già A Bilancio 2005	2006	560.000,00	484.810,31	75.189,69	Contributo Regione Umbria
S.R. 220 Di Pievaiola. Lavori Riqualificazione Intersezione Strada Loc. Strozcapponi	2006	30.000,00	10.921,31	19.078,69	Contributo Regione Umbria
Lavori Per Ripristino Frane Su Argine Canale Maranzano -	2006	80.000,00	56.110,09	23.889,91	Contributo Regione Umbria
S.P.N.249 Di Spello. Interventi Di Ripristino Dei Piani Viabili.	2006	105.798,56	46.923,61	58.874,95	Contributo Comune di Assisi
Centro Ittiogenico Del Trasimeno. Sistemazione Esterna E Realizzazione Recinzione	2006	30.000,00	27.160,07	2.839,93	Mezzi Ordinari di Bilancio
Convitto Di Spoleto 2° Stralcio Blocco C	2006	129.000,00	118.385,20	10.614,80	Quota avanzo Vincolato
Lavori Di Cablaggio Strutturato Presso Itc F.Lli Rosselli Di Castiglione Del Lago.	2006	15.000,00	-	15.000,00	Mezzi Ordinari di Bilancio
Lavori di straordinaria manutenzione consistenti nell'adeguamento alle norme di sicurezza c/o il I.C. "Mariotti" di Perugia e il I.S. "G.Marconi" di Foligno.	2007	140.000,00	111.213,45	28.786,55	Mutuo Cassa DD.PP.
ITIS S.Maria degli Angeli e ITIS Gubbio - manutenzione straordinaria	2007	24.000,00	23.169,61	830,39	Mutuo Cassa DD.PP.

Descrizione Investimento	Anno Investimento	Importo (in EURO)			Fonti di finanz.to
		Totale Investimento	Importo liquidato al 31/12/2013	Importo da Liquidare	
Lavori di straordinaria manutenzione c/o l'edificio sede del comprensorio stradale n.3 in località S.Arcangelo di Magione e di recupero del muro di cinta del parco "La Pineta" in località Todi	2007	40.000,00	16.283,50	23.716,50	Mutuo Cassa DD.PP.
Lavori di bonifica dell'area a terra del Porto di San Feliciano nel Comune di Magione.	2007	50.000,00	47.186,88	2.813,12	Mutuo Cassa DD.PP.
Lavori di completamento della briglia di Compignano e Mercatello nel Comune di Marsciano per ripristino funzionalità idraulica fiume Nestore	2007	92.275,92	92.275,92	-	Mutuo Cassa DD.PP.
S.r.n.147 Assisana. Lavori di sistemazione incrocio con S.p.n.251 (D.G.R.n.2171/04).	2007	180.000,00	161.209,78	18.790,22	Contributo Regione Umbria
S.r.n.147 Assisana. Lavori di allargamento tratto interessato dai vv. ff. - (D.G.R.n.2171/04)	2007	180.000,00	92.443,22	87.556,78	Contributo Regione Umbria
S.r.n.599 del Trasimeno Inferiore. Lavori di adeguamento incrocio con Via della Libertà (D.G.R.n.2171/04)	2007	1.235.000,00	1.154.332,59	80.667,41	Contributo Regione Umbria
S.r.n.599 Trasimeno Inferiore. Lavori adeguamento incrocio con S.p.n.316 S.Feliciano (D.G.R.n.2171/04)	2007	520.000,00	8.673,65	511.326,35	Contributo Regione Umbria
Lavori di apertura via di comunicazione Pomonte-Collemancio . Tratto "Femmina Mortacolles S. Vito" (D.G.R. 1403/22.09.2004 piat)	2007	1.800.000,00	1.316.147,75	483.852,25	Contributo Regione Umbria
Ss.rr. Comp.2. Interventi di ripristino e adeguamento barriere metalliche	2007	48.000,00	47.953,18	46,82	Contributo Regione Umbria
S.r. 209 di Viminenna. Interventi di straord.manut. consistenti nell'adeguamento delle barriere stradali ai km 50+200 (loc.Terme) e 48+300 (loc.triponzo) (dgr 2171/04) - importo complessivo finanziamento € 280.000,00 di cui € 239.877,44 (im3264/07)	2007	49.122,56	-	49.122,56	Contributo Regione Umbria
S.r.n.37bis Tiberina. Lavori di sostituzione barriere sicurezza bordo ponte km.110+570- (D.G.R. n.2171/04)	2007	73.210,77	73.210,77	-	Contributo Regione Umbria
S.r.n.220 "Pievaiola". Lavori riqualificaz.intersez. Stradale loc. Strozaccapponi (D.G.R.n.2171/04).	2007	270.000,00	15.296,46	254.703,54	Contributo Regione Umbria
S.r.n.257 Apecchiese. Lavori di messa in sicurezza immobile ex ANAS al km.14+400.	2007	240.000,00	118.108,77	121.891,23	Contributo Regione Umbria
S.r.n.220 Pievaiola. Esecuzione indagini archeologiche propedeutiche ai lavori di rivalif. Intersez.loc.Strozaccapponi.	2007	160.000,00	155.946,59	4.053,41	Contributo Regione Umbria
Lavori di straordinaria manutenzione presso vari Istituti dell' Ente.	2007	121.316,80	121.266,84	49,96	Mezzi Ordinari di Bilancio
Realizzazione progetto "I Sentieri i Castelli le Pievi del Perugino" realizzazione ed installazione di segnaletica di indicazione turistica parziale finanziamento	2007	10.000,00	3.236,38	6.763,62	Mezzi Ordinari di Bilancio
Lavori da eseguire presso gli Uffici Prov.II di Via Palermo 21/c e presso gli Uff.scolastici regionali di Via Palermo n.4	2007	12.626,40	12.626,40	-	Mezzi Ordinari di Bilancio
Impianto ittogenico di borgo cerreto. Lavori di straordinaria manutenzione	2007	80.000,00	56.829,32	23.170,68	Contributi da Enti privati in materia faunistica
Ex Provveditorato sede uff.reg.scolastico - sistemazione 5° piano	2007	49.524,46	49.510,14	14,32	Mezzi Ordinari di Bilancio
Ss.Rr. Del comprensorio n.1. Lavori di manut. Straord. e interventi urgenti per il mantenimento delle condizioni di sicurezza ed efficienza opere	2007	325.000,00	325.000,00	-	Mezzi Ordinari di Bilancio
IPSA di Città di Castello - Sede principale di Via Labriola -Lavori di adeguamento alla normativa di prevenzione incendi - Imp.E.55.000,00	2008	55.000,00	43.511,66	11.488,34	Mutuo Cassa DD.PP.
IPSA di Città di Castello. Lavori di messa in sicurezza e abbattimento delle barriere architettoniche del laboratorio di saldatura	2008	100.000,00	83.863,93	16.136,07	Mutuo Cassa DD.PP.
Realizzazione di un impianto di illuminazione su campo da calcetto e lavori di miglioramento su servizi igienici c/o il "Parco di Coppo" di Gubbio	2008	20.000,00	19.389,58	610,42	Mutuo Cassa DD.PP.
S.P. n.309 di Moiano-T. Interventi di straordinaria manutenzione consistenti nel consolidamento muro di sostegno in Loc. Palazzolo	2008	300.000,00	204.950,80	95.049,20	Mutuo Cassa DD.PP.
Finanziamento integrativo degli interventi finalizzati alla messa in sicurezza Istituto "L.Leonardi" di Spoleto	2008	61.015,51	48.106,14	12.909,37	Mutuo Cassa DD.PP.
Interventi finalizzati alla messa in sicurezza degli edifici e all'abbattimento di barriere architettoniche c/o l'Istituto "L.Leonardi" di Spoleto	2008	44.000,00	28.416,32	15.583,68	Mutuo Cassa DD.PP.
Interventi finalizzati alla realizzazione di opere per l'eliminazione di barriere architettoniche presso il Liceo Classico "Pontano Sansi" di Spoleto	2008	66.000,00	40.251,48	25.748,52	Mutuo Cassa DD.PP.
SP. 207 di Caicambiucci-sistemazione e bitumatura tratto in macadam	2008	180.000,00	142.884,94	37.115,06	Mutuo Cassa DD.PP.
Finanziamento integrativo degli interventi finalizzati alla messa in sicurezza "ITIS Leonardo Da Vinci" di Foligno	2008	50.020,10	-	50.020,10	Mutuo Cassa DD.PP.
L.C. Mazzatinti di Gubbio. Lavori di realizzazione ampliamento e allestimento delle classi e dei laboratori. Parziale finanziamento	2008	250.000,00	240.857,69	9.142,31	Mutuo Cassa DD.PP.

Descrizione Investimento	Anno Investimento	Importo (in EURO)			Fonti di finanz.to
		Totale Investimento	Importo liquidato al 31/12/2013	Importo da Liquidare	
ITCG "R.Battaglia" di Norcia. Lavori di adeguamento sismico del giunto tra i corpi di fabbrica Villa Fidelia di Spello. Lavori di riqualificazione impianto idrico-antincendio	2008	40.000,00	32.129,14	7.870,86	Mutuo Cassa DD.PP.
Interventi di straordinaria manutenzione consistenti nell'installazione di nuove barriere di sicurezza su varie strade provinciali	2008	23.000,00	16.599,19	6.400,81	Mutuo Cassa DD.PP.
Liceo Scientifico "G.Alessi" .Lavori di adeguamento alla normativa antincendio _ parziale finanziamento Istituto Alberghiero di Assisi. Lavori di Adeguamento alla normativa di prevenzione incendi	2008	120.000,00	72.763,45	47.236,55	Mutuo Cassa DD.PP.
Lavori di realizzazione di un impianto con generatore a biomasse a Isola Polvese	2008	15.500,00	15.032,60	467,40	Mutuo Cassa DD.PP.
Istituto Alberghiero, IPSIA e L.S. Spoleto. Lavori di Adeguamento alla normativa di prevenzione incendi	2008	60.000,00	47.773,54	12.226,46	Mutuo Cassa DD.PP.
Istituto d'Arte "L.Leonardi" di Spoleto. Piano Straordinario per la messa in sicurezza degli Edifici scolastici - II° stralcio. Art.80 Legge n.289/27.12.2002	2008	100.000,00	74.742,34	25.257,66	Diverso utilizzo mutui Cdp Spa Quota avanzo Vincolato
ITIS "Leonardo Da Vinci" di Foligno. Piano Straordinario per la messa in sicurezza degli Edifici scolastici - II° stralcio. Art.80 Legge n.289/27.12.2002 S.R.599 del Trasimeno Inferiore. Lavori di adeguamento incrocio con via della Libertà in comune di Magione. (D.G.R.2171/04)	2008	76.758,39	67.401,16	9.357,23	Mutuo Cassa DD.PP.
Lavori di realizz.ne, c/o vari edifici di istruzione secondaria superiore, di impianti a risparmio energetico da fonti rinnovabili - Parziale Finanz. Palestre Scolastiche Parco di S.Margherita. Lavori di adeguamento alla sicurezza L.R.n.11/2004	2008	1.322.984,49	1.084.283,80	238.700,69	Mutuo Cassa DD.PP.
S.R. 75 BIS Trasimeno. Miglioramento accesso area scolastica di Piscille	2008	1.714.979,90	1.537.956,07	177.023,83	Mutuo Cassa DD.PP.
S.R.298 Eugubina lavori di sistemazione del Tracciato per lo svolgimento della gara automobilistica "43° Trofeo Fagioli"	2008	155.000,00	31.902,21	123.097,79	Contributo Regione Umbria
Liceo Scientifico "G.Alessi" .Lavori di adeguamento alla normativa antincendio L.R.n.11/2004 _ parziale finanziamento	2008	100.000,00	93.742,44	6.257,56	Contributo Regione Umbria
S.P.n.100 di Pistrino. Inter. straord.manut.di completam.variante al c.a. Pistrino per bitumatura e allar. strada accesso zona ind.le. Euro 168.022,12 Ass.impegni art.183, commi 3 e 5 D.Lgs.n.267/00 S.R.n.3 Bis Tiberina. Lavori sostituz. barriere sicurezza bordo ponte km.110+570 e adeguamento barriere su terra su varie SS.RR	2008	22.000,00	20.783,64	1.216,36	Contributo Regione Umbria
SS.RR.n.320 di Cascia,319 Sellanese e 209 Valnerina (Comp.n.8) Int. di Stra.Manut.Cons. nel Recupero Piani Viabili Imp.Prog.€ 80.000,00	2008	96.760,91	84.945,05	11.815,86	Contributo Regione Umbria
Lavori di adeguamento alle normative di sicurezza c/o Liceo Classico Mariotti - Imp. prog. € 41.000,00, Adeguamento alla prevenzione incendi presso Villa Umbra. Imp. prog.Euro 25.000,00	2008	180.000,00	153.453,01	26.546,99	Contributo Regione Umbria Quota avanzo Vincolato Proveniente da Mutui
SS.RR. n.3 Bis Tiberina e n.221 di Monterchi (Compr.1). Interv.straord. manut. consistenti nel recupero e miglior.piani viabili. Imp.prog.€ 90.000,00 S.R.n.318 di Valfabbrica (Comp.4) Int.Straordinaria manutenzion consistenti nel recupero e miglioramento Piani Viabili € 120.000,00 S.R.n.397 di Montemolino(Comp.6) Interventi di Straordinaria Manutenzione Cons. nel Recupero e Migl. Piani Viabili Imp. Prog. 80.000,00	2008	168.022,12	89.686,28	78.335,84	Quota avanzo Vincolato
L.C. Mazzatinti di Gubbio. Lavori di realizzazione ampliamento e allestimento delle classi e dei laboratori. Parziale finanziamento	2008	320.863,68	264.756,78	56.106,90	Quota avanzo Vincolato
L.S. "Galliei" di Perugia,ITG "Cambio" di Perugia e L.S. Volta di Spoleto - lav. di manut. finaliz.al piano di utilizzo dell'edilizia scolastica a.s. 2008/2009 S.P. n. 100 "Di Pistrino" -Realizzazione variante all'abitato della frazione di Pistrino. Assunzione impegno di spesa per liquidazione delle indennità di esproprio	2008	80.000,00	75.420,80	4.579,20	Quota avanzo Vincolato
I.T.C. "I.Salviani" di Città di Castello. Lavori di riparazione conseguenti all'atto vandalico del 14.02.2006	2008	41.000,00	32.946,80	8.053,20	Quota avanzo Vincolato
Lavori di miglioramento della capacità di laminazione del F.Tevere in Loc. Casa San Francesco del Comune di Marsciano -	2008	25.000,00	19.437,04	5.562,96	Quota avanzo Vincolato
					Quota avanzo Vincolato
					Contributo Fondazione Giuseppe Mazzatinti di Gubbio
					Quota avanzo Vincolato
					Quota avanzo Vincolato
					Mezzi Ordinari di Bilancio
					Mezzi Ordinari di Bilancio

Descrizione Investimento	Anno Investimento	Importo (in EURO)			Fonti di finanz.to
		Totale Investimento	Importo liquidato al 31/12/2013	Importo da Liquidare	
Piano Nazionale Della Sicurezza: 1° Programma Annuale Di Attuazione 2002 "Manutenzione Programmata Strumento Sicurezza Stradale. Ai Sensi L.144/17.05.99, Art.32.	2006/2007	466.988,00	365.722,64	101.265,36	Mutuo Cassa DD.PP.
Recupero degrado strutturale di parte della banchina della darsena demaniale delle Vele nel porto di Passignano sul Trasimeno	2009	250.000,00	235.792,70	14.207,30	Mutuo Cassa DD.PP.
L.C. "P. Sansi" di Spoleto. Piano straord. messa in sicurezza edifici scolastici L. 289/2002	2009	65.021,82	40.620,65	24.401,17	Mutuo Cassa DD.PP.
Realizzazione Rotatoria funzionale accesso Nuovo Polo Ospedaliero Ponte d.Pietra (S.P.n.344 Pila)	2009	400.000,00	377.162,84	22.837,16	Mutuo Cassa DD.PP.
SS.PP.Compr.n.2. Int.str.manut.di recup e miglioramento piani viabili	2009	180.000,00	148.571,73	31.428,27	Mutuo Cassa DD.PP.
SS.RR.Compr.n.2. Interventi di straordinaria manutenzione consistenti nel recupero e miglioramento dei piani viabili	2009	280.000,00	261.559,84	18.440,16	Mutuo Cassa DD.PP.
SS.PP. del Compr.n.1. Interventi di straordinaria manutenzione consistenti nel recupero e miglioramento dei piani viabili	2009	220.000,00	197.947,61	22.052,39	Mutuo Cassa DD.PP.
SS.RR. del Compr.n.1. Interventi di straordinaria manutenzione consistenti nel recupero e miglioramento dei piani viabili	2009	130.000,00	116.362,77	13.637,23	Mutuo Cassa DD.PP.
SS.PP.Comp.3. Interventi di straordinaria manutenzione consistenti nel recupero e miglioramento dei piani viabili	2009	190.000,00	181.411,50	8.588,50	Mutuo Cassa DD.PP.
SS.RR.Comp.3. Interventi di straordinaria manutenzione consistenti nel recupero e miglioramento dei piani viabili	2009	360.000,00	344.850,05	15.149,95	Mutuo Cassa DD.PP.
CASERMA CARABINIERI DI UMBERTIDE - Lavori di manutenzione straordinaria.	2009	50.000,00	41.968,38	8.031,62	Mutuo Cassa DD.PP.
IST.ALBERGHIERO DI SPOLETO "S.PAULO INTERVINEAS" - Lav.di realizz.condiz.e adeguam.per CPI.	2009	47.000,00	35.173,80	11.826,20	Mutuo Cassa DD.PP.
VARI EDIF.SCOL.PIANO UTILIZZO PROVINCIA PERUGIA A.S.2009/2010.	2009	45.000,00	38.977,54	6.022,46	Mutuo Cassa DD.PP.
P.N.S.- Progetto: "La Manutenzione Programmata:strumento per la sicurezza stradale" - Complet.Attuazione 3^ anno	2009	29.712,32	17.455,00	12.257,32	Mutuo Cassa DD.PP.
P.N.S.- Progetto: "La Manutenzione Programmata:strumento per la sicurezza stradale" - Complet. Attuazione 3^ anno	2009	102.626,80	29.798,40	72.828,40	Mutuo Cassa DD.PP.
P.I. 2009 - ITCG "BATTAGLIA" DI NORCIA - LAVORI DICOMPLETAMENTO INSTALLAZIONE DISPOSITIVI ANTISISMICI	2009	30.000,00	25.731,84	4.268,16	Mutuo Cassa DD.PP.
SP n.105 Trestina.Int.str.manutenzione per realizzazione rotatoria in corrisp.inters. con SP.n.104 Morra.	2009	150.000,00	136.355,95	13.644,05	Mutuo Cassa DD.PP.
S.P.N.410/2 Cannara.					
Interv.Straord.Manut.consistenti nell' adeguam. rilevato tratto Cannara-Stazione	2009	250.000,00	228.582,38	21.417,62	Mutuo Cassa DD.PP.
SS.PP.Interv.straord.man.ripristino adeguam.e install.nuove barriere.	2009	120.000,00	93.416,71	26.583,29	Mutuo Cassa DD.PP.
S.P.n.308 Città d. Pieve. Concess. contrib.a favore Comune Città Pieve per realizz. rotatoria in corrisp.inters.SC Salci.	2009	133.000,00	133.000,00	-	Mutuo Cassa DD.PP.
ITIS FRANCHETTI CITTA' DI CASTELLO. LAV. ADEGUAMENTO NORM. PREV. INCENDI (L.11/04)	2009	103.300,00	92.448,42	10.851,58	Mutuo Cassa DD.PP.
S.P.n.447 di Cannaiola.Interventi di Straordinaria Manutenzione consistentinella sistem.e adeguam. piani viabili.	2009	250.000,00	230.616,99	19.383,01	Mutuo Cassa DD.PP.
ISTITUTO D' ARTE B.BETTO DI PERUGIA - Lavori.adeg.alle vigenti norme e abbattimento barriere architettoniche	2009	65.568,00	61.449,49	4.118,51	Mutuo Cassa DD.PP.
IST. D' ARTE "LEONARDI" SI SPOLETO - LAVORI DI ADEGUAMENTO IMPIANTI	2009	35.000,00	-	35.000,00	Mutuo Cassa DD.PP.
Palestra Provinciale di Castiglione del lago. Lav.di rifacimento della copertura. Lavori di sostituzione infissi.	2009	100.000,00	84.903,75	15.096,25	Mutuo Cassa DD.PP.
S.P. n.206 di Montelovesco.Int.di str.manut.del ponte al km.23+490-	2009	35.000,00	32.464,78	2.535,22	Mutuo Cassa DD.PP.
Villa Fidelia di Spello. Costruzione n.3 serre - Importo progetto Euro 100.000,00 -	2009	100.000,00	95.164,57	4.835,43	Mutuo Cassa DD.PP.
L.S. "G.Alessi" di Perugia-Lav.di complet.antincendio,sostituzione infissi e manutenzione al lastrico solare	2009	110.000,00	85.059,63	24.940,37	Mutuo Cassa DD.PP.
Torrente Camignano-Opere difesa spondale, consolidamento arginali a protezione abitato Ponte d' Assi,con taglio selettivo e ripulitura a valle ponte	2009	250.000,00	239.299,87	10.700,13	Mutuo Cassa DD.PP.
Manutenzione idraulica del F. Tevere in comune di Perugia loc. Balanzano - Ripristino confluenza Fosso Balanzano	2009	250.000,00	186.554,54	63.445,46	Mutuo Cassa DD.PP.
ITC "Scarpellini" di Foligno. Lavori di adeguamento alla sicurezza	2009	200.000,00	186.797,70	13.202,30	Mutuo Cassa DD.PP.
Ist. magistrale "Pieralli" di Perugia. Lav. di rifacimento delle coperture	2009	160.000,00	131.753,61	28.246,39	Mutuo Cassa DD.PP.



Descrizione Investimento	Anno Investimento	Importo (in EURO)			Fonti di finanz.to
		Totale Investimento	Importo liquidato al 31/12/2013	Importo da Liquidare	
SS.RR.n.452 Contessa e n.319 Sellanese. Interv.straord.man.impianti tecnologici Galleria Della Contessa e Del Serrone	2009	50.000,00	29.653,22	20.346,78	Mutuo Cassa DD.PP.
SS.PP.Comp.5. Interventi di straordinaria manutenzione per il miglioramento della sicurezza stradale	2009	60.000,00	57.229,32	2.770,68	Mutuo Cassa DD.PP.
Varie SS.RR. Interventi di Straordinaria manutenzione ripristino adeguamento e installazione barriere di sicurezza	2009	200.000,00	193.673,79	6.326,21	Mutuo Cassa DD.PP.
S.P.n.100 Pistrino. Interv.straord.manut.consistenti nel miglioramento opere viarie adiacenti e funzionali alla variante abitato di Pistrino	2009	97.000,00	95.123,34	1.876,66	Mutuo Cassa DD.PP.
Comune di Città di Castello-Interventi sistemazione idraulica in corrispondenza capoluogo	2009	200.000,00	188.412,03	11.587,97	Mutuo Cassa DD.PP.
S.P. n.470 Poggiodomo. Interventi di straordinaria manutenzione adeguamento barriere e sistemazione ponte al km 5+000	2009	100.000,00	81.235,25	18.764,75	Mutuo Cassa DD.PP.
S.P.n.301 di Pozzuolo. Interv.straordinaria manutenzione frana km 0+500 Loc. Villastrada.	2009	100.000,00	94.317,78	5.682,22	Mutuo Cassa DD.PP.
L.C. "Jacopone da Todì" di TODI - Consolid., miglior.sism.e recup.funzion.Chiostro	2009	95.000,00	94.980,49	19,51	Mutuo Cassa DD.PP.
L.C. "P.Sansi" di Spoleto - Piano straord. messa in sicurezza edifici scolastici L. 289/2002.	2009	1.861.978,18	1.354.555,52	507.422,66	Mutuo Cassa DD.PP.
Lavori adeguamento e risanamento tratti S.P.n.451 La Bruna, compresa la var. abit.	2009	7.695.000,00	-	7.695.000,00	Contributo Regione Umbria
Bastardo. (D.G.R.n.511/04) S.R.320 Dir Cascia.Lav.somma urgenza messa in sicur.km4+950.	2009	76.006,70	75.295,03	711,67	Contributo Regione Umbria
Lav.d'urgenza messa sicur.SR n.298 Eugubina Km10+800.	2009	59.200,00	38.311,48	20.888,52	Contributo Regione Umbria
SR n.3 Flaminia.Lav.impianto pubblica illumin.svincoli Matigge e Pietra Rossa.Importo Euro	2009	55.000,00	44.871,11	10.128,89	Contributo Regione Umbria
55.000,00.Finanz.Regione Umbria D.D.n.6042/09. L.C. Mazzatini Gubbio. Lav. di ampliamento II stralcio. Imp. prog. 175193,18.	2009	175.193,18	155.994,79	19.198,39	Contributo Regione Umbria
Real.Rotatoria funzion. accesso Nuovo Polo Osped.Ponte d.Pietra(S.P.n.344 Pila).Imp. compl. 2.236.378,78-Parz.Fin.to Regione Umbria DGR. n.1132/09	2009	1.100.000,00	970.723,86	129.276,14	Contributo Regione Umbria
SR75Bis Trasimeno.Lav.realiz.corsie di stallo autobus plesso scolast.Piscille.Imp.compl.238.000,00 Parz Fin.to Regione Umbria DGR.n.2081/03	2009	141.239,09	133.795,11	7.443,98	Contributo Regione Umbria
S.R.n.221 Monterchi. Realizz.pavimentaz.fonoassorbente km. 10+510 e 11+300 Loc.Lerchi. Prog.esecut. Fin.to Regione Umbria (D.D.n.4875/09)	2009	162.000,00	160.896,59	1.103,41	Contributo Regione Umbria
S.P.n.100 Pistrino. Interv.straord.manut.consist.nel miglior. opere viarie adiac. e funzionali variante abit.Pistrino. Fin.to Regione Umbria	2009	91.065,65	88.986,41	2.079,24	Contributo Regione Umbria
Real.Rotatoria funzion. accesso Nuovo Polo Osped.Ponte d.Pietra(S.P.n.344 Pila).Imp. compl. 2.236.378,78- Parz.Fin.to Contr.Comune Perugia	2009	400.000,00	374.454,51	25.545,49	Contributo Comune di Perugia
POLO SCOLASTICO DI FOLIGNO - COMPLET.E REALIZZ.IMPIANTI ANTINCENDIO - IMP.PROG.EURO 140.000,00	2009	25.319,12	6.651,48	18.667,64	Contributo COOP
"IL SOLE A SCUOLA" - ampliamento di potenza da 3.3Kw a 19.8 Kw su 21 Edifici scolastici	2009	256.332,02	234.925,61	21.406,41	Mezzi Ordinari di Bilancio
ITCG SALVIANI DI CITTA' DI CASTELLO - BANDO INAIL-IMPORTO PROGETTO EURO 307.781,53	2009	27.878,53	16.196,80	11.681,73	Mezzi Ordinari di Bilancio
ITAS "G.BRUNO" DI PERUGIA - BANDO INAIL 2008 - IMPORTO PROGETTO EURO 281.370,77	2009	11.999,77	1.173,82	10.825,95	Mezzi Ordinari di Bilancio
SS.PP.n.403 Bevagna e n.175 Bosco. Lavori urgenti per miglioramento carreggiata stradale. Affid. Impresa Ediltevere. Fin.to mezzi ordinari	2009	18.730,00	17.756,28	973,72	Mezzi Ordinari di Bilancio
ITAS CIUFFELLI DI TODI - VULNERABILITA' ELEM.STRUTT.EDIF.B -	2009	47.276,91	41.075,22	6.201,69	Quota avanzo Vincolato Proveniente da Alienazioni
PU degli edifici scolastici di Perugia AS 08/09 - Reperimento spazi per la sede unificata dell' ITC.	2009	30.000,00	20.880,11	9.119,89	Quota avanzo Vincolato Proveniente da Alienazioni
L.C.PLINIO IL GIOVANE C.CASTELLO - ELEVAT.SERV.IGIEN. E RAMP A PER DISABILI	2009	2.627,19	289,78	2.337,41	Quota avanzo Vincolato Proveniente da Alienazioni
Lavori completamento argine Casa S. Francesco e briglia Mercatello	2009	8.496,22	4.596,22	3.900,00	Quota avanzo Vincolato Proveniente da Alienazioni
Lavori completamento argine Casa S. Francesco e briglia Mercatello	2009	76.956,46	54.788,64	22.167,82	Quota avanzo Vincolato Proveniente da Alienazioni

Descrizione Investimento	Anno Investimento	Importo (in EURO)			Fonti di finanz.to
		Totale Investimento	Importo liquidato al 31/12/2013	Importo da Liquidare	
S.P. n.403 Bevagna. Interv. straord.manut. per sostit.barriere sicurezza bordo ponte al Km 8+378.Imp.compl.140.000,00 Fin.to avanz.amm.ne	2009	139.143,20	117.696,07	21.447,13	Quota avanzo Vincolato Proveniente da Mutui
ISTITUTO MAGISTRALE BEATA ANGELA DI FOLIGNO - MESSA IN SICUR.ELEM.NON STRUTTURALI	2009	908,99	-	908,99	Quota Avanzo Vincolato Proveniente da BOP
LICEO SCIENTIFICO CITTA' DELLA PIEVE - OPERE PER OTTENIM.AUTORIZZ.ASL - Imp. prog. € 18.000,00	2009	7.462,22	6.891,78	570,44	Quota Avanzo Amministrazione
S.R.n.3 Flaminia. Lavori miglioramento smaltimento acque meteoriche loc.Borgo Trevi. Imp. compl. Euro 50.000,00 - Parz. fin.to avanzo amm.ne vincolato	2009	13.528,39	-	13.528,39	Quota Avanzo Amministrazione
S.R.n.209 Valnerina. Lavori adeguamento barriere loc. Triponzo. Imp. compl. Euro 50.000,00 - Parz. fin.to avanzo amm.ne vincolato	2009	27.047,69	-	27.047,69	Quota Avanzo Amministrazione
S.R.n.209 Valnerina. Lavori adeguamento barriere loc. Triponzo. Imp. compl. Euro 50.000,00 - Parz. fin.to avanzo amm.ne vincolato	2009	597,79	-	597,79	Quota Avanzo Amministrazione
S.R.n.209 Valnerina. Lavori adeguamento barriere loc. Triponzo.	2009	22.354,52	-	22.354,52	Quota Avanzo Amministrazione
S.R.n.3 Flaminia. Lavori miglioramento smaltimento acque meteoriche loc.Borgo Trevi.	2009	36.471,61	-	36.471,61	Quota Avanzo Amministrazione
PALAZZO PROVVEDITORATO - LAV.DI ADEGUAM.PREVENZ.INCENDI	2009	140.000,00	127.585,98	12.414,02	Quota Avanzo Amministrazione
Rifacimento lastre di fondo e laterali del canale artificiale Anguillara- IMPEGNO	2009	340.000,00	182.535,55	157.464,45	Contributi Correnti Regione
COMPLETAMENTO CAMPO CALCETTO ITCG R.BATTAGLIA DI NORCIA	2010	22.399,08	18.032,28	4.366,80	Ricavato vendite
P.I.2010:SS.RR.Lav..miglior.condiz.sicur.realizz.segnal etica orizzontale ad alta visibilità.Assunzione impegno.Fin.to mutuo Cassa DD.PP.	2010	50.000,00	50.000,00	-	Mutuo Cassa DD.PP.
P.I.2010:SS.PP.Lav.consist. nel migli.condiz.di secur.med.realizz.di segnal.orizz.ad alta visib.Assunzione impegno.Finanziam.mutuo Cassa DD.PP.	2010	50.000,00	45.914,99	4.085,01	Mutuo Cassa DD.PP.
S.P.n.201 Pietralunga.Interv.str.man.consist.in sist.piano viabile.Imp. Euro 250.000,00.Fin. mutuo Cassa DD.PP.S.p.a. Ridet.a seguito gara	2010	250.000,00	202.230,17	47.769,83	Mutuo Cassa DD.PP.
S.P.n.105 Irestina.Lav.complem. miglioram.funz.interv.riqualfica intersez.tra v.le Parini e via Etruria-Mutuo Cassa DDPP Aff.to Impr. BIES.	2010	52.000,00	44.804,85	7.195,15	Mutuo Cassa DD.PP.
SS.RR. ricadenti nel Compr.n.5 (Zona C). Interv.Straord.manutenz. per recupero e miglioram.piani viabili. M. C DD.PP.Rid.ne Q Ec a seguito gara	2010	70.000,00	68.051,46	1.948,54	Mutuo Cassa DD.PP.
SS.RR. ricadenti nel Compr.n.6 (Zona C). Interv.Straord.manutenz. per recupero e miglioram.piani viabili. m C DD.PP. Rid.Q Ec a seguito gara	2010	80.000,00	77.797,32	2.202,68	Mutuo Cassa DD.PP.
SS.RR. ricadenti nel Compr.n.2 (Zona A). Interv.Stra.manutenz. recupero e miglioram.piani viabili. Mutuo C DD.PP. Rid.Q Ec a seguito gara	2010	90.000,00	86.720,54	3.279,46	Mutuo Cassa DD.PP.
SS.RR. ricadenti nel Compr.n.1 (Zona A). Interv.Straord.manutenz. recupero e migli.piani viabili. mutuo C DD.PP.Ridet.Q Ec a seguito gara	2010	70.000,00	62.844,56	7.155,44	Mutuo Cassa DD.PP.
SS.RR. ricadenti nel Compr.n.7 (Zona D). Interv.Straord.manutenz. per recupero e miglioram.piani viabili. Fin.mutuo C DD.PP.Rid.ne a seguito gara.	2010	80000	69.102,54	10.897,46	Mutuo Cassa DD.PP.
SS.RR. ricadenti nel Compr.n.3 (Zona B). Interv.Stra.man. recupero e miglioram.piani viabili. mutuo C DD.PP. Ridet.Q ec. a seguito gara	2010	90.000,00	82.375,21	7.624,79	Mutuo Cassa DD.PP.
SS.PP. del Compr.n.1 (Zona A). Interv.str.manut.per recupero e migl. piani viabili -F.to mutuo Cassa DD.PP. s.p.a.r rid.a seguito gara.	2010	170000	152.097,50	17.902,50	Mutuo Cassa DD.PP.
SS.PP. del Compr.n.4 (Zona B). Interv.str.manut.per recupero e migl. piani viabili -F.to mutuo Cassa DD.PP. s.p.a. Ridet. a seguito gara	2010	170.000,00	154.989,89	15.010,11	Mutuo Cassa DD.PP.
SS.PP. del Compr.n.6 (Zona C). Interv.straord.man.per recupero e migli piani viabili - F.to mutuo Cassa DD.PP. s.p.a. Ridet. a seguito gara	2010	150.000,00	146.444,55	3.555,45	Mutuo Cassa DD.PP.
SS.PP. del Compr.n.2 (Zona A). Interv.st.man.per recupero e migl Piani viabili -F.to mutuo Cassa DD.PP. s.p.a. Rideterm. a seguito gara.	2010	160.000,00	156.038,06	3.961,94	Mutuo Cassa DD.PP.
SS.PP. del Compr.n.5 (Zona C). Interv.straord.manut.per recupero e migli piani viabili -F.to mutuo Cassa DD.PP. s.p.a. Ridet. a seguito gara	2010	170.000,00	165.984,36	4.015,64	Mutuo Cassa DD.PP.

Descrizione Investimento	Anno Investimento	Importo (in EURO)			Fonti di finanz.to
		Totale Investimento	Importo liquidato al 31/12/2013	Importo da Liquidare	
SS.PP. del Compr.n.3 (Zona B). Interv.str.manut.per recup.e miglioramento piani viabili -F.to mutuo Cassa DD.PP. s.p.a.Ridet. a seg. gara	2010	130.000,00	117.515,59	12.484,41	Mutuo Cassa DD.PP.
SS.PP. del Compr.n.8 (Zona D). Interv.straord.manut.per recupero e migl.piani viabili - F.to mutuo Cassa DD.PP. s.p.a. Ridet.a seguito gara. SS.PP. del Compr.n.7 (Zona D).	2010	140.000,00	123.485,94	16.514,06	Mutuo Cassa DD.PP.
Interv.straord.manut.per recup.e migl. piani viabili - F.to mutuo Cassa DD.PP. s.p.a. Rideterm.a seguito gara.	2010	170.000,00	147.534,26	22.465,74	Mutuo Cassa DD.PP.
PIANO DI UTILIZZO A.S.2010/2011 - INTERVENTI SU VARI EDIFICI - VARI EDIF.SCOLAST. REALIZZAZ.IMPIANTI ANTINTRUSIONE - PRENOTAZ.A SEGUITO DGP.271/2010	2010	63.675,30	36.678,94	26.996,36	Mutuo Cassa DD.PP.
L.S. DI CASCIA - RIFACIM.PAVIMENTAZ.INTERNE - Impegno di spesa	2010	100.000,00	64.443,98	35.556,02	Mutuo Cassa DD.PP.
P.I.2010: Varie SS.RR..Lav.consist.in trattamenti superf. per il miglioram.condizioni di sicurezza. Assunzione impegno.Fin.to mutuo Cassa DD.PP.	2010	50.000,00	47.387,19	2.612,81	Mutuo Cassa DD.PP.
SS.RR. ricadenti nel Compr.n.4 (Zona B). Interv.Straord.manutenz. recupero e miglior.piani viabili. Mutuo Cassa DD.PP. -Ridet.q.e. a seguito gara	2010	80.000,00	59.658,74	20.341,26	Mutuo Cassa DD.PP.
I.I.S. MAGISTRALE "Pieralli" P.le A.Frank - Lav.diadeguam.sic.D.Lgs.81/2008 - Impegno di spesa	2010	15.000,00	12.473,26	2.526,74	Mutuo Cassa DD.PP.
P.I. 2010 - Istituto d'Arte "B.di Betto" di Perugia - Lavori di manut. straord.- Adeg.D.Lgs. 81/2008 -	2010	40.000,00	33.069,98	6.930,02	Mutuo Cassa DD.PP.
P.I. 2010 - Istituto d'Arte annesso al Liceo Classico "Mazzatinti" di Gubbio - Lavori di manut.straord. - Adeg. D.Lgs. 81/2008-Pren.spesa	2010	133.000,00	88.921,62	44.078,38	Mutuo Cassa DD.PP.
P.I. 2010 - IPSIA "Cavour Marconi" di Piscille e IPSIA/IPC di Foligno - Lavori di manutenzione straordinaria delle coperture piane	2010	80.000,00	75.652,83	4.347,17	Mutuo Cassa DD.PP.
P.I. 2010 - Liceo Classico "A.Mariotti" di Perugia- Lavori di manutenzione straordinaria - Impegno di spesa	2010	140.000,00	125.915,50	14.084,50	Mutuo Cassa DD.PP.
P.I.2010:SS.PP.Lav.miglioram.,adeguam.ed installaz.barriere di sicurezza.Assunzione impegno.Finanziamento mutuo Cassa DD.PP.	2010	120.000,00	110.290,98	9.709,02	Mutuo Cassa DD.PP.
P.1.2010 SS.RR.Lav.consist.nel miglioram. adeguam. e installaz. nuove barriere sicurezza. Assunzione impegno.Finanziam.mutuo Cassa DD.PP.	2010	120.000,00	113.672,83	6.327,17	Mutuo Cassa DD.PP.
P.I. 2010 - Palazzo della Provincia di Piazza Italia - Lavori di restauro lampioni in ghisa	2010	30000	25.990,75	4.009,25	Mutuo Cassa DD.PP.
ITC "Capitini" di Perugia - Lavori di manutenzionestraordinaria	2010	70.000,00	57.177,80	12.822,20	Mutuo Cassa DD.PP.
P.I. 2010 - ITAS "Ciuffelli" di Todì - Lavori di adeguamento alle norme di prevenzione incendi	2010	170.000,00	141.418,01	28.581,99	Mutuo Cassa DD.PP.
P.I. 2010 - ITIS "L.A. Franchetti" e IPSIA "U.Patrizi" di Città di Castello - Lavori di manutenzionestraordinaria - Prenotazione di spesa	2010	62.000,00	52.854,32	9.145,68	Mutuo Cassa DD.PP.
LC di Gubbio - Lavori di manutenzione straordinaria	2010	20.000,00	15.345,12	4.654,88	Mutuo Cassa DD.PP.
P.I.2010 - Liceo Classico "Mariotti" Via degli Sciri di Perugia - Lavori di adeg. alla norm. di prev. incendi	2010	120.000,00	79.756,55	40.243,45	Mutuo Cassa DD.PP.
ITCG "Bonghi" di Assisi - Lavori di manutenzione straordinaria	2010	25.000,00	22.843,13	2.156,87	Mutuo Cassa DD.PP.
PALAZZO PROV. VIA PALERMO EX UNIPOL - REALIZZAZIONE NUOVA SEDE POLIZIA PROV.LE	2010	109.122,00	99.167,43	9.954,57	Mutuo Cassa DD.PP.
ITCG "Bonghi" di Assisi - Lavori di adeguamento alla normativa di prevenzione incendi	2010	90.000,00	53.660,20	36.339,80	Mutuo Cassa DD.PP.
Liceo Scientifico "Galilei" di Perugia - Lavori diadeguamento alla normativa di prevenzione incendi	2010	105.000,00	82.317,40	22.682,60	Mutuo Cassa DD.PP.
L.S. "Marconi" di Foligno - Lavori di manutenzionestraordinaria coperture sede principale, ex officina e palestra	2010	90.000,00	85.279,97	4.720,03	Mutuo Cassa DD.PP.
Comprensorio Stradale di Trestina - sostituzione manto di copertura	2010	45.000,00	33.008,71	11.991,29	Mutuo Cassa DD.PP.
Recupero degrado strutturale di parte della banchina della darsena demaniale delle vele nel porto diPassignano sul Trasimeno. ESECUTIVO	2010	220.000,00	207.851,69	12.148,31	Mutuo Cassa DD.PP.
ITAS di Todì - Edificio B - Lavori di miglioramento sismico e consolidamento	2010	55.000,00	47.286,55	7.713,45	Mutuo Cassa DD.PP.
ITCG SPAGNA DI SPOLETO - LAVORI DI REALIZZAZIONE IMPIANTI FOTOVOLTAICI	2010	58.000,00	52.991,00	5.009,00	Mutuo Cassa DD.PP.
IPSIA E LICEO CLASSICO DI FOLIGNO - LAVORI ADEG. NORMATIVA PREV. INCENDI	2010	235.000,00	193.196,20	41.803,80	Mutuo Cassa DD.PP.

Descrizione Investimento	Anno Investimento	Importo (in EURO)			Fonti di finanz.to
		Totale Investimento	Importo liquidato al 31/12/2013	Importo da Liquidare	
Adeguamento funzionale impianti fitodepuratori presso Isola Polvese. Assunzione impegno spesa art.183 commi 3/5 D. Lgs. n.267/2000	2010	70.000,00	-	70.000,00	Mutuo Cassa DD.PP.
REALIZZAZIONE NUOVA SEDE POLIZIA PROV.LE EX CLUB VELICO CASTIGLIONE DEL LAGO Q.P. DI € 355.144,17	2010	60.000,00	46.683,13	13.316,87	Mutuo Cassa DD.PP.
ITIS "A.Volta" di Perugia - Lavori di adeguamento alla normativa di prevenzione incendi	2010	250.000,00	207.240,13	42.759,87	Mutuo Cassa DD.PP.
S.P.n.174 Di Pontefelcino. Lav.recup.e miglior.piani viab. Importo Euro 153.291,38. Finanziamento mutuo Cassa DD.PP.	2010	153.291,38	148.097,88	5.193,50	Mutuo Cassa DD.PP.
ISOLA POLVESE FORESTERIA PIANO TERRA REALIZZ.BAGNOPER DISABILI E PARZ.RISANAMENTO - PROGETTO EURO 50.000,00	2010	50.000,00	39.927,25	10.072,75	Mutuo Cassa DD.PP.
P.T. 2010 - VARI EDIFICI SCOLASTICI - REALIZZAZIONE, COMPLETAMENTO ED ADEGUAMENTO IMPIANTI IDRICI ANTINCENDIO	2010	200.000,00	165.026,90	34.973,10	Mutuo Cassa DD.PP.
Palazzo della Provincia di Piazza Italia - Lavori di manutenzione straordinaria	2010	137.000,00	86.549,72	50.450,28	Mutuo Cassa DD.PP.
P.I. 2010 - CONSERVATORIO DI MUSICA - LAVORI DI ADEGUAMENTO PREVENZIONE INCENDI	2010	200.000,00	107.163,13	92.836,87	Mutuo Cassa DD.PP.
Manutenzione straordinaria passerella Oasi La Valle. Assunzione impegno art.183 commi 3/5 D. Lgs. 267/2000	2010	50.000,00	48.500,00	1.500,00	Mutuo Cassa DD.PP.
Manutenzione straordinaria area demaniale di Borghetto di Tuoro S/T. Assunzione impegno art.183 commi 3/5 D. Lgs.267/2000	2010	20.000,00	12.952,94	7.047,06	Mutuo Cassa DD.PP.
Recupero degrado strutturale di parte della banchina della darsena demaniale delle vele del porto di Passignano s/T.	2010	200.000,00	187.539,24	12.460,76	Mutuo Cassa DD.PP.
Manutenzione straordinaria pontile Isola Polvese. Assunzione impegno ai sensi art.183 commi 3/5 D. Lgs. n.267/2000	2010	80.000,00	-	80.000,00	Mutuo Cassa DD.PP.
Realizzazione linea adduzione acqua incubatoio Impianto ittiogenico Borgo Cerreto - Assunzione impegno di spesa	2010	35.000,00	18.755,00	16.245,00	Mutuo Cassa DD.PP.
Realizzazione nuove voliere Centro di produzione selvaggina di Torre Certalta - Assunzione impegno di spesa	2010	35.000,00	-	35.000,00	Mutuo Cassa DD.PP.
S.R.n.220 Pieveaia. Elimin.P.L. Km.45+082 e real.cavalc. Km.45+240 Loc.Centova (Comp.3.800.000,00)Reg.U. DGR.n.1593/03-n.1990/09 e D.D.n.12353/09	2010	2.469.750,00	280.033,99	2.189.716,01	Contributo Regione Umbria
S.R.n.71 Umbro-Casentin.Lav. messa secur.sede viab.e ripr.muro sost. Parz.fin.to R.U.(D.D.2955/2010).Ridet.quadro ec. a seguito gara e assunz.impegno.	2010	50.000,00	47.933,57	2.066,43	Contributo Regione Umbria
SS.RR.n.71 Umbro-Casentinense e n.146 Chianciano.Lav.di S.U. per rec.e migl.piani viabili.Affid.lav. Impr.Ricci Snc	2010	77.000,00	68.154,87	8.845,13	Contributo Regione Umbria
Fin.R.U.(D.D.n.2955/10) S.R.n.257 Apecchiese. Lavori di S.Urg. per messa in secur. parete rocciosa. Affid.Lav. Impr. Pellegrini - Fin. Reg. U. Det.D.n.2955/10	2010	41.000,00	39.201,13	1.798,87	Contributo Regione Umbria
S.R.71 Umbro-Casent.Lav.S.U.ripristino piano viabile c.a.Moiano.Affidamento lav.Impresa "GOSTI srl". Finanziam.Regione Umbria(D.D.2955/10).	2010	15.100,00	14.432,02	667,98	Contributo Regione Umbria
SS.RR. Interventi di urgenza e di Somma Urgenza per ripristino condizioni di sicurezza - Finanziamento Regione Umbria D.D.n.2955/2010	2010	101.168,54	100.011,38	1.157,16	Contributo Regione Umbria
SR.71 Umbro-Casentin.Lav.somma urgenza sistem.murokm76+000-km46+100.Affidamento lav.Impresa "Fagiolari	2010	33.500,00	31.718,30	1.781,70	Contributo Regione Umbria
S.r.l. "Finanz.R.U.(D.D.n.2955/10) S.P.n.249 Spello. Int.str.manut. per messa secur.sede viab. km.16+200. Ridet.Q.Ec.a seg.gara (Fin.to Regione Umbria -DGR.n.1062/2010)	2010	32.000,00	23.485,64	8.514,36	Contributo Regione Umbria
S.R.n.71 Umbro-Casentin.Lav.messa secur.sede viab.e ripr.muro sost.Parz.fin.to R. U.(DGR.n.1062/10).Ridet.quadro ec. a seguito gara e assunz.impegno	2010	130.000,00	119.394,37	10.605,63	Contributo Regione Umbria
S.R.n.71 Umbro-Casentin. Lav.messa secur.sede viab.e ripr.muro sost. Parz.fin.to Comune Città dellaPieve.Ridet.quadro ec.a seguito gara e assunz.IM.	2010	20.000,00	20.000,00	-	Contributo Comune di Città della Pieve
IL SOLE A SCUOLA 2° LOTTO - QUOTA CAPITALE E MANUTENZIONE COMPETENZA ANNO 2010 - TROIANI & CIARROCCHI	2010	160.811,27	160.007,25	804,02	Mezzi ordinari di bilancio
IL SOLE A SCUOLA 1° STRALCIO 3° LOTTO - QUOTA CAPITALE E MANUTENZIONE ANNO 2010 - TROIANI & CIARROCCHI	2010	57.266,24	54.010,98	3.255,26	Mezzi ordinari di bilancio
Ex Officine SMF Parco Santa Margherita - adeg. locali per realizz. presidio Pol.Prov.le - imp. compl. progetto € 25.000,00	2010	31,71	-	31,71	Quota Avanzo Amministrazione

Descrizione Investimento	Anno Investimento	Importo (in EURO)			Fonti di finanz.to
		Totale Investimento	Importo liquidato al 31/12/2013	Importo da Liquidare	
lavori ripristino frana argine posto in sx idraulica canale artificiale Maranzano seguito eventi di piena del 21 e 28 novembre	2010	9.128,41	7.749,87	1.378,54	Quota Avanzo Amministrazione
Ex Officine SMF Parco Santa Margherita - adeg. locali per realizz. presidio Pol.Prov.le - imp. compl. progetto € 25.000,00	2010	3.058,58	-	3.058,58	Quota Avanzo Amministrazione
Ex Officine SMF Parco Santa Margherita - adeg. locali per realizz. presidio Pol.Prov.le - imp. compl. progetto € 25.000,00	2010	2.876,00	-	2.876,00	Quota Avanzo Amministrazione
PALAZZETTO DELLO SPORT DI GUBBIO - Lav.di man.str.- EURO 27.000,00	2010	1.176,64	1.123,30	53,34	Quota Avanzo Amministrazione
PALAZZETTO DELLO SPORT DI GUBBIO - Lav.di man.str.- EURO 27.000,00	2010	4.132,22	-	4.132,22	Quota Avanzo Amministrazione
Ex Officine SMF Parco Santa Margherita - adeg. locali per realizz. presidio Pol.Prov.le - imp. compl. progetto € 25.000,00	2010	3.165,73	-	3.165,73	Quota Avanzo Amministrazione
CENTRO CONGRESSI CAPITINI - MANUT. STRAORDINARIA AUDITORIUM Q.P. DI € 100.000,00	2010	7.978,44	5.400,00	2.578,44	Quota Avanzo Amministrazione
Ex Officine SMF Parco Santa Margherita - adeg. locali per realizz. presidio Pol.Prov.le - imp. compl. progetto € 25.000,00	2010	203,39	-	203,39	Quota Avanzo Amministrazione
Ex Officine SMF Parco Santa Margherita - adeg. locali per realizz. presidio Pol.Prov.le - imp. compl. progetto € 25.000,00	2010	482,25	-	482,25	Quota Avanzo Amministrazione
Ex Officine SMF Parco Santa Margherita - adeg. locali per realizz. presidio Pol.Prov.le - imp. compl. progetto € 25.000,00	2010	4.628,88	-	4.628,88	Quota Avanzo Amministrazione
CENTRO CONGRESSI CAPITINI - LAVORI DI MANUT. STRAORD. AUDITORIUM - Q.P. € 100.000,00	2010	4.797,99	1.044,89	3.753,10	Quota Avanzo Amministrazione
Interv. Straord.Manutenz. consistenti in realizz.ed installaz. segnaletica di indicaz. turistica.	2010	8.110,30	8.039,16	71,14	Quota Avanzo Amministrazione
Imp.compl.50.000,00 parz. fin.to appl.avanzo vincol Interv. Straord.Manutenz. consistenti in realizz.ed installaz. segnaletica di indicaz. turistica.	2010	5.000,00	5.000,00	-	Quota Avanzo Amministrazione
REALIZZAZIONE NUOVA SEDE POLIZIA PROV.LE EX CLUB VELICO CASTIGLIONE DEL LAGO Q.P. DI € 355.144,17	2010	9.128,41	8.264,24	864,17	Quota Avanzo Amministrazione
Ex Officine SMF Parco Santa Margherita - adeg. locali per realizz. presidio Pol.Prov.le - imp. compl. progetto € 25.000,00	2010	4.052,93	-	4.052,93	Quota Avanzo Amministrazione
Ex Officine SMF Parco Santa Margherita - adeg. locali per realizz. presidio Pol.Prov.le - imp. compl. progetto € 25.000,00	2010	1.200,01	-	1.200,01	Quota Avanzo Amministrazione
Ex Officine SMF Parco Santa Margherita - adeg. locali per realizz. presidio Pol.Prov.le - imp. compl. progetto € 25.000,00	2010	2.263,27	-	2.263,27	Quota Avanzo Amministrazione
Ex Officine SMF Parco Santa Margherita - adeg. locali per realizz. presidio Pol.Prov.le - imp. compl. progetto € 25.000,00	2010	242,07	-	242,07	Quota Avanzo Amministrazione
Ex Officine SMF Parco Santa Margherita - adeg. locali per realizz. presidio Pol.Prov.le - imp. compl. progetto € 25.000,00	2010	741,00	-	741,00	Quota Avanzo Amministrazione
Ex Officine SMF Parco Santa Margherita - adeg. locali per realizz. presidio Pol.Prov.le - imp. compl. progetto € 25.000,00	2010	523,89	-	523,89	Quota Avanzo Amministrazione
Ex Officine SMF Parco Santa Margherita - adeg. locali per realizz. presidio Pol.Prov.le - imp. compl. progetto € 25.000,00	2010	1.530,29	-	1.530,29	Quota Avanzo Amministrazione
REALIZZAZIONE NUOVA SEDE POLIZIA PROV.LE EX CLUB VELICO CASTIGLIONE DEL LAGO Q.P. DI € 355.144,17	2010	5.805,25	813,29	4.991,96	Quota Avanzo Amministrazione
REALIZZAZIONE NUOVA SEDE POLIZIA PROV.LE EX CLUB VELICO CASTIGLIONE DEL LAGO Q.P. DI € 355.144,17	2010	56.822,84	56.822,84	-	Quota Avanzo Amministrazione
IPSIÀ "Cavour Marconi" di Piscille - Lavori di sistemazione e completamento lavori per l'ottenimentodel CPI	2010	148.696,18	122.609,37	26.086,81	Quota Avanzo Amministrazione
Ist.Alb. "S.Benedetto" di Assisi - Sede Dist. L.S. "Alessi" di Elce - Lavori riduzione vulnerabilità elementi non strutturali - q.p. € 42.744,26	2010	2.413,21	-	2.413,21	Quota Avanzo Amministrazione
Ist.Alb. "S.Benedetto" di Assisi - Sede Dist. L.S. "Alessi" di Elce - Lavori riduzione vulnerabilità elementi non strutturali - q.p. € 42.744,26	2010	3.000,01	-	3.000,01	Quota Avanzo Amministrazione
Ist.Alb. "S.Benedetto" di Assisi - Sede Dist. L.S. "Alessi" di Elce - Lavori riduzione vulnerabilità elementi non strutturali - q.p. € 42.744,26	2010	2.260,29	976,56	1.283,73	Quota Avanzo Amministrazione
Ist.Alb. "S.Benedetto" di Assisi - Sede Dist. L.S. "Alessi" di Elce - Lavori riduzione vulnerabilità elementi non strutturali - q.p. € 42.744,26	2010	3.000,00	2.024,73	975,27	Quota Avanzo Amministrazione
Ist.Alb. "S.Benedetto" di Assisi - Sede Dist. L.S. "Alessi" di Elce - Lavori riduzione vulnerabilità elementi non strutturali - q.p. € 42.744,26	2010	2.547,01	1.395,39	1.151,62	Quota Avanzo Amministrazione

Descrizione Investimento	Anno Investimento	Importo (in EURO)			Fonti di finanz.to
		Totale Investimento	Importo liquidato al 31/12/2013	Importo da Liquidare	
Ist.Alb. "S.Benedetto" di Assisi - Sede Dist. L.S. "Alessi" di Elce - Lavori riduzione vulnerabilità elementi non strutturali - q.p. € 42.744,26	2010	6.367,74	6.170,51	197,23	Quota Avanzo Amministrazione
PALAZZETTO DELLO SPORT DI GUBBIO - Lav.di man.str.- euro 27.000,00	2010	2.400,00	-	2.400,00	Quota Avanzo Amministrazione
PALAZZETTO DELLO SPORT DI GUBBIO - Lav.di man.str.- EURO 27.000,00	2010	7.370,48	6.059,61	1.310,87	Quota Avanzo Amministrazione
PALAZZETTO DELLO SPORT DI GUBBIO - Lav.di man.str.- EURO 27.000,00	2010	110,34	-	110,34	Quota Avanzo Amministrazione
Ist.d'Arte di Spoleto sede Trinità - Lavori di manutenzione straordinaria - Q.P. € 33.500,00	2010	1.274,98	727,35	547,63	Quota Avanzo Amministrazione
PALAZZETTO DELLO SPORT DI GUBBIO - Lav.di man.str.- EURO 27.000,00	2010	339,01	302,41	36,60	Quota Avanzo Amministrazione
Lavori urgenti rifacimento tratto argine interessato da sifonamento durante eventi di piena del gennaio 2010 in loc. Macchie. PROGETTO ESECUTIVO	2010	25.000,00	17.358,69	7.641,31	Quota Avanzo Amministrazione
Lavori ripristino frana argine posto in sx idraulica nel canale artificiale Maranzano a seguito eventi di piena del 21 e 28 novembre 2010	2010	2.758,04	2.758,04	-	Quota Avanzo Amministrazione
CASA CIRCONDARIALE DI CAPANNE - RECUPERO AMBIENT.EVALORIZZ.AREE VERDI - REALIZZAZ.CAMPO CALCETTO	2010	50.000,00	47.640,97	2.359,03	Mezzi ordinari di bilancio
Lav.di complet.impianti video/controllo e anti/intrusione e integraz.e/o sostituz.gruppo elettrogenodi emergenza	2010	17.000,00	13.844,10	3.155,90	Mezzi ordinari di bilancio
P.N.S.S. Progetto: Manutenzione programmata: strumento per la sicurezza stradale- 2^ anno di attuazione - parziale finanziamento	2010	1.949,73	564,41	1.385,32	Mezzi ordinari di bilancio
S.P.n.100 Pistrino. Interv. miglioramento opere viarie adiacenti e funzionali variante c.a. Pistrino- Parziale fin.to mezzi ordinari	2010	9.516,56	8.033,53	1.483,03	Mezzi ordinari di bilancio
Manutenzione idraulica vasca torrente Tissino- IMPEGNO	2010	7.051,73	6.215,79	835,94	Mezzi ordinari di bilancio
IL SOLE A SCUOLA 2° LOTTO - QUOTA CAPITALE E MANUTENZIONE ANNO 2011 - TROIANI & CIARROCCHI	2011	168.456,54	167.695,21	761,33	Mezzi ordinari di bilancio
IL SOLE A SCUOLA 1° STRALCIO 3° LOTTO - QUOTA CAPITALE E MANUTENZIONE ANNO 2011 - TROIANI & CIARROCCHI	2011	58.945,28	58.660,36	284,92	Mezzi ordinari di bilancio
IL SOLE A SCUOLA 2° STRALCIO 3° LOTTO QUOTA CAPITALE E MANUTENZIONE ANNO 2011	2011	46.308,70	30.600,69	15.708,01	Mezzi ordinari di bilancio
S.P.n.100 Pistrino. Lavori miglior. opere viarie adiac. e funz. var. c.a. Pistrino-Parz.finanz.Regione Umbria (D.D.n.11679/2011) Imp.compl.prog.18.450,9	2011	8.934,35	7.664,87	1.269,48	Contributo Regione Umbria
Isola Polvese - Manutenzione straordinaria per realizzazione spogliatoi blocco servizi "Casa di Delfo" e fabbricato ex lavanderia	2011	40.000,00	35.747,36	4.252,64	Mezzi ordinari di bilancio
Isola Polvese - Lavori di manutenzione straordinaria servizio igienico "Riva Nord"	2011	35.000,00	32.445,77	2.554,23	Mezzi ordinari di bilancio
ITCG "R.BATTAGLIA" DI NORCIA-COMPLETAMENTO FINITURACAMPO CALCETTO	2011	16.222,72	16.222,72	-	Quota Avanzo Amministrazione
Impegno di spesa per costituzione fondo per accordi bonari - art.12 DPR 207/10	2011	45.300,00	-	45.300,00	Mezzi ordinari di bilancio
interventi di manutenzione straordinaria per ristrutturazione delle murature degli approdi esistenti presso Isola Polvese. APPROVAZIONE ESECUTIVO	2011	48.897,19	48.854,81	42,38	Quota Avanzo Amministrazione
INTERVENTI RELATIVI AL PIANO DI UTILIZZO DEGLI EDIFICI SCOLASTICI A.S.2011/2012-IMP.E.90.000,00 S.R.n.220 Pieveaiola. Eliminaz. P.L. km.45+082 e realizz. cavalc.ferr.km.45+240 Loc.Centova	2011	90.000,00	83.646,81	6.353,19	Quota Avanzo Amministrazione
Imp.compl.prog. 4.290.000,00 Fin.Regione (DGR.n.1593/03)	2011	490.000,00	-	490.000,00	Contributo Regione Umbria
Ist.d'Arte "B.di Betto" di Perugia - Manutenzione straordinaria aree esterne - Copertura lab.marmi epietre dure	2011	15.000,00	12.983,99	2.016,01	Quota Avanzo Amministrazione
S.R.n.418 Spoletina. Lav.migl. e rec. piani viab. Imp.comp.80.000,00 Fin.to parz.util avanzo amm.ne vinc.Rideterm.quadro ec.a seguito gara e assunz.IM	2011	16.476,42	16.476,42	-	Quota Avanzo Amministrazione
S.R.n.418 Spoletina. Lav.migl. e rec. piani viab. Imp.comp.80.000,00 Fin.to parz.util avanzo amm.ne vinc.Rideterm.quadro ec.a seguito gara e assunz.IM	2011	30.049,65	30.049,65	-	Quota Avanzo Amministrazione
S.R.n.418 Spoletina. Lav.migl. e rec. piani viab. Imp.comp.80.000,00 Fin.to parz.util avanzo amm.ne vinc.Rideterm.quadro ec.a seguito gara e assunz.IM	2011	33.473,93	31.784,28	1.689,65	Quota Avanzo Amministrazione
CONVENZIONE TRA PROVINCIA E COMUNE DI UMBERTIDE PER USO PALAZZETTO DELLO SPORT. ASSUNZIONE IMPEGNO EACCERTAMENTO.	2011	47.124,00	-	47.124,00	Mezzi Ordinari di Bilancio

Descrizione Investimento	Anno Investimento	Importo (in EURO)			Fonti di finanz.to
		Totale Investimento	Importo liquidato al 31/12/2013	Importo da Liquidare	
ALBERGHIERO ED ANNESSO CONVITTO DI SPOLETO - LAV.DI					
COMPLETAM.RISTRUTTUR.SISTEMAZ.ESTERNE-Nomina Coordinatore Sicurezza S.R.n.599 Trasimeno Inter. Lavori S.U. rimoz.movim.franoso e messa sicur. scarpata. Aff.lavori Impr.TOPO S. & S. (Fin.Rgione Umbria (DD.11990/08)	2011	2.453,88	2.453,88	-	Quota Avanzo Amministrazione
P.I.2011:SS.PP.Zona A Compr.n.2. Lav.recup.e migl.piani viab.Imp.Euro 155.200,00. Fin.to mutuo Cassa DD.PP.Ridet.quadro ec. a seguito gara e assunz.IM	2011	63.000,00	60.188,97	2.811,03	Contributo Regione Umbria
P.I.2011:SS.PP.Zona D Compr.8.Lav. recup.e miglior.piani viab. Imp.Euro 135.800,00 Fin.Mutuo Cassa DD.PP.Rideter.quadro ec. a seguito gara e assunz.IM.	2011	155.200,00	152.252,89	2.947,11	Mutuo Cassa DD.PP.
SS.PP.Zona A Compr.n.1. Interv.str.man.rec.migl.piani viabi. Im. Euro 164.900,00. mutuo Cassa DD.PP.Rid.q.ec.a seguito gara ass.impegno	2011	135.800,00	133.396,52	2.403,48	Mutuo Cassa DD.PP.
Sede nucleo polizia a cavallo nel Comune di Umbertide-Loc.Torre Certalda-Lavori di sistemazione stalle	2011	164.900,00	162.114,75	2.785,25	Mutuo Cassa DD.PP.
Sede nucleo polizia a cavallo nel Comune di Umbertide Loc.Torre Certalda-Lavori di sistemazione stalle	2011	4.826,87	4.826,87	-	Quota Avanzo Amministrazione
Sede nucleo polizia a cavallo nel Comune di Umbertide Lcc.Torre Certalda-Lavori di sistemazione stalle	2011	102,83	35,71	67,12	Quota Avanzo Amministrazione
P.I.2011 S.P.415 Ponte Ferro-1^ stralcio. Interv.str.manut.per miglior. livello sicurezza piani viab. Parz.finanz.to Regione Umbria (P.N.N.S)	2011	337,52	337,52	-	Quota Avanzo Amministrazione
P.I.2011 S.P.415 Ponte Ferro-1^ stralcio. Interv.str.manut.per miglior. livello sicurezza piani viabili. Parz.finanz.to mutuo Cassa DD.PP.	2011	160.000,00	117.269,25	42.730,75	Contributo Regione Umbria
P.I.2011 S.P.415 Ponte Ferro-1^ stralcio. Interv.str.manut.per miglior. livello sicurezza piani viabili. Parz.finanz.to mutuo Cassa DD.PP.	2011	170.000,00	124.605,18	45.394,82	Mutuo Cassa DD.PP.
P.I.2011 S.P.415 Ponte Ferro-1^ stralcio. Interv.str.manut.per miglior. livello sicurezza piani viabili. Finanz.to parz.utilizzo avanzo amm.ne vincolato	2011	30.000,00	8.536,05	21.463,95	Quota Avanzo Amministrazione
SS.PP.Zona C compr.6.Lav.recup.e migl.piani viabil. Imp.Euro 145.500,00 Fin.Mutuo Cassa DD.PP.Rideterm.quadro ec. a seguito gara e assunz.IM.	2011	145.500,00	143.371,87	2.128,13	Mutuo Cassa DD.PP.
SS.PP.Zona B Compr.n.3. Int.str.man.recup. miglior.piani viab. Imp. Euro 126.100,00.Fin.to mutuo Cassa DD.PP.Rid.Q.E.gara e ass.impegno	2011	126.100,00	121.895,31	4.204,69	Mutuo Cassa DD.PP.
Isola Polvese Scavi archeologici - Contributo Regione Umbria	2011	24.000,00	24.000,00	-	Contributo Regione Umbria
SS.PP.Zona D Compr.7. Lav.recup. e miglior.piani viab. Importo Euro 164.900,00.Fin.to mutuo Cassa DD.PP.Rideterm.quadro ec.a seguito gara e assunz.IM.	2011	164.900,00	162.038,53	2.861,47	Mutuo Cassa DD.PP.
SR221Monterchi.Lav.somma urgenza sistem.piano viab.diss.km7+200.Affidamento lav.Impresa EDIL BI'.Finanziamento Regione Umbria.	2011	36.983,00	34.188,33	2.794,67	Contributo Regione Umbria
Palazzo del Provveditorato - Manutenzione straordinaria bagni 4° piano	2011	7.050,75	6.970,05	80,70	Quota Avanzo Amministrazione
S.P.n.412 Collemancio. Lav. apertura via comunicaz. Pomonte-Collemancio 2^ stralcio Colle S.Vito-P.te Sambro. Fin.to Regione Umbria	2011	730.000,00	5.662,80	724.337,20	Contributo Regione Umbria
Complesso Sportivo di Ponte Naia di Todì - Lavori in economia di manutenzione straordinaria	2011	13.990,53	13.937,17	53,36	Contributo Regione Umbria
VARI EDIFICI SCOLASTICI (L.R.11/2004)- LAV.DI ADEGUAM.E COMPLET.NORME PREVENZ.IONCENTI IMPIANTI IDRICI-ANTINCENDIO	2011	150.000,00	143.134,39	6.865,61	Contributo Regione Umbria
VARI EDIFICI SCOLASTICI-lavori di adeguam.e complet.norm.prevenz.incendi impianti idrici antinc.(coofinanz.L.R.11/2004)	2011	145.500,00	92.544,23	52.955,77	Mutuo Cassa DD.PP.
ITC ^CAPITINI E V.EMANUELE II^ DI PERUGIA - LAV.DIMAN.STR.COPERTURE (L.R.11/2004)	2011	75.000,00	30.000,00	45.000,00	Contributo Regione Umbria
ITC ^CAPITINI E V.EMANUELE II^ DI PERUGIA - LAV.DIMAN.STR.COPERTURE (COOFINANZ.L.R.11/2004)	2011	72.750,00	-	72.750,00	Mutuo Cassa DD.PP.
ISTITUTO D^ARTE ANNESSO AL L.C.MAZZATINTI DI GUBBIO - LAVORI DI SISTEMAZ.COPERTURE (L.R.11/2004)	2011	80.000,00	48.401,54	31.598,46	Contributo Regione Umbria
ISTITUTO D^ARTE ANNESSO AL L.C.MAZZATINTI DI GUBBIO - LAVORI DI SISTEMAZ.COPERTURE (L.R.11/2004).	2011	77.600,00	60.907,01	16.692,99	Mutuo Cassa DD.PP.
ITAS ^CIUFFELLI^ DI TODI - MESSA IN SICUR.ELEMENTINON STRUTTURALI - CIPE	2011	97.000,00	-	97.000,00	contributo Ministero dei Trasporti
L.C.ELINIO IL GIOVANE DI CITTA^ DI CASTELLO - MESSA IN SICUREZZA (CIPE)	2011	45.000,00	-	45.000,00	contributo Ministero dei Trasporti
ITCG ^SALVIANI^ DI CITTA^ DI CASTELLO - LAVORI DI ADEGUAM.ALLA PREVENZIONE INCENDI	2011	60.000,00	60.000,00	-	Quota Avanzo Amministrazione

Descrizione Investimento	Anno Investimento	Importo (in EURO)			Fonti di finanz.to
		Totale Investimento	Importo liquidato al 31/12/2013	Importo da Liquidare	
ITCG "SALVIANI" DI CITTÀ DI CASTELLO - LAVORI DI ADEGUAM. ALLA PREVENZ. INCENDI	2011	19.400,00	3.833,74	15.566,26	Mutuo Cassa DD.PP.
MAGISTRALE ELLADIO E IST. ARTE TRINITA' DI SPOLETO-LAV. DI MAN. STR. E SISTEM. SALA GINNICA L.S. ALESSI SEDE VIA A. VECCHI PERUGIA - LAVORI DI MESSA IN SICUREZZA EDIFICIO	2011	39.232,67	30.884,05	8.348,62	Quota Avanzo Amministrazione
L.S. ALESSI SEDE DI VIA A. VECCHI - PERUGIA - LAVORI DI MESSA IN SICUREZZA EDIFICIO	2011	10.000,00	9.132,41	867,59	Quota Avanzo Amministrazione
PALESTRA PROV/LE DI CITTÀ DELLA PIEVE - Lav. di rifac. manto copertura	2011	24.250,00	24.250,00	-	Mutuo Cassa DD.PP.
VARI EDIFICI SCOLASTICI - REALIZZAZIONE DI NUOVI IMPIANTI ANTINTRUSIONE	2011	150.000,00	113.047,49	36.952,51	Mutuo Cassa DD.PP.
ITIS "A.VOLTA" DI PISCILLE (PG) - LAVORI DI MANUT. STR. E ADEGUAM. AL D.LGS. 81/2008 - SOSTITUZIONE PARTE INFISSI LABORATORI ALBERGHIERO ED ANNESSO CONVITTO DI SPOLETO - LAV. DI	2011	29.100,00	18.719,04	10.380,96	Mutuo Cassa DD.PP.
COMPLETAM. RISTRUTTUR. SISTEMAZ. ESTERNE POLO SCOLASTICO DI MARSCIANO LAVORI DI REALIZZAZIONE 2° STRALCIO	2011	80.000,00	73.754,00	6.246,00	Mutuo Cassa DD.PP.
CONSERVATORIO DI MUSICA DI PERUGIA - MESSA IN SICUREZZA	2011	33.704,32	32.981,09	723,23	Quota Avanzo Amministrazione
IST. ARTE B. BETTO E MAGISTRALE PIERALLI P. LE A. FRANK DI PERUGIA (L.R. 11/2004)	2011	1.500.000,00	6.179,32	1.493.820,68	Ricavato vendite contributo Conservatorio di Musica
IST. ARTE B. BETTO E MAGISTRALE PIERALLI P. LE A. FRANK DI PERUGIA (COOFINANZ. L.R. 11/2004)	2011	160.000,00	-	160.000,00	Contributo Regione Umbria
S.R.n. 397 Montemolino. Lavori miglioram. strutt. ponte km. 10+570. Imp. compless. Euro 700.000,00 - (Finanziam. Regione Umbria DGR.n. 1348/11)	2011	60.000,00	60.000,00	-	Mutuo Cassa DD.PP.
LC ED IPSIA DI FOLIGNO VIALE MARCONI (L.R. 11/2004)	2011	58.200,00	12.632,17	45.567,83	Mutuo Cassa DD.PP.
LC ED IPSIA DI FOLIGNO VIALE MARCONI (COOFINANZ. L.R. 11/2004)	2011	650.000,00	622.550,46	27.449,54	Contributo Regione Umbria
VARI EDIFICI SCOLASTICI: L.C. PROPERZIO DI ASSISI EITI-IPIA DI S.M. ANGELI - LAV. DI ADEGUAM. PREVENZ. INCENDI	2011	85.000,00	-	85.000,00	Contributo Regione Umbria
SS.RR.n. 221 Monterchi, n. 298 e n. 209. Lavori miglior. sicurezza in corrisp. intersez. strad. Via Francigena. Imp. Euro 16.000,00 (F.to Regione U.)	2011	82.450,00	-	82.450,00	Mutuo Cassa DD.PP.
L.S. "Volta" di Spoleto - Manutenzione straordinaria facciate e gronde - Prenotazione di spesa	2011	110.580,00	-	110.580,00	Mutuo Cassa DD.PP.
VILLA FIDELIA DI SPELLO - lavori di adeguam. norme prevenz. incendi	2011	16.000,00	-	16.000,00	Contributo Regione Umbria
VILLA FIDELIA DI SPELLO RECUPERO MURO DI CINTA	2011	33.483,53	32.618,08	865,45	Quota Avanzo Amministrazione
VILLA FIDELIA DI SPELLO RECUPERO MURO DI CINTA	2011	20.000,00	-	20.000,00	Quota Avanzo Amministrazione
VILLA FIDELIA DI SPELLO RECUPERO MURO DI CINTA	2011	4.949,64	-	4.949,64	Quota Avanzo Amministrazione
VILLA FIDELIA DI SPELLO RECUPERO MURO DI CINTA	2011	450,36	-	450,36	Quota Avanzo Amministrazione
VILLA FIDELIA DI SPELLO RECUPERO MURO DI CINTA	2011	1.908,38	-	1.908,38	Quota Avanzo Amministrazione
VILLA FIDELIA DI SPELLO RECUPERO MURO DI CINTA	2011	4,34	-	4,34	Quota Avanzo Amministrazione
VILLA FIDELIA DI SPELLO RECUPERO MURO DI CINTA	2011	1.296,65	-	1.296,65	Quota Avanzo Amministrazione
VILLA FIDELIA DI SPELLO RECUPERO MURO DI CINTA	2011	370,28	-	370,28	Quota Avanzo Amministrazione
VILLA FIDELIA DI SPELLO RECUPERO MURO DI CINTA	2011	274,00	-	274,00	Quota Avanzo Amministrazione
VILLA FIDELIA DI SPELLO RECUPERO MURO DI CINTA	2011	3.480,29	-	3.480,29	Quota Avanzo Amministrazione
VILLA FIDELIA DI SPELLO RECUPERO MURO DI CINTA	2011	361,33	-	361,33	Quota Avanzo Amministrazione
VILLA FIDELIA DI SPELLO RECUPERO MURO DI CINTA	2011	1.904,73	-	1.904,73	Quota Avanzo Amministrazione
VARI IMMOBILI - PROGETTO DECENTRAMENTO	2011	15.283,80	15.211,89	71,91	Quota Avanzo Amministrazione
VARI IMMOBILI - PROGETTO DECENTRAMENTO	2011	3.057,34	3.057,34	-	Quota Avanzo Amministrazione
VARI IMMOBILI - PROGETTO DECENTRAMENTO	2011	900,00	900,00	-	Quota Avanzo Amministrazione
VARI IMMOBILI - PROGETTO DECENTRAMENTO	2011	145,93	145,93	-	Quota Avanzo Amministrazione
VARI IMMOBILI - PROGETTO DECENTRAMENTO	2011	358,94	358,94	-	Quota Avanzo Amministrazione
VARI IMMOBILI - PROGETTO DECENTRAMENTO	2011	1.244,59	1.244,59	-	Quota Avanzo Amministrazione
VARI IMMOBILI - PROGETTO DECENTRAMENTO	2011	4.521,34	4.521,34	-	Quota Avanzo Amministrazione
VARI IMMOBILI - PROGETTO DECENTRAMENTO	2011	309,71	309,71	-	Quota Avanzo Amministrazione
VARI IMMOBILI - PROGETTO DECENTRAMENTO	2011	1.955,49	1.904,42	51,07	Quota Avanzo Amministrazione



Descrizione Investimento	Anno Investimento	Importo (in EURO)			Fonti di finanz.to
		Totale Investimento	Importo liquidato al 31/12/2013	Importo da Liquidare	
P.I.2011 Interv. di Somma Urgenza e di Urgenza sulle SS.RR. - Finanz.to Regione Umbria - D.G.R.n.1316/07.11.2011	2011	250.017,00	238.156,53	11.860,47	Contributo Regione Umbria
S.P.n.307 Piegaro. Lavori di Somma Urgenza al km.0+700 - Fin.to mezzi ordinari	2011	10.033,95	9.525,65	508,30	Mezzi Ordinari di Bilancio
P.I.2011. SS.RR. Intr. str.manut.cons.in tratt. superf. sicurezza - Fin.to fondi Regione Umbria (D.G.R.n.1316/11)	2011	70.000,00	30.000,00	40.000,00	Contributo Regione Umbria
P.I.2011. SS.RR. Intr. str.manut.consist. in miglioram., adeguamenot e installaz. barriere sicurezza - Fin.to fondi Regione Umbria (D.G.R.n.1316/11)	2011	100.000,00	96.730,29	3.269,71	Contributo Regione Umbria
S.P.n.247/1-4-5 S.Egidio. Int.Str.Manut. per rifac.piani viab. e realizz.marciapiede c.a. S.Egidio (compl. 185.000)-fin.to parz.utilizzo avanzo amm.ne	2011	24.501,42	-	24.501,42	Quota Avanzo Amministrazione
S.P.n.247/1-4-5 S.Egidio. Int.Str.Manut. per rifac.piani viab. e realizz.marciapiede c.a. S.Egidio (compl.185.000)-fin.to parz.utilizzo avanzo amm.ne	2011	43.549,02	-	43.549,02	Quota Avanzo Amministrazione
S.P.n.247/1-4-5 S.Egidio. Int.Str.Manut. per rifac.piani viab. e realizz.marciapiede c.a. S.Egidio (compl.185.000) -fin.to parz.utilizzo avanzo amm.ne	2011	33.099,04	-	33.099,04	Quota Avanzo Amministrazione
S.P.n.247/1-4-5 S.Egidio. Int.Str.Manut. per rifac.piani viab. e realizz.marciapiede c.a. S.Egidio (compl.185.000)- fin.to parz.utilizzo avanzo amm.ne	2011	37.648,27	-	37.648,27	Quota Avanzo Amministrazione
S.P.n.247/1-4-5 S.Egidio. Int.Str.Manut. per rifac.piani viab. e realizz.marciapiede c.a. S.Egidio (compl.185.000)- fin.to parz.utilizzo avanzo amm.ne	2011	9.341,21	-	9.341,21	Quota Avanzo Amministrazione
S.P.n.247/1-4-5 S.Egidio. Int.Str.Manut. per rifac.piani viab. e realizz.marciapiede c.a. S.Egidio (compl.185.000)- fin.to parz.utilizzo avanzo amm.ne	2011	7.739,34	-	7.739,34	Quota Avanzo Amministrazione
S.P.n.247/1-4-5 S.Egidio. Int.Str.Manut. per rifac.piani viab. e realizz.marciapiede c.a. S.Egidio (compl.185.000)- fin.to parz.utilizzo avanzo amm.ne	2011	11.646,57	-	11.646,57	Quota Avanzo Amministrazione
S.P.n.247/1-4-5 S.Egidio. Int.Str.Manut. per rifac.piani viab. e realizz.marciapiede c.a. S.Egidio (compl.185.000)- fin.to parz.utilizzo avanzo amm.ne	2011	7.277,21	-	7.277,21	Quota Avanzo Amministrazione
S.P.n.247/1-4-5 S.Egidio. Int.Str.Manut. per rifac.piani viab. e realizz.marciapiede c.a. S.Egidio (compl.185.000)- fin.to parz.utilizzo avanzo amm.ne	2011	9.179,15	-	9.179,15	Quota Avanzo Amministrazione
S.P.n.247/1-4-5 S.Egidio. Int.Str.Manut. per rifac.piani viab. e realizz.marciapiede c.a. S.Egidio (compl.185.000)- fin.to parz.utilizzo avanzo amm.ne	2011	410,58	-	410,58	Quota Avanzo Amministrazione
S.P.n.247/1-4-5 S.Egidio. Int.Str.Manut. per rifac.piani viab. e realizz.marciapiede c.a. S.Egidio (compl.185.000)- fin.to parz.utilizzo avanzo amm.ne	2011	608,19	-	608,19	Quota Avanzo Amministrazione
SS.PP.n.175/2 di Bosco e n.170/1. Int.str.manut. per realizz.piazz. sosta pedon. attesa Autobus (Imp. comp.9.158,34) fin.to parz.ut.avanzo amm.ne.	2011	3.650,78	3.650,78	-	Quota Avanzo Amministrazione
SS.PP.n.175/2 di Bosco e n.170/1. Int.str.manut. per realizz.piazz. sosta pedon. attesa Autobus (Imp. comp.9.158,34) fin.to parz.ut.avanzo amm.ne.	2011	5.507,56	4.307,67	1.199,89	Quota Avanzo Amministrazione
S.P.n.105 Trestina.Lav. messa sicurez.tratto km.0+225-0+795 e real.pista ciclopedonale.Imp.Euro 170.799,11.Fin.to parz.util.avanzo amm.ne vincolato.	2011	1.980,41	1.921,15	59,26	Quota Avanzo Amministrazione
S.P.n.105 Trestina.Lav. messa sicurez.tratto km.0+225-0+795 e real.pista ciclopedonale.Imp.Euro 170.799,11.Fin.to parz.util.avanzo amm.ne vincolato.	2011	27,48	27,48	-	Quota Avanzo Amministrazione
S.P.n.105 Trestina.Lav. messa sicurez.tratto km.0+225-0+795 e real.pista ciclopedonale.Imp.Euro 170.799,11.Fin.to parz.util.avanzo amm.ne vincolato.	2011	14,60	14,60	-	Quota Avanzo Amministrazione
S.P.n.105 Trestina.Lav. messa sicurez.tratto km.0+225-0+795 e real.pista ciclopedonale.Imp.Euro 170.799,11.Fin.to parz.util.avanzo amm.ne vincolato.	2011	1.689,00	1.689,00	-	Quota Avanzo Amministrazione
S.P.n.105 Trestina.Lav. messa sicurez.tratto km.0+225-0+795 e real.pista ciclopedonale.Imp.Euro 170.799,11.Fin.to parz.util.avanzo amm.ne vincolato.	2011	2,10	2,10	-	Quota Avanzo Amministrazione

Descrizione Investimento	Anno Investimento	Importo (in EURO)			Fonti di finanz.to
		Totale Investimento	Importo liquidato al 31/12/2013	Importo da Liquidare	
S.P.n.105 Trestina.Lav. messa sicurez.tratto km.0+225-0+795 e real.pista ciclopedonale.Imp.Euro 170.799,11.Fin.to parz.util.avanzo amm.ne vincolato.	2011	30.180,60	30.180,60	-	Quota Avanzo Amministrazione
S.P.n.105 Trestina.Lav. messa sicurez.tratto km.0+225-0+795 e real.pista ciclopedonale.Imp.Euro 170.799,11.Fin.to parz.util.avanzo amm.ne vincolato.	2011	9.846,99	9.846,99	-	Quota Avanzo Amministrazione
S.P.n.105 Trestina.Lav. messa sicurez.tratto km.0+225-0+795 e real.pista ciclopedonale.Imp.Euro 170.799,11.Fin.to parz.util.avanzo amm.ne vincolato.	2011	27.057,93	27.057,93	-	Quota Avanzo Amministrazione
S.P.n.105 Trestina.Lav. messa sicurez.tratto km.0+225-0+795 e real.pista ciclopedonale.Imp.Euro 170.799,11.Fin.to parz.util.avanzo amm.ne vincolato.	2011	149,33	149,33	-	Quota Avanzo Amministrazione
S.P.n.105 Trestina.Lav. messa sicurez.tratto km.0+225-0+795 e real.pista ciclopedonale.Imp.Euro 170.799,11.Fin.to parz.util.avanzo amm.ne vincolato.	2011	5.423,14	5.423,14	-	Quota Avanzo Amministrazione
S.P.n.105 Trestina.Lav. messa sicurez.tratto km.0+225-0+795 e real.pista ciclopedonale.Imp.Euro 170.799,11.Fin.to parz.util.avanzo amm.ne vincolato.	2011	1.767,71	1.767,71	-	Quota Avanzo Amministrazione
S.P.n.105 Trestina.Lav. messa sicurez.tratto km.0+225-0+795 e real.pista ciclopedonale.Imp.Euro 170.799,11.Fin.to parz.util.avanzo amm.ne vincolato.	2011	9.232,67	9.232,67	-	Quota Avanzo Amministrazione
S.P.n.105 Trestina.Lav. messa sicurez.tratto km.0+225-0+795 e real.pista ciclopedonale.Imp.Euro 170.799,11.Fin.to parz.util.avanzo amm.ne vincolato.	2011	21.509,47	17.621,71	3.887,76	Quota Avanzo Amministrazione
S.P.n.105 Trestina.Lav. messa sicurez.tratto km.0+225-0+795 e real.pista ciclopedonale.Imp.Euro 170.799,11.Fin.to parz.util.avanzo amm.ne vincolato.	2011	13.898,11	4.499,57	9.398,54	Quota Avanzo Amministrazione
S.P.n.105 Trestina.Lav. messa sicurez.tratto km.0+225-0+795 e real.pista ciclopedonale.Imp.Euro 170.799,11.Fin.to parz.util.avanzo amm.ne vincolato.	2011	47.236,55	1.970,00	45.266,55	Quota Avanzo Amministrazione
S.P.n.105 Trestina.Lav. messa sicurez.tratto km.0+225-0+795 e real.pista ciclopedonale.Imp.Euro 170.799,11.Fin.to parz.util.avanzo amm.ne vincolato.	2011	783,02	-	783,02	Quota Avanzo Amministrazione
SR.71 Umbro Casentinese var.Po Bandino Int.migl. secur. mediante install. barriere bordo laterale. Imp. Euro 7.669,80- fin.to proventi da alienazioni	2011	7.669,80	7.644,36	25,44	Ricavato vendite
S.P.n.175 Bosco. Int.Str.Manut.cons.is.in realizz.tratto marciap.c.a. Resina (imp.compl.85.000,00) -fin.to utilizzo parz. avanzo amm.ne	2011	9.588,69	9.588,69	-	Quota Avanzo Amministrazione
S.P.n.175 Bosco. Int.Str.Manut.cons.is.in realizz.tratto marciap.c.a. Resina (imp.compl.85.000,00) -fin.to utilizzo parz. avanzo amm.ne	2011	638,19	638,19	-	Quota Avanzo Amministrazione
S.P.n.175 Bosco. Int.Str.Manut.cons.is.in realizz.tratto marciap.c.a. Resina (imp.compl.85.000,00) -fin.to utilizzo parz. avanzo amm.ne	2011	74.773,12	73.396,36	1.376,76	Quota Avanzo Amministrazione
IPISA ORFINI E ITC SCARPELLINI DI FOLIGNO LAV.DI SISTEM.E ADEGUAM.SICUR. (L.23/96)	2011	620,72	-	620,72	Quota Avanzo Amministrazione
IPISA ORFINI E ITC SCARPELLINI - LAV.DI SISTEM.E ADEGUAM.SICUR. (L.23/96)	2011	8.138,10	-	8.138,10	Quota Avanzo Amministrazione
IPISA ORFINI E ITC SCARPELLINI - LAV.DI SISTEM.E ADEGUAM.SICUR. (L.23/96)	2011	151,04	-	151,04	Quota Avanzo Amministrazione
IPISA ORFINI E ITC SCARPELLINI - LAV.DI SISTEMAZ.EADEGUAM.SICUR. (L.23/96)	2011	1.558,61	-	1.558,61	Quota Avanzo Amministrazione
IPISA ORFINI E ITC SCARPELLINI - LAV.DI SISTEMAZ.EADEGUAM.SICUR. (L.23/96)	2011	3.847,24	-	3.847,24	Quota Avanzo Amministrazione
IPISA ORFINI E ITC SCARPELLINI - LAV.DI SISTEMAZ.EADEGUAM.SICUR. (L.23/96)	2011	4.042,97	-	4.042,97	Quota Avanzo Amministrazione
IPISA ORFINI E ITC SCARPELLINI DI FOLIGNO - LAV.DI SISTEMAZ.E ADEGUAM.SICUR. (L.23/96)	2011	2.723,47	-	2.723,47	Quota Avanzo Amministrazione
IPISA ORFINI E ITC SCARPELLINI DI FOLIGNO - LAV.DI SISTEMAZ.E ADEGUAM.SICUR. (L.23/96)	2011	4.537,93	-	4.537,93	Quota Avanzo Amministrazione
ITIS DI VIA VISSO - SPOLETO - LAV.DI RISANAM.CONSERV.TETTO (L.23/96)	2011	395,88	395,88	-	Quota Avanzo Amministrazione
ITIS DI VIA VISSO - SPOLETO - LAVORI DI RISANAM.CONSERVAT.TETTO (L.23/96)	2011	7.011,78	6.400,30	611,48	Quota Avanzo Amministrazione
ITIS DI VIA VISSO - SPOLETO - LAVORI DI RISANAM.CONSERVAT.TETTO (L.23/96)	2011	3.356,68	3.356,68	-	Quota Avanzo Amministrazione
ITIS DI VIA VISSO - SPOLETO - LAVORI DI RISANAM.CONSERVAT.TETTO (L.23/96)	2011	1.771,56	1.771,56	-	Quota Avanzo Amministrazione
ITIS DI VIA VISSO - SPOLETO - LAVORI DI RISANAM.CONSERVAT.TETTO (L.23/96)	2011	3.117,55	3.117,55	-	Quota Avanzo Amministrazione

Descrizione Investimento	Anno Investimento	Importo (in EURO)			Fonti di finanz.to
		Totale Investimento	Importo liquidato al 31/12/2013	Importo da Liquidare	
ITIS DI VIA VISSO - SPOLETO - LAVORI DI RISANAM.CONSERVAT.TETTO (L.23/96)	2011	817,61	817,61	-	Quota Avanzo Amministrazione
ITIS DI VIA VISSO - SPOLETO - LAVORI DI RISANAM.CONSERVAT.TETTO (L.23/96)	2011	3.407,37	3.407,37	-	Quota Avanzo Amministrazione
ITIS DI VIA VISSO - SPOLETO - LAVORI DI RISANAM.CONSERVAT.TETTO (L.23/96)	2011	5.621,57	4.397,79	1.223,78	Quota Avanzo Amministrazione
ITIS DI VIA VISSO - SPOLETO - LAVORI DI RISANAM.CONSERVAT.TETTO (L.23/96)	2011	4.500,00	3.646,55	853,45	Quota Avanzo Amministrazione
I.T.S. "BATTAGLIA" DI NORCIA - LAVORI DI COMPLETAMENTO URBANIZZAZ.PIAZZALI E PASSARELLA DI COLLEGAMENTO	2011	63.050,00	-	63.050,00	Mutuo Cassa DD.PP.
PALAZZO DELLA PROVINCIA PIAZZA ITALIA RECUPERO FREGI FINESTRE	2011	3.667,23	-	3.667,23	Quota Avanzo Amministrazione
PALAZZO DELLA PROVINCIA PIAZZA ITALIA RECUPERO FREGI FINESTRE	2011	769,84	-	769,84	Quota Avanzo Amministrazione
PALAZZO DELLA PROVINCIA PIAZZA ITALIA RECUPERO FREGI FINESTRE	2011	788,37	-	788,37	Quota Avanzo Amministrazione
PALAZZO DELLA PROVINCIA PIAZZA ITALIA RECUPERO FREGI FINESTRE	2011	89,63	-	89,63	Quota Avanzo Amministrazione
PALAZZO DELLA PROVINCIA PIAZZA ITALIA RECUPERO FREGI FINESTRE	2011	164,45	-	164,45	Quota Avanzo Amministrazione
PALAZZO DELLA PROVINCIA PIAZZA ITALIA RECUPERO FREGI FINESTRE	2011	1.582,98	-	1.582,98	Quota Avanzo Amministrazione
PALAZZO DELLA PROVINCIA PIAZZA ITALIA RECUPERO FREGI FINESTRE	2011	362,76	-	362,76	Quota Avanzo Amministrazione
PALAZZO DELLA PROVINCIA PIAZZA ITALIA RECUPERO FREGI FINESTRE	2011	17.691,63	-	17.691,63	Quota Avanzo Amministrazione
PALAZZO DELLA PROVINCIA PIAZZA ITALIA RECUPERO FREGI FINESTRE	2011	12.226,46	-	12.226,46	Quota Avanzo Amministrazione
PALAZZO DELLA PROVINCIA PIAZZA ITALIA RECUPERO FREGI FINESTRE	2011	2.656,65	-	2.656,65	Quota Avanzo Amministrazione
P.I.2011:SS.RR. Compr.n.1 zona "A" Interv. Straord.Manut.cons. in recupero e miglior.piani viabili(Fin.to Regione Umbria - DGR.n.1316/11)	2011	70.000,00	67.805,29	2.194,71	Contributo Regione Umbria
P.I.2011:SS.RR. Compr.n.2 zona "A" Interv. Straord.Manut.cons. in recupero e miglior.piani viabili(Fin.to Regione Umbria - DGR.n.1316/11)	2011	90.000,00	81.000,00	9.000,00	Contributo Regione Umbria
P.I.2011:SS.RR. Compr.n.3 zona "B" Interv. Straord.Manut.cons. in recupero e miglior.piani viabili(Fin.to Regione Umbria - DGR.n.1316/11)	2011	90.000,00	55.635,49	34.364,51	Contributo Regione Umbria
P.I.2011:SS.RR. Compr.n.4 zona "B" Interv. Straord.Manut.cons. in recupero e miglior.piani viabili(Fin.to Regione Umbria - DGR.n.1316/11)	2011	80.000,00	61.112,32	18.887,68	Contributo Regione Umbria
P.I.2011:SS.RR. Compr.n.5 zona "C" Interv. Straord.Manut.cons. in recupero e miglior.piani viabili(Fin.to Regione Umbria - DGR.n.1316/11)	2011	70.000,00	22.911,79	47.088,21	Contributo Regione Umbria
P.I.2011:SS.RR. Compr.n.6 zona "C" Interv. Straord.Manut.cons. in recupero e miglior.piani viabili(Fin.to Regione Umbria - DGR.n.1316/11)	2011	80.000,00	77.593,59	2.406,41	Contributo Regione Umbria
P.I.2011:SS.RR. Compr.n.7 zona "D" Interv. Straord.Manut.cons. in recupero e miglior.piani viabili(Fin.to Regione Umbria - DGR.n.1316/11)	2011	80.000,00	61.615,01	18.384,99	Contributo Regione Umbria
P.I.2011:SS.RR. Interv. Straord.Manut.cons. nel rifacimento segnaletica orizzontale (Fin.to Regione Umbria - DGR.n.1316/11)	2011	40.000,00	38.622,61	1.377,39	Contributo Regione Umbria
di manutenzione straordinaria per ristrutturazione delle murature degli approdi esistenti presso Isola Polvese . ASSUNZIONE IMPEGNO ART.183 D.LGS.267	2011	10.946,63	-	10.946,63	Quota Avanzo Amministrazione
Fiume Tevere – Ripristino sponda destra in prossimità abitato P.te Felcino e Villa Pittignano nel comune di Perugia. Assunzione impegno art.183	2011	5.174,05	5.174,05	-	Quota Avanzo Amministrazione
Fiume Tevere – Ripristino sponda destra in prossimità abitato P.te Felcino e Villa Pittignano nel comune di Perugia. Impegno art.183 D. Lgs. 267/2000	2011	16.447,79	16.447,79	-	Quota Avanzo Amministrazione
Fiume Tevere – Ripristino sponda destra in prossimità abitato P.te Felcino e Villa Pittignano nel comune di Perugia. Impegno art.183 D. Lgs. 267/2000	2011	16.083,07	16.083,07	-	Quota Avanzo Amministrazione
Fiume Tevere – Ripristino sponda destra in prossimità abitato di P.te Felcino e Villa Pittignano nel comune di Perugia. Impegno art.183 commi 3/5	2011	8.080,03	8.080,03	-	Quota Avanzo Amministrazione
Fiume Tevere – Ripristino sponda destra in prossimità abitato di P.te Felcino e Villa Pittignano nel comune di Perugia. Impegno art.183 commi 3/5	2011	6.847,51	6.847,51	-	Quota Avanzo Amministrazione
Fiume Tevere – Ripristino sponda destra in prossimità abitato di P.te Felcino e Villa Pittignano nel comune di Perugia. Impegno di spesa art.183 commi 3/5	2011	8.658,44	8.658,44	-	Quota Avanzo Amministrazione

Descrizione Investimento	Anno Investimento	Importo (in EURO)			Fonti di finanz.to
		Totale Investimento	Importo liquidato al 31/12/2013	Importo da Liquidare	
Fiume Tevere – Ripristino sponda destra prossimitàabitato P.te Felcino e Villa Pitignano nel comunedi Perugia. Impegno art.183 commi 3/5	2011	9.776,45	807,11	8.969,34	Quota Avanzo Amministrazione
Fiume Tevere – Ripristino sponda destra prossimitàabitato P.te Felcino e Villa Pitignano nel comunedi Perugia. Impegno art.183 commi 3/5	2011	5.359,25	-	5.359,25	Quota Avanzo Amministrazione
Fiume Tevere – Ripristino sponda destra prossimitàabitato P.te Felcino e Villa Pitignano nel comunedi Perugia. Impegno art.183 commi3/5	2011	4.155,00	-	4.155,00	Quota Avanzo Amministrazione
Fiume Tevere – Ripristino sponda destra prossimitàabitato P.te Felcino e Villa Pitignano nel comunedi Perugia. Impegno art.183 commi 3/5	2011	7.558,48	-	7.558,48	Quota Avanzo Amministrazione
Fiume Tevere – Ripristino sponda destra prossimitàabitato P.te Felcino e Villa Pitignano nel comunedi Perugia. Impegno art.183 commi 3/5	2011	6.304,09	-	6.304,09	Quota Avanzo Amministrazione
Fiume Tevere – Ripristino sponda destra prossimitàabitato P.te Felcino e Villa Pitignano nel comunedi Perugia. Impegno art.183 commi 3/5	2011	5.673,93	-	5.673,93	Quota Avanzo Amministrazione
Fiume Tevere – Ripristino sponda destra prossimitàabitato P.te Felcino e Villa Pitignano nel comunedi Perugia. Impegno di spesa art.183 commi3/5	2011	7.561,55	-	7.561,55	Quota Avanzo Amministrazione
Fiume Tevere – Ripristino sponda destra prossimitàabitato P.te Felcino e Villa Pitignano nel comunedi Perugia. Impegno art.183 commi 3/5	2011	7.946,52	-	7.946,52	Quota Avanzo Amministrazione
Fiume Tevere – Ripristino sponda destra prossimitàabitato P.te Felcino e Villa Pitignano nel comunedi Perugia. Impegno art.183 commi 3/5	2011	6.997,93	-	6.997,93	Quota Avanzo Amministrazione
Fiume Tevere – Ripristino sponda destra prossimitàabitato P.te Felcino e Villa Pitignano nel comunedi Perugia. Impegno art.183 commi 3/5	2011	6.851,00	-	6.851,00	Quota Avanzo Amministrazione
Fiume Tevere – Ripristino sponda destra prossimitàabitato P.te Felcino e Villa Pitignano nel comunedi Perugia. Impegno art.183 commi 3/5	2011	7.039,86	-	7.039,86	Quota Avanzo Amministrazione
Fiume Tevere – Ripristino sponda destra prossimitàabitato P.te Felcino e Villa Pitignano nel comunedi Perugia. Impegno art.183 commi 3/5	2011	3.485,05	-	3.485,05	Quota Avanzo Amministrazione
ampliamento centro ittiogenico Trasimeno loc. Sant'Arcangelo in comune di Magione. Assunzione impegno di spesa art.183 commi 3/5 D. Lgs.267/2000	2011	2.073,31	2.073,31	-	Quota Avanzo Amministrazione
ampliamento centro ittiogenico Trasimeno loc. Sant'Arcangelo in comune di Magione. Assunzione impegno di spesa art.183 commi 3/5 D. Lgs.267/2000	2011	4.505,16	4.505,16	-	Quota Avanzo Amministrazione
ampliamento centro ittiogenico Trasimeno loc. Sant'Arcangelo in comune di Magione. Assunzione impegno di spesa art.183 commi 3/5 D. Lgs.267/2000	2011	1.600,33	1.600,33	-	Quota Avanzo Amministrazione
ampliamento centro ittiogenico Trasimeno loc. Sant'Arcangelo in comune di Magione. Assunzione impegno di spesa art.183 commi 3/5 D. Lgs. 267/2000	2011	3.112,50	3.112,50	-	Quota Avanzo Amministrazione
ampliamento centro ittiogenico Trasimeno loc. Sant'Arcangelo in comune di Magione. Assunzione impegno di spesa art.183 commi 3/5 D. Lgs. n.267/2000	2011	2.164,09	2.164,09	-	Quota Avanzo Amministrazione
ampliamento centro ittiogenico Trasimeno loc. Sant'Arcangelo in comune di Magione. Assunzione impegno di spesa art.183 commi 3/5 D. Lgs. n.267/2000	2011	1.119,55	1.100,46	19,09	Quota Avanzo Amministrazione
ampliamento centro ittiogenico Trasimeno loc. Sant'Arcangelo in comune di Magione. Assunzione impegno di spesa art.183 commi 3/5 D. Lgs. 267/2000	2011	1.518,63	-	1.518,63	Quota Avanzo Amministrazione
ampliamento centro ittiogenico Trasimeno loc. Sant'Arcangelo in comune di Magione. Assunzione impegno di spesa art.183 commi 3/5 D. Lgs. 267/2000	2011	1.442,80	1.079,45	363,35	Quota Avanzo Amministrazione
ampliamento centro ittiogenico Trasimeno loc. Sant'Arcangelo in comune di Magione. Assunzione impegno di spesa art.183 commi 3/5 D. Lgs. 267/2000	2011	1.800,00	1.799,51	0,49	Quota Avanzo Amministrazione
ampliamento centro ittiogenico Trasimeno loc. Sant'Arcangelo in comune di Magione. Assunzione impegno di spesa art.183 commi 3/5 D. Lgs.267/2000	2011	36.378,69	36.378,69	-	Quota Avanzo Amministrazione
ampliamento centro ittiogenico Trasimeno loc. Sant'Arcangelo in comune di Magione. Assunzione impegno di spesa art.183 commi 3/5 D. Lgs. 267/2000	2011	3.470,52	2.965,35	505,17	Quota Avanzo Amministrazione
SS.PP.zona "B" Compr.n.4-Int.str.man.consit.nel rec.e migl.piani viab.a tratti salt..Imp.E.164.900,00 Fin.Mutuo Cassa DD.PP.Rid.Q.E. e ass.IM	2011	164.900,00	140.218,90	24.681,10	Mutuo Cassa DD.PP.

Descrizione Investimento	Anno Investimento	Importo (in EURO)			Fonti di finanz.to
		Totale Investimento	Importo liquidato al 31/12/2013	Importo da Liquidare	
Centro Convegni "Capitini" - Ottenimento CPI P.I.2011:SS.PP.Int.str.man.miglior.cond.sicur.realizza	2011	58.200,00	42.165,13	16.034,87	Mutuo Cassa DD.PP.
z.segnaletica orizzontale.Importo Euro 40.000,00.Finanziamento mutuo Cassa DD.PP.	2011	40.000,00	39.793,95	206,05	Mutuo Cassa DD.PP.
REALIZZAZIONE IMPIANTO SEMAFORICO PER NUOVI LOCALICOMANDO OPERATIVO.	2011	1.512,50	1.512,50	-	Mezzi Ordinari di Bilancio
SS.PP. Int.Str.Manut.cons.nei miglior., recup. e install. nuove barriere sicurezza Imp.compl.E.107.000,00 (Parz.fin.to mutuo Cassa DD.PP)	2011	97.000,00	94.744,58	2.255,42	Mutuo Cassa DD.PP.
SS.PP. Int.Str.Manut.cons.nei miglior., recup. e install. nuove barriere sicurezza Imp.compl.E.107.000,00 - (Parz.fin.to Soc. R.F.I. s.p.a.)	2011	10.000,00	9.560,68	439,32	contributo Rete Ferroviaria Italiana
S.R.n.360 Arceviесе. Lav.parz.ristrutt.e messa sicurezza immobile Casa Canton.Isola Fossara.Imp.Euro90.000,00.Finanz.Regione U.(D.D.n.10930/08)	2011	90.000,00	70.807,47	19.192,53	Contributo Regione Umbria
CENTRO CONGRESSI CAPITINI E PALAZZO PROVINCIA VIAPALERMO 21/C -	2011	40.000,00	40.000,00	-	Quota Avanzo Amministrazione
Interventi di manutenzione straordinaria ed adeguamento presso Vari edifici scolastici del Comune diGubbio	2011	41.681,40	31.892,56	9.788,84	Quota Avanzo Amministrazione
Interventi di manutenzione straordinaria ed adeguamento presso Vari edifici scolastici del Comune diGubbio	2011	837,69	-	837,69	Quota Avanzo Amministrazione
Interventi di manutenzione straordinaria ed adeguamento presso Vari edifici scolastici del Comune diGubbio	2011	1.813,45	-	1.813,45	Quota Avanzo Amministrazione
Interventi di manutenzione straordinaria ed adeguamento presso Vari edifici scolastici del Comune diGubbio	2011	10.910,10	-	10.910,10	Quota Avanzo Amministrazione
Interventi di manutenzione straordinaria ed adeguamento presso Vari edifici scolastici del Comune di Gubbio	2011	1.275,07	-	1.275,07	Quota Avanzo Amministrazione
Interventi di manutenzione straordinaria ed adeguamento presso Vari edifici scolastici del Comune diGubbio	2011	163,43	-	163,43	Quota Avanzo Amministrazione
Interventi di manutenzione straordinaria ed adeguamento presso Vari edifici scolastici del Comune diGubbio	2011	1.103,98	-	1.103,98	Quota Avanzo Amministrazione
Interventi di manutenzione straordinaria ed adeguamento presso Vari edifici scolastici del Comune diGubbio	2011	3.153,30	-	3.153,30	Quota Avanzo Amministrazione
Interventi di manutenzione straordinaria ed adeguamento presso Vari edifici scolastici del Comune diGubbio	2011	115,47	-	115,47	Quota Avanzo Amministrazione
Manutenz. straord. ripristino tratti trana bracciofrangiflutti darsene imbarcazioni a motore e velaporto di Castiglione del lago. ASSUNZIONE IMPEGNO	2011	131.000,00	121.750,50	9.249,50	contributo Regione Umbria
VILLA UMBRA DI PILA - LAV.DI MAN.STRAORD.PAVIMENTAZ.INGRESSO PARCO F. Tevere comuni di S. Giustino e Città di Castello -	2011	15.500,00	13.969,88	1.530,12	Mezzi Ordinari di Bilancio
Interventi urgenti ripristino danni causati rottura sfioratore diga Montedoglio	2011	50.000,00	49.428,69	571,31	contributo Regione Umbria
P.I.2011: Varie SS.RR.Interv.straord.manut.per installaz.rallentatori velocità a cabina (fin.to parz.utilizzo avanzo amm.ne vincolato)	2011	30.000,00	-	30.000,00	Quota Avanzo Amministrazione
P.I.2011:SS.RR.3/bis Tiberina e 257.Interv.straord.manut.miglioramento piani viabili - compl.45.588,53 (fin.to parz.utilizzo avanzo amm.ne vincolato)	2011	40.805,17	39.795,07	1.010,10	Quota Avanzo Amministrazione
P.I.2011:SS.RR.3/bis Tiberina e 257.Interv.straord.manut.miglioramento piani viabili - compl.45.588,53 (fin.to parz.utilizzo avanzo amm.ne vincolato)	2011	4.651,75	4.651,75	-	Quota Avanzo Amministrazione
P.I.2011:SS.RR.3/bis Tiberina e 257.Interv.straord.manut.miglioramento piani viabili - compl.45.588,53 (fin.to parz.utilizzo avanzo amm.ne vincolato)	2011	131,61	131,61	-	Quota Avanzo Amministrazione
P.I.2011:S.R.418 Spoletina. Interv.straord.manut.messa secur.intersez. km.18+300 Compl.10.000,00 (fin.to parz.utilizzo avanzo amm.ne vincolato)	2011	50,56	50,56	-	Quota Avanzo Amministrazione
P.I.2011:S.R.418 Spoletina. Interv.straord.manut.messa secur.intersez. km.18+300 Compl.10.000,00 (fin.to parz.utilizzo avanzo amm.ne vincolato)	2011	9.949,43	8.465,08	1.484,35	Quota Avanzo Amministrazione
P.I.2011:S.R.418 Spoletina. Interv.straord.manut.messa secur.intersez. km.18+300 Compl.10.000,00 (fin.to parz.utilizzo avanzo amm.ne vincolato)	2011	0,01	-	0,01	Quota Avanzo Amministrazione

Descrizione Investimento	Anno Investimento	Importo (in EURO)			Fonti di finanz.to
		Totale Investimento	Importo liquidato al 31/12/2013	Importo da Liquidare	
Vari edifici scolastici - Manutenzione straordinaria impianti di sicurezza antincendio	2011	13.304,04	12.726,39	577,65	Quota Avanzo Amministrazione
Vari edifici scolastici - Manutenzione straordinaria impianti di sicurezza antincendio	2011	5.157,72	5.157,72	-	Quota Avanzo Amministrazione
Vari edifici scolastici - Manutenzione straordinaria impianti di sicurezza antincendio	2011	10.515,87	10.515,87	-	Quota Avanzo Amministrazione
Vari edifici scolastici - Manutenzione straordinaria impianti di sicurezza antincendio	2011	46,10	46,10	-	Quota Avanzo Amministrazione
Centro Convegni Capitini - Manutenzione straordinaria auditorium	2011	68.000,00	57.560,58	10.439,42	Mezzi Ordinari di Bilancio
Centro di Produzione selvaggina di Torre Certalda-Realizzazione strutture e annessi - Assunzione impegno di spesa	2011	97.000,00	-	97.000,00	Mutuo Cassa DD.PP.
IL SOLE A SCUOLA 2° LOTTO - QUOTA CAPITALE E MANUTENZIONE ANNO 2012 - TROIANI & CIARROCCHI	2012	176.101,81	175.431,84	669,97	Mezzi Ordinari di Bilancio
IL SOLE A SCUOLA 1° STRALCIO 3° LOTTO - QUOTA CAPITALE E MANUTENZIONE ANNO 2012 - TROIANI & CIARROCCHI	2012	60.624,32	60.352,98	271,34	Mezzi Ordinari di Bilancio
IL SOLE A SCUOLA - 2° STRALCIO 3° LOTTO - QUOTA CAPITALE E MANUTENZIONE ANNO 2012 SS.RR. n.75/bis Trasimeno-n.147 Assisana-n.316	2012	47.277,37	47.040,97	236,40	Mezzi Ordinari di Bilancio
M.Martani.Aff.to Lavori Somma Urgenza recup.e miglior.piani viab.Finanz.to Regione U.	2012	280.000,00	265.893,03	14.106,97	Contributi Correnti Regione
SS.PP. n.248/1 Petrignano-n.420 Acquasparta e n.455/1.Aff.to Lavori Somma urgenza recup. e miglior.piani viab. Fin.to q.avanzo non vincolato	2012	47.910,15	46.624,88	1.285,27	Mezzi Ordinari di Bilancio
SP310/TPaciano.Lav.S.U.messa in secur. e consolid.muro km1+900.Affidam..lavori Impresa `ANTONINI s.r.l.` Finanz.Regione Umbrai(DGRn.1324/11).	2012	89.000,00	85.749,27	3.250,73	Contributi Correnti Regione
SP n.208 S.Bartolomeo.Lav.S.U. a seguito caduta massi km.14+250.Aff.lav.impr.Tecnoservice Finanz.q.avanzo non vincolato	2012	32.611,29	31.971,62	639,67	Mezzi Ordinari di Bilancio
ITAS`Ciuffelli`di Todi-Lavori in economia di isolamento acustico presso la palestra dell` Istituto S.P.373/3Montecastello di Vibio.Lav.S.U.riprist.piani viab.conglom.bituminoso.Importo Euro	2012	10.800,00	10.542,45	257,55	Mezzi Ordinari di Bilancio
Interventi relativi al piano di utilizzo dell` edilizia scolastica a.s.2012/2013 -€ 90.000,00 - affidamento coord.sicur. in fase di progett.ed esecuz.	2012	1.980,00	1.978,20	1,80	Mezzi Ordinari di Bilancio
Vari Edifici Scolastici - Interventi relativi al piano di utilizzo dell` edilizia scolastica a.s.2012/2013	2012	88.020,00	82.063,10	5.956,90	Mezzi Ordinari di Bilancio
ITIS` Leonardo Da Vinci ` di Foligno- Lavori in economia di ripristino e consolidamento delle facciate esterne	2012	12.890,07	12.890,07	-	Quota Avanzo Amministrazione
Assunzione impegno di spesa per lavori presso la sede della Provincia ad Umbertide	2012	1.271,12	1.271,11	0,01	Mezzi Ordinari di Bilancio
S.R.n.220 Pieveaiola. Interv.di elimin.P.L. km.45+082 e realizz.cavalc.km.45+240 loc.	2012	88.247,31	-	88.247,31	Quota Avanzo Amministrazione
Centova.Imp.compl.4.290.000,00 Parz.fin.to avanzo amm.ne	2012	37.445,89	-	37.445,89	Quota Avanzo Amministrazione
S.R.n.220 Pieveaiola. Interv.di elimin.P.L. km.45+082 e realizz.cavalc.km.45+240 loc.	2012	3.690,06	-	3.690,06	Quota Avanzo Amministrazione
Centova.Imp.compl.4.290.000,00 Parz.fin.to avanzo amm.ne	2012	129.046,05	-	129.046,05	Quota Avanzo Amministrazione
S.R.n.220 Pieveaiola. Interv.di elimin.P.L. km.45+082 e realizz.cavalc.km.45+240 loc.	2012	125.172,94	-	125.172,94	Quota Avanzo Amministrazione
Centova.Imp.compl.4.290.000,00 Parz.fin.to avanzo amm.ne	2012	53,17	-	53,17	Quota Avanzo Amministrazione
S.R.n.220 Pieveaiola. Interv.di elimin.P.L. km.45+082 e realizz.cavalc.km.45+240 loc.	2012	2.414,97	-	2.414,97	Quota Avanzo Amministrazione
Centova.Imp.compl.4.290.000,00 Parz.fin.to avanzo amm.ne	2012	347,86	-	347,86	Quota Avanzo Amministrazione
CONVENZIONE PROVINCIA COMUNE UMBERTIDE PER PALAZZETTO SPORT	2012	47.124,00	-	47.124,00	Mezzi Ordinari di Bilancio

Descrizione Investimento	Anno Investimento	Importo (in EURO)			Fonti di finanz.to
		Totale Investimento	Importo liquidato al 31/12/2013	Importo da Liquidare	
SP n.2477/4 - App.ne perizia per lavori di messa a terra del soprapasso ferroviario in loc.S.Egidio erif.paratia .Ditta ILC sas.	2012	7.992,81	7.992,81	-	Ricavato vendite
IPSIA di Città di Castello - Lavori di messa in sicurezza e abbattimento barriere architettoniche P.T.2012:SS.PP.zona C	2012	421,43	421,43	-	Quota Avanzo Amministrazione
Compr.n.6.Interv.str.man.consist.in recupero e miglior.piani viabili.Importo Euro 150.000,00.Finanziamento avanzo amm.ze. P.T.2012:SS.PP.zona C	2012	9.287,89	-	9.287,89	Quota Avanzo Amministrazione
Compr.n.6.Interv.str.man.consist.in recupero e miglior.piani viabili.Importo Euro 150.000,00.Finanziamento avanzo amm.ze. P.T.2012:SS.PP.zona C	2012	11.966,35	-	11.966,35	Quota Avanzo Amministrazione
Compr.n.6.Interv.str.man.consist.in recupero e miglior.piani viabili.Importo Euro 150.000,00.Finanziamento avanzo amm.ze. P.T.2012:SS.PP.zona C	2012	33.013,52	-	33.013,52	Quota Avanzo Amministrazione
Compr.n.6.Interv.str.man.consist.in recupero e miglior.piani viabili.Importo Euro 150.000,00.Finanziamento avanzo amm.ze. P.T.2012:SS.PP.zona C	2012	40.907,54	-	40.907,54	Quota Avanzo Amministrazione
Compr.n.6.Interv.str.man.consist.in recupero e miglior.piani viabili.Importo Euro 150.000,00.Finanziamento avanzo amm.ze. P.T.2012:SS.PP.zona C	2012	37.024,56	-	37.024,56	Quota Avanzo Amministrazione
Compr.n.6.Interv.str.man.consist.in recupero e miglior.piani viabili.Importo Euro 150.000,00.Finanziamento avanzo amm.ze. P.T.2012:SS.PP.zona D	2012	17.800,14	-	17.800,14	Quota Avanzo Amministrazione
Compr.7.Interv.str.man.recupero e miglior.piani viab.Importo Euro 170.000,00.Finanziamento avanzo di amm.ne. P.T.2012:SS.PP.zona D	2012	11.517,22	-	11.517,22	Quota Avanzo Amministrazione
Compr.7.Interv.str.man.recupero e miglior.piani viab.Importo Euro 170.000,00.Finanziamento avanzo di amm.ne. P.T.2012:SS.PP.zona D	2012	13.158,96	-	13.158,96	Quota Avanzo Amministrazione
Compr.7.Interv.str.man.recupero e miglior.piani viab.Importo Euro 170.000,00.Finanziamento avanzo di amm.ne. P.T.2012:SS.PP.zona D	2012	8.031,62	-	8.031,62	Quota Avanzo Amministrazione
Compr.7.Interv.str.man.recupero e miglior.piani viab.Importo Euro 170.000,00.Finanziamento avanzo di amm.ne. P.T.2012:SS.PP.zona D	2012	70.000,00	-	70.000,00	Quota Avanzo Amministrazione
Compr.7.Interv.str.man.recupero e miglior.piani viab.Importo Euro 170.000,00.Finanziamento avanzo di amm.ne. P.T.2012:SS.PP.zona D	2012	35.436,17	-	35.436,17	Quota Avanzo Amministrazione
Compr.7.Interv.str.man.recupero e miglior.piani viab.Importo Euro 170.000,00.Finanziamento avanzo di amm.ne. P.T.2012:SS.PP.zona D	2012	13.622,62	-	13.622,62	Quota Avanzo Amministrazione
Compr.7.Interv.str.man.recupero e miglior.piani viab.Importo Euro 170.000,00.Finanziamento avanzo di amm.ne. P.T.2012:SS.PP.zona D	2012	11.401,24	-	11.401,24	Quota Avanzo Amministrazione
Compr.7.Interv.str.man.recupero e miglior.piani viab.Importo Euro 170.000,00.Finanziamento avanzo di amm.ne. P.T.2012:SS.PP.zona D	2012	6.326,21	-	6.326,21	Quota Avanzo Amministrazione
Compr.7.Interv.str.man.recupero e miglior.piani viab.Importo Euro 170.000,00.Finanziamento avanzo di amm.ne. P.T.2012:SS.PP.zona D	2012	505,96	-	505,96	Quota Avanzo Amministrazione
SS.PP.Int.str.manut.tratt.superf.miglior.condiz.sicurezza.Imp.Euro 70.000,00.Finanz.Avanzo Amministr.	2012	1.378,54	-	1.378,54	Quota Avanzo Amministrazione
SS.PP.Int.str.manut.tratt.superf.miglior.condiz.sicurezza.Imp.Euro 70.000,00.Finanz.Avanzo Amministr.	2012	2.142,22	-	2.142,22	Quota Avanzo Amministrazione
SS.PP.Int.str.manut.tratt.superf.miglior.condiz.sicurezza.Imp.Euro 70.000,00.Finanz.Avanzo Amministr.	2012	1.624,78	-	1.624,78	Quota Avanzo Amministrazione
SS.PP.Int.str.manut.tratt.superf.miglior.condiz.sicurezza.Imp.Euro 70.000,00.Finanz.Avanzo Amministr.	2012	3.000,00	3.000,00	-	Quota Avanzo Amministrazione
SS.PP.Int.str.manut.tratt.superf.miglior.condiz.sicurezza.Imp.Euro 70.000,00.Finanz.Avanzo Amministr.	2012	12,09	12,09	-	Quota Avanzo Amministrazione
SS.PP.Int.str.manut.tratt.superf.miglior.condiz.sicurezza.Imp.Euro 70.000,00.Finanz.Avanzo Amministr.	2012	504,04	504,04	-	Quota Avanzo Amministrazione
SS.PP.Int.str.manut.tratt.superf.miglior.condiz.sicurezza.Imp.Euro 70.000,00.Finanz.Avanzo Amministr.	2012	1.051,61	1.051,61	-	Quota Avanzo Amministrazione
SS.PP.Int.str.manut.tratt.superf.miglior.condiz.sicurezza.Imp.Euro 70.000,00.Finanz.Avanzo Amministr.	2012	94,67	94,67	-	Quota Avanzo Amministrazione
SS.PP.Int.str.manut.tratt.superf.miglior.condiz.sicurezza.Imp.Euro 70.000,00.Finanz.Avanzo Amministr.	2012	2.020,29	2.020,29	-	Quota Avanzo Amministrazione
SS.PP.Int.str.manut.tratt.superf.miglior.condiz.sicurezza.Imp.Euro 70.000,00.Finanz.Avanzo Amministr.	2012	463,13	463,13	-	Quota Avanzo Amministrazione

Descrizione Investimento	Anno Investimento	Importo (in EURO)			Fonti di finanz.to
		Totale Investimento	Importo liquidato al 31/12/2013	Importo da Liquidare	
SS.PP.Int.str.manut.tratt.superf.miglior.condiz.sicurezza. Imp. Euro 70.000,00. Finanz. Avanzo Amministr.	2012	297,27	297,27	-	Quota Avanzo Amministrazione
SS.PP.Int.str.manut.tratt.superf.miglior.condiz.sicurezza. Imp. Euro 70.000,00. Finanz. Avanzo Amministr.	2012	3.084,60	3.084,60	-	Quota Avanzo Amministrazione
SS.PP.Int.str.manut.tratt.superf.miglior.condiz.sicurezza. Imp. Euro 70.000,00. Finanz. Avanzo Amministr.	2012	90,94	-	90,94	Quota Avanzo Amministrazione
SS.PP.Int.str.manut.tratt.superf.miglior.condiz.sicurezza. Imp. Euro 70.000,00. Finanz. Avanzo Amministr.	2012	3.223,16	3.223,16	-	Quota Avanzo Amministrazione
SS.PP.Int.str.manut.tratt.superf.miglior.condiz.sicurezza. Imp. Euro 70.000,00. Finanz. Avanzo Amministr.	2012	462,81	462,81	-	Quota Avanzo Amministrazione
SS.PP.Int.str.manut.tratt.superf.miglior.condiz.sicurezza. Imp. Euro 70.000,00. Finanz. Avanzo Amministr.	2012	6.805,19	6.805,19	-	Quota Avanzo Amministrazione
SS.PP.Int.str.manut.tratt.superf.miglior.condiz.sicurezza. Imp. Euro 70.000,00. Finanz. Avanzo Amministr.	2012	223,17	223,17	-	Quota Avanzo Amministrazione
SS.PP.Int.str.manut.tratt.superf.miglior.condiz.sicurezza. Imp. Euro 70.000,00. Finanz. Avanzo Amministr.	2012	409,61	409,61	-	Quota Avanzo Amministrazione
SS.PP.Int.str.manut.tratt.superf.miglior.condiz.sicurezza. Imp. Euro 70.000,00. Finanz. Avanzo Amministr.	2012	922,91	922,91	-	Quota Avanzo Amministrazione
SS.PP.Int.str.manut.tratt.superf.miglior.condiz.sicurezza. Imp. Euro 70.000,00. Finanz. Avanzo Amministr.	2012	354,03	354,03	-	Quota Avanzo Amministrazione
SS.PP.Int.str.manut.tratt.superf.miglior.condiz.sicurezza. Imp. Euro 70.000,00. Finanz. Avanzo Amministr.	2012	609,91	609,91	-	Quota Avanzo Amministrazione
SS.PP.Int.str.manut.tratt.superf.miglior.condiz.sicurezza. Imp. Euro 70.000,00. Finanz. Avanzo Amministr.	2012	900,21	900,21	-	Quota Avanzo Amministrazione
SS.PP.Int.str.manut.tratt.superf.miglior.condiz.sicurezza. Imp. Euro 70.000,00. Finanz. Avanzo Amministr.	2012	881,13	881,13	-	Quota Avanzo Amministrazione
SS.PP.Int.str.manut.tratt.superf.miglior.condiz.sicurezza. Imp. Euro 70.000,00. Finanz. Avanzo Amministr.	2012	243,96	243,96	-	Quota Avanzo Amministrazione
SS.PP.Int.str.manut.tratt.superf.miglior.condiz.sicurezza. Imp. Euro 70.000,00. Finanz. Avanzo Amministr.	2012	67,77	-	67,77	Quota Avanzo Amministrazione
SS.PP.Int.str.manut.tratt.superf.miglior.condiz.sicurezza. Imp. Euro 70.000,00. Finanz. Avanzo Amministr.	2012	559,01	559,01	-	Quota Avanzo Amministrazione
SS.PP.Int.str.manut.tratt.superf.miglior.condiz.sicurezza. Imp. Euro 70.000,00. Finanz. Avanzo Amministr.	2012	8.700,55	8.700,55	-	Quota Avanzo Amministrazione
SS.PP.Int.str.manut.tratt.superf.miglior.condiz.sicurezza. Imp. Euro 70.000,00. Finanz. Avanzo Amministr.	2012	10.270,88	10.270,88	-	Quota Avanzo Amministrazione
SS.PP.Int.str.manut.tratt.superf.miglior.condiz.sicurezza. Imp. Euro 70.000,00. Finanz. Avanzo Amministr.	2012	12.457,49	12.457,49	-	Quota Avanzo Amministrazione
SS.PP.Int.str.manut.tratt.superf.miglior.condiz.sicurezza. Imp. Euro 70.000,00. Finanz. Avanzo Amministr.	2012	4.203,42	4.203,42	-	Quota Avanzo Amministrazione
SS.PP.Int.str.manut.tratt.superf.miglior.condiz.sicurezza. Imp. Euro 70.000,00. Finanz. Avanzo Amministr.	2012	2.347,89	-	2.347,89	Quota Avanzo Amministrazione
SS.PP.Int.str.manut.tratt.superf.miglior.condiz.sicurezza. Imp. Euro 70.000,00. Finanz. Avanzo Amministr.	2012	592,72	-	592,72	Quota Avanzo Amministrazione
P.I.2012:SS.PP.Interv.str.man.miglior.,adeg.e install.nuove barriere sicurezza. Importo Euro 100.000,00. Finanziam. mutuo Cassa DD.PP. S.P.n.451 La Bruna. Lav.adeg.e risanam.tratti compr.variante .Bastardo. Somma impegnata a seguito rimborso SNAM Rete Gas	2012	100.000,00	50.000,00	50.000,00	MUTuo Cassa DD.PP.
P.I.2012:SS.PP.Zona C Compr.n.5.Interv.str.man.recupero e miglioram.piani viabili. Importo Euro 170.000,00. Finanziamento avanzo di amm.ze.	2012	4.762,56	-	4.762,56	Mezzi Ordinari di Bilancio
P.I.2012:SS.PP.Zona C Compr.n.5.Interv.str.man.recupero e miglioram.piani viabili. Importo Euro 170.000,00. Finanziamento avanzo di amm.ze.	2012	2.832,62	2.832,62	-	Quota Avanzo Amministrazione
P.I.2012:SS.PP.Zona C Compr.n.5.Interv.str.man.recupero e miglioram.piani viabili. Importo Euro 170.000,00. Finanziamento avanzo di amm.ze.	2012	17.227,32	17.227,32	-	Quota Avanzo Amministrazione
P.I.2012:SS.PP.Zona C Compr.n.5.Interv.str.man.recupero e miglioram.piani viabili. Importo Euro 170.000,00. Finanziamento avanzo di amm.ze.	2012	9.624,82	9.624,82	-	Quota Avanzo Amministrazione
P.I.2012:SS.PP.Zona C Compr.n.5.Interv.str.man.recupero e miglioram.piani viabili. Importo Euro 170.000,00. Finanziamento avanzo di amm.ze.	2012	6.043,79	6.043,79	-	Quota Avanzo Amministrazione
P.I.2012:SS.PP.Zona C Compr.n.5.Interv.str.man.recupero e miglioram.piani viabili. Importo Euro 170.000,00. Finanziamento avanzo di amm.ze.	2012	15.579,80	15.579,80	-	Quota Avanzo Amministrazione
P.I.2012:SS.PP.Zona C Compr.n.5.Interv.str.man.recupero e miglioram.piani viabili. Importo Euro 170.000,00. Finanziamento avanzo di amm.ze.	2012	25.394,11	-	25.394,11	Quota Avanzo Amministrazione
P.I.2012:SS.PP.Zona C Compr.n.5.Interv.str.man.recupero e miglioram.piani viabili. Importo Euro 170.000,00. Finanziamento avanzo di amm.ze.	2012	8.405,39	-	8.405,39	Quota Avanzo Amministrazione
P.I.2012:SS.PP.Zona C Compr.n.5.Interv.str.man.recupero e miglioram.piani viabili. Importo Euro 170.000,00. Finanziamento avanzo di amm.ze.	2012	41.916,48	-	41.916,48	Quota Avanzo Amministrazione
P.I.2012:SS.PP.Zona C Compr.n.5.Interv.str.man.recupero e miglioram.piani viabili. Importo Euro 170.000,00. Finanziamento avanzo di amm.ze.	2012	5.166,18	-	5.166,18	Quota Avanzo Amministrazione



Descrizione Investimento	Anno Investimento	Importo (in EURO)			Fonti di finanz.to
		Totale Investimento	Importo liquidato al 31/12/2013	Importo da Liquidare	
P.I.2012:SS.PP.Zona C Compr.n.5.Interv.str.man.recupero e miglioram.piani viabili.Importo Euro 170.000,00.Finanziamento avanzo di amm.ze.	2012	37.809,49		37.809,49	Quota Avanzo Amministrazione
P.I.2012.SP.n.307/1 Piegaro. Sist.muro sost. e sost.parapetti muratura km.0+300 e 0+600 (Imp.comp.100.000,00) -fin.to contrib. Comune di Piegaro	2012	30.000,00		30.000,00	Contributo Comune di Piegaro
P.I.2012.SP.n.307/1 Piegaro. Sist.muro sost. e sost.parapetti muratura km.0+300 e 0+600 (imp.comp.100.000,00) fin.to contributo Regione Umbria	2012	30.000,00		30.000,00	Contributi Correnti Regione
P.I.2012.SP.n.307/1 Piegaro. Sist.muro sost. e sost.parapetti muratura km.0+300 e 0+600 (imp.comp.100.000,00)-Fin.to avanzo amm.ne	2012	1.588,99		1.588,99	Quota Avanzo Amministrazione
P.I.2012.SP.n.307/1 Piegaro. Sist.muro sost. e sost.parapetti muratura km.0+300 e 0+600 (imp.comp.100.000,00)-Fin.to avanzo amm.ne	2012	4.691,16		4.691,16	Quota Avanzo Amministrazione
P.I.2012.SP.n.307/1 Piegaro. Sist.muro sost. e sost.parapetti muratura km.0+300 e 0+600 (imp.comp.100.000,00)-Fin.to avanzo amm.ne	2012	5.477,60		5.477,60	Quota Avanzo Amministrazione
P.I.2012.SP.n.307/1 Piegaro. Sist.muro sost. e sost.parapetti muratura km.0+300 e 0+600 (imp.comp.100.000,00)-Fin.to avanzo amm.ne	2012	886,78		886,78	Quota Avanzo Amministrazione
P.I.2012.SP.n.307/1 Piegaro. Sist.muro sost. e sost.parapetti muratura km.0+300 e 0+600 (imp.comp.100.000,00)-Fin.to avanzo amm.ne	2012	1.215,83		1.215,83	Quota Avanzo Amministrazione
P.I.2012.SP.n.307/1 Piegaro. Sist.muro sost. e sost.parapetti muratura km.0+300 e 0+600 (imp.comp.100.000,00)-Fin.to avanzo amm.ne	2012	547,63		547,63	Quota Avanzo Amministrazione
P.I.2012.SP.n.307/1 Piegaro. Sist.muro sost. e sost.parapetti muratura km.0+300 e 0+600 (imp.comp.100.000,00)-Fin.to avanzo amm.ne	2012	5,37		5,37	Quota Avanzo Amministrazione
P.I.2012.SP.n.307/1 Piegaro. Sist.muro sost. e sost.parapetti muratura km.0+300 e 0+600 (imp.comp.100.000,00)-Fin.to avanzo amm.ne	2012	616,96		616,96	Quota Avanzo Amministrazione
P.I.2012.SP.n.307/1 Piegaro. Sist.muro sost. e sost.parapetti muratura km.0+300 e 0+600 (imp.comp.100.000,00)-Fin.to avanzo amm.ne	2012	69,76		69,76	Quota Avanzo Amministrazione
P.I.2012.SP.n.307/1 Piegaro. Sist.muro sost. e sost.parapetti muratura km.0+300 e 0+600 (imp.comp.100.000,00)-Fin.to avanzo amm.ne	2012	208,26		208,26	Quota Avanzo Amministrazione
P.I.2012.SP.n.307/1 Piegaro. Sist.muro sost. e sost.parapetti muratura km.0+300 e 0+600 (imp.comp.100.000,00)-Fin.to avanzo amm.ne	2012	114,00		114,00	Quota Avanzo Amministrazione
P.I.2012.SP.n.307/1 Piegaro. Sist.muro sost. e sost.parapetti muratura km.0+300 e 0+600 (imp.comp.100.000,00)-Fin.to avanzo amm.ne	2012	31,56		31,56	Quota Avanzo Amministrazione
P.I.2012.SP.n.307/1 Piegaro. Sist.muro sost. e sost.parapetti muratura km.0+300 e 0+600 (imp.comp.100.000,00)-Fin.to avanzo amm.ne	2012	68,09		68,09	Quota Avanzo Amministrazione
P.I.2012.SP.n.307/1 Piegaro. Sist.muro sost. e sost.parapetti muratura km.0+300 e 0+600 (imp.comp.100.000,00)-Fin.to avanzo amm.ne	2012	15.869,39		15.869,39	Mezzi Ordinari di Bilancio
P.I.2012.SP.n.307/1 Piegaro. Sist.muro sost. e sost.parapetti muratura km.0+300 e 0+600 (imp.comp.100.000,00)-Fin.to avanzo amm.ne	2012	2.677,26		2.677,26	Quota Avanzo Amministrazione
P.I.2012.SP.n.307/1 Piegaro. Sist.muro sost. e sost.parapetti muratura km.0+300 e 0+600 (imp.comp.100.000,00)-Fin.to avanzo amm.ne	2012	4.831,08		4.831,08	Quota Avanzo Amministrazione
P.I.2012.SP.n.307/1 Piegaro. Sist.muro sost. e sost.parapetti muratura km.0+300 e 0+600 (imp.comp.100.000,00)-Fin.to avanzo amm.ne	2012	1.100,28		1.100,28	Quota Avanzo Amministrazione
P.I.2012:SS.PP.Zona B Compr.n.3.Interv.str.man.consist.recupero e miglior.piani viabili.Importo Euro130.000,00.Finanziamento avanzo amm.ze.	2012	5.884,52		5.884,52	Quota Avanzo Amministrazione
P.I.2012:SS.PP.Zona B Compr.n.3.Interv.str.man.consist.recupero e miglior.piani viabili.Importo Euro130.000,00.Finanziamento avanzo amm.ze.	2012	9.593,94		9.593,94	Quota Avanzo Amministrazione
P.I.2012:SS.PP.Zona B Compr.n.3.Interv.str.man.consist.recupero e miglior.piani viabili.Importo Euro130.000,00.Finanziamento avanzo amm.ze.	2012	9.816,29		9.816,29	Quota Avanzo Amministrazione
P.I.2012:SS.PP.Zona B Compr.n.3.Interv.str.man.consist.recupero e miglior.piani viabili.Importo Euro130.000,00.Finanziamento avanzo amm.ze.	2012	28.786,55		28.786,55	Quota Avanzo Amministrazione
P.I.2012:SS.PP.Zona B Compr.n.3.Interv.str.man.consist.recupero e miglior.piani viabili.Importo Euro130.000,00.Finanziamento avanzo amm.ze.	2012	23.716,50		23.716,50	Quota Avanzo Amministrazione

Descrizione Investimento	Anno Investimento	Importo (in EURO)			Fonti di finanz.to
		Totale Investimento	Importo liquidato al 31/12/2013	Importo da Liquidare	
P.I.2012:SS.PP.Zona B Compr.n.3.Interv.str.man.consist.recupero e miglior.piani viabili.Importo Euro130.000,00.Finanziamento avanzo amm.ze.	2012	10.604,17		10.604,17	Quota Avanzo Amministrazione
P.I.2012:SS.PP.Zona B Compr.n.3.Interv.str.man.consist.recupero e miglior.piani viabili.Importo Euro130.000,00.Finanziamento avanzo amm.ze.	2012	14.420,07		14.420,07	Quota Avanzo Amministrazione
P.I.2012:SS.PP.Zona B Compr.n.3.Interv.str.man.consist.recupero e miglior.piani viabili.Importo Euro130.000,00.Finanziamento avanzo amm.ze.	2012	27.177,96		27.177,96	Quota Avanzo Amministrazione
P.I.2012:SS.PP.Zona D Compr.n.8.Interv.str.man.recupero e miglior.piani viabili.Importo Euro 140.000,00.Finanziamento avanzo di amm.ze.	2012	27.669,93		27.669,93	Quota Avanzo Amministrazione
P.I.2012:SS.PP.Zona D Compr.n.8.Interv.str.man.recupero e miglior.piani viabili.Importo Euro 140.000,00.Finanziamento mutuo Cassa DD.PP.	2012	20.905,37	20.905,37	-	MUTuo Cassa DD.PP.
P.I.2012:SS.PP.Zona D Compr.n.8.Interv.str.man.recupero e miglior.piani viabili.Importo Euro 140.000,00.Finanziamento avanzo di amm.ze.	2012	16.559,66		16.559,66	Quota Avanzo Amministrazione
P.I.2012:SS.PP.Zona D Compr.n.8.Interv.str.man.recupero e miglior.piani viabili.Importo Euro 140.000,00.Finanziamento avanzo di amm.ze.	2012	16.514,06		16.514,06	Quota Avanzo Amministrazione
P.I.2012:SS.PP.Zona D Compr.n.8.Interv.str.man.recupero e miglior.piani viabili.Importo Euro 140.000,00.Finanziamento avanzo di amm.ze.	2012	26.996,36		26.996,36	Quota Avanzo Amministrazione
P.I.2012:SS.PP.Zona D Compr.n.8.Interv.str.man.recupero e miglior.piani viabili.Importo Euro 140.000,00.Finanziamento avanzo di amm.ze.	2012	31.354,62	10.176,31	21.178,31	Quota Avanzo Amministrazione
P.I.2012 S.R.n.599 Trasim.Infer.Lavori str.manut.per ripr.tratto strad.deformato loc. Panicarola. Spesa finanz. da Regione Umbria (prot.n.135094/12	2012	68.000,00		68.000,00	Contributi Correnti Regione
P.I.2012:SKn.599 Trasimeno Inrer. Lav.Somma urg. per rimoz.mov.fran.e messa secur.scarpata. Aff. maggiori lavori Imp.Topo & Topo-Fin.to Regione Umbria	2012	90.501,77		90.501,77	Contributi Correnti Regione
P.I.2012:SS.PP.Zona B Compr.4.Interv.str.man.recupero e miglioram.piani viab.Importo Euro 170.000,00.Finanziamento avanzo di amministrazione.	2012	40.561,58	40.561,58	-	Quota Avanzo Amministrazione
P.I.2012:SS.PP.Zona B Compr.4.Interv.str.man.recupero e miglioram.piani viab.Importo Euro 170.000,00.Finanziamento avanzo di amministrazione.	2012	17.399,89	17.399,89	-	Quota Avanzo Amministrazione
P.I.2012:SS.PP.Zona B Compr.4.Interv.str.man.recupero e miglioram.piani viab.Importo Euro 170.000,00.Finanziamento avanzo di amministrazione.	2012	11.106,22	11.106,22	-	Quota Avanzo Amministrazione
P.I.2012:SS.PP.Zona B Compr.4.Interv.str.man.recupero e miglioram.piani viab.Importo Euro 170.000,00.Finanziamento avanzo di amministrazione.	2012	66.649,87	66.469,87	180,00	Quota Avanzo Amministrazione
P.I.2012:SS.PP.Zona B Compr.4.Interv.str.man.recupero e miglioram.piani viab.Importo Euro 170.000,00.Finanziamento avanzo di amministrazione.	2012	34.282,44	3.208,34	31.074,10	Quota Avanzo Amministrazione
Manutenzione straordinaria vecchio pontile di attracco navigazione pubblica di Passignano sul Trasimeno .ASSUNZIONE IMPEGNO	2012	150.000,00		150.000,00	Contributi Correnti Regione
Lavori di manutenzione straordinaria darsena "Pescatori" nella frazione di San Feliciano in Comune di Magione . ASSUNZIONE IMPEGNO	2012	80.000,00		80.000,00	Contributi Correnti Regione
P.I.2012:SP.n.105 di Trestina. 2^ stralcio int.str.manut.messa secur. e real.pista ciclo-pedonale. Imp.compl. 300.000,00 (parz fin.to DGR.n.657/11	2012	137.545,66		137.545,66	Contributi Correnti Regione
P.I.2012:SP.n.105 di Trestina. 2^ stralcio int.str.manut.messa secur.con realizz.pista ciclo-pedonale Imp.compl.300.000,00 (parz.fin.to avanzo amm.ne)	2012	155.637,38	29.089,14	126.548,24	Quota Avanzo Amministrazione
P.I.2012:SP.n.105 di Trestina. 2^ stralcio int.str.manut.messa secur.con realizz.pista ciclo-pedonale Imp.compl.300.000,00 (parz.fin.to avanzo amm.ne)	2012	6.816,96		6.816,96	Quota Avanzo Amministrazione

Descrizione Investimento	Anno Investimento	Importo (in EURO)			Fonti di finanz.to
		Totale Investimento	Importo liquidato al 31/12/2013	Importo da Liquidare	
P.I.2012 Interv.su rete viaria reg.ile per Abbattimento Inquinamento Acustico L.447/95` . Imp.compl.377.448,09 (fin.to avan.amm. econ.inter.su SS.RR.)	2012	35.000,00		35.000,00	Quota Avanzo Amministrazione
P.I.2012 Interv.su rete viaria reg.ile per Abbattimento Inquinamento Acustico L.447/95` . Imp.compl.377.448,09 (fin.to avan.amm. econ.inter.su SS.RR.)	2012	59.165,59		59.165,59	Quota Avanzo Amministrazione
P.I.2012 Interv.su rete viaria reg.ile per Abbattimento Inquinamento Acustico L.447/95` . Imp.compl.377.448,09 (fin.to avan.amm. econ.inter.su SS.RR.)	2012	137.900,00		137.900,00	Quota Avanzo Amministrazione
P.I.2012 Interv.su rete viaria reg.ile per Abbattimento Inquinamento Acustico L.447/95` . Imp.compl.377.448,09 (fin.to avan.amm. econ.inter.su SS.RR.)	2012	88.000,00		88.000,00	Quota Avanzo Amministrazione
P.I.2012 Interv.su rete viaria reg.ile per Abbattimento Inquinamento Acustico L.447/95` . Imp.compl.377.448,09 (fin.to avan.amm. econ.inter.su SS.RR.)	2012	20.282,50		20.282,50	Quota Avanzo Amministrazione
P.I.2012 Interv. su rete viaria reg.ile per Abbattimento Inquinamento Acustico L.447/95` . Imp.compl.377.448,09 (fin.to avan.amm. econ.inter.su SS.RR.)	2012	37.100,00		37.100,00	Quota Avanzo Amministrazione
P.I.2012: Interv. di Somma Urgenza e Urgenza sullestrade prov.li. Assunzion impegno di spesa (fin.to avan.amm.ne non vincolato)	2012	8.678,56	8.678,56	-	Mezzi Ordinari di Bilancio
P.I.2012: Interv. di Somma Urgenza e di Urgenza sulle strade regionali. Assunzione impegno (spesa fin.ta con fondi regionali)	2012	29.498,23		29.498,23	Contributi Correnti Regione
L.C. e ITIS di Città Di Castello-Lavori di adeguamento e sistemazione infissi	2012	14.125,13		14.125,13	Quota Avanzo Amministrazione
P.I.2012- Convitto di Assisi-Interventi di adeguamento alla sicurezza	2012	8.018,61		8.018,61	Quota Avanzo Amministrazione
SSPP 103/1-375/1-465/1 App.ne perizia per miglioramento condizioni di sicurezza. Ditta Marinelli Italiano sas	2012	10.000,00	10.000,00	-	Ricavato vendite
SSPP 103/1-375/1-465/1 App.ne perizia per miglioramento condizioni di sicurezza. Ditta Marinelli Italiano sas	2012	4.382,29	4.382,29	-	Ricavato vendite
Lavori di manutenzione straord.facciate del LiceoScientifico e ITCG `Casimiri` di G.Tadino	2012	24.750,00		24.750,00	Quota Avanzo Amministrazione
Centro ittigenico del Trasimeno - Intervento manutenzione straordinaria porte accesso	2012	20.000,00		20.000,00	Mezzi Ordinari di Bilancio
avannotteria- Assunzione impegno di spesa Centro Ittogenico del Trasimeno - Lavori di manutenzione straordinaria canalizzazioni - Assunzioneimpegno di spesa	2012	10.845,60		10.845,60	Mezzi Ordinari di Bilancio
L.S. di Foligno - Lavori di adeguamento e messa insicurezza immobile `ex officina`	2012	35.347,88		35.347,88	Quota Avanzo Amministrazione
Vari edifici scol.Area Sud - Interventi riduzionerischio vulnerabilità elementi non strutturali	2012	90.112,79	30.331,60	59.781,19	Quota Avanzo Amministrazione
P.I.2011-Lav.di adeguamento alla prevenzione incendi presso la sede dell` ITI-IPIA di S.M.Degli Angeli -Assisi-	2012	63.622,89		63.622,89	Contributi Correnti Regione
Cessione volontaria porzione terreno loc.tà Pian della Genna. Assunzione impegno di spesa.	2012	3.000,00		3.000,00	Mezzi Ordinari di Bilancio
P.I.2012:SS.PP.Zona A					
Compr.n.1.Interv.str.man.recupero e miglioram.piani viabili.Importo Euro 170.000,00.Finanziamento avanzo di amm.ze.	2012	830,39	830,29	0,10	Quota Avanzo Amministrazione
P.I.2012:SS.PP.Zona A					
Compr.n.1.Interv.str.man.recupero e miglioram.piani viabili.Importo Euro 170.000,00.Finanziamento avanzo di amm.ze.	2012	4.201,40	4.201,40	-	Quota Avanzo Amministrazione
P.I.2012:SS.PP.Zona A					
Compr.n.1.Interv.str.man.recupero e miglioram.piani viabili.Importo Euro 170.000,00.Finanziamento avanzo di amm.ze.	2012	6.600,00	6.600,00	-	Quota Avanzo Amministrazione
P.I.2012:SS.PP.Zona A					
Compr.n.1.Interv.str.man.recupero e miglioram.piani viabili.Importo Euro 170.000,00.Finanziamento avanzo di amm.ze.	2012	6.000,00	6.000,00	-	Quota Avanzo Amministrazione
P.I.2012:SS.PP.Zona A					
Compr.n.1.Interv.str.man.recupero e miglioram.piani viabili.Importo Euro 170.000,00.Finanziamento avanzo di amm.ze.	2012	56,24	56,24	-	Quota Avanzo Amministrazione
P.I.2012:SS.PP.Zona A					
Compr.n.1.Interv.str.man.recupero e miglioram.piani viabili.Importo Euro 170.000,00.Finanziamento avanzo di amm.ze.	2012	27.099,50	27.099,50	-	Quota Avanzo Amministrazione

Descrizione Investimento	Anno Investimento	Importo (in EURO)			Fonti di finanz.to
		Totale Investimento	Importo liquidato al 31/12/2013	Importo da Liquidare	
P.T.2012:SS.PP.Zona A Compr.n.1.Interv.str.man.recupero e miglioram.piani viabili.Importo Euro 170.000,00.Finanziamento avanzo di amm.ze.	2012	2.051,67	2.051,67	-	Quota Avanzo Amministrazione
P.T.2012:SS.PP.Zona A Compr.n.1.Interv.str.man.recupero e miglioram.piani viabili.Importo Euro 170.000,00.Finanziamento avanzo di amm.ze.	2012	33.503,85	24.862,15	8.641,70	Quota Avanzo Amministrazione
P.T.2012:SS.PP.Zona A Compr.n.1.Interv.str.man.recupero e miglioram.piani viabili.Importo Euro 170.000,00.Finanziamento avanzo di amm.ze.	2012	20.698,39	20.698,39	-	Quota Avanzo Amministrazione
P.T.2012:SS.PP.Zona A Compr.n.1.Interv.str.man.recupero e miglioram.piani viabili.Importo Euro 170.000,00.Finanziamento avanzo di amm.ze.	2012	602,69	602,69	-	Quota Avanzo Amministrazione
P.T.2012:SS.PP.Zona A Compr.n.1.Interv.str.man.recupero e miglioram.piani viabili.Importo Euro 170.000,00.Finanziamento avanzo di amm.ze.	2012	6.029,34	6.029,34	-	Quota Avanzo Amministrazione
P.T.2012:SS.PP.Zona A Compr.n.1.Interv.str.man.recupero e miglioram.piani viabili.Importo Euro 170.000,00.Finanziamento avanzo di amm.ze.	2012	14.267,01	11.326,25	2.940,76	Quota Avanzo Amministrazione
P.T.2012:SS.PP.Zona A Compr.n.1.Interv.str.man.recupero e miglioram.piani viabili.Importo Euro 170.000,00.Finanziamento avanzo di amm.ze.	2012	13.343,65		13.343,65	Quota Avanzo Amministrazione
P.T.2012:SS.PP.Zona A Compr.n.1.Interv.str.man.recupero e miglioram.piani viabili.Importo Euro 170.000,00.Finanziamento avanzo di amm.ze.	2012	12.437,65		12.437,65	Quota Avanzo Amministrazione
P.T.2012:SS.PP.Zona A Compr.n.1.Interv.str.man.recupero e miglioram.piani viabili.Importo Euro 170.000,00.Finanziamento avanzo di amm.ze.	2012	13.191,75		13.191,75	Quota Avanzo Amministrazione
P.T.2012:SS.PP.Zona A Compr.n.1.Interv.str.man.recupero e miglioram.piani viabili.Importo Euro 170.000,00.Finanziamento avanzo di amm.ze.	2012	287,44		287,44	Quota Avanzo Amministrazione
P.T.2012:SS.PP.Zona A Compr.n.1.Interv.str.man.recupero e miglioram.piani viabili.Importo Euro 170.000,00.Finanziamento avanzo di amm.ze.	2012	4.118,61		4.118,61	Quota Avanzo Amministrazione
P.T.2012:SS.PP.Zona A Compr.n.1.Interv.str.man.recupero e miglioram.piani viabili.Importo Euro 170.000,00.Finanziamento avanzo di amm.ze.	2012	4.680,42		4.680,42	Quota Avanzo Amministrazione
S.R.n.3 Fiaminia.Lav.Som.Urg.consist.nel ripristino fondazione ponte strad.km.196+400.Affid.lav.IMpr.Tecnoservice Costr.Fin.Mezzi ordin.	2012	165.000,00	158.517,95	6.482,05	Mezzi Ordinari di Bilancio
P.T.2012:SS.PP.Zona A Compr.n.2.Interv.str.man.consist.nel recupero e miglior.piani viab.Importo Euro 160.000,00.Finanziamento avanzo amm.ze.	2012	42.696,10	42.696,10	-	Quota Avanzo Amministrazione
P.T.2012:SS.PP.Zona A Compr.n.2.Interv.str.man.consist.nel recupero e miglior.piani viab.Importo Euro 160.000,00.Finanziamento avanzo amm.ze.	2012	4.880,11	4.880,11	-	Quota Avanzo Amministrazione
P.T.2012:SS.PP.Zona A Compr.n.2.Interv.str.man.consist.nel recupero e miglior.piani viab.Importo Euro 160.000,00.Finanziamento avanzo amm.ze.	2012	3.111,79	3.111,79	-	Quota Avanzo Amministrazione
P.T.2012:SS.PP.Zona A Compr.n.2.Interv.str.man.consist.nel recupero e miglior.piani viab.Importo Euro 160.000,00.Finanziamento avanzo amm.ze.	2012	63.786,82	15.484,41	48.302,41	Quota Avanzo Amministrazione
P.T.2012:SS.PP.Zona A Compr.n.2.Interv.str.man.consist.nel recupero e miglior.piani viab.Importo Euro 160.000,00.Finanziamento avanzo amm.ze.	2012	14.129,06		14.129,06	Quota Avanzo Amministrazione
P.T.2012:SS.PP.Zona A Compr.n.2.Interv.str.man.consist.nel recupero e miglior.piani viab.Importo Euro 160.000,00.Finanziamento avanzo amm.ze.	2012	11.517,22		11.517,22	Quota Avanzo Amministrazione
P.T.2012:SS.PP.Zona A Compr.n.2.Interv.str.man.consist.nel recupero e miglior.piani viab.Importo Euro 160.000,00.Finanziamento avanzo amm.ze.	2012	388,83		388,83	Quota Avanzo Amministrazione
P.T.2012:SS.PP.Zona A Compr.n.2.Interv.str.man.consist.nel recupero e miglior.piani viab.Importo Euro 160.000,00.Finanziamento avanzo amm.ze.	2012	5.574,13		5.574,13	Quota Avanzo Amministrazione

Descrizione Investimento	Anno Investimento	Importo (in EURO)			Fonti di finanz.to
		Totale Investimento	Importo liquidato al 31/12/2013	Importo da Liquidare	
P.I.2012:SS.PP.Zona A Compr.n.2.Interv.str.man.consist.nel recupero e miglior.piani viab.Importo Euro 160.000,00.Finanziamento avanzo amm.ze.	2012	10.996,72		10.996,72	Quota Avanzo Amministrazione
P.I.2012:SS.PP.Zona A Compr.n.2.Interv.str.man.consist.nel recupero e miglior.piani viab.Importo Euro 160.000,00.Finanziamento avanzo amm.ze.	2012	2.919,22		2.919,22	Quota Avanzo Amministrazione
p.i.2012-Conservatorio di musica-Ulteriori opere di adeguam.alla normativa prevenzione incendi	2012	3.951,54		3.951,54	Quota Avanzo Amministrazione
P.I.2012-Conservatorio di musica-Ulteriori opere di adeguam.alla normativa prevenzione incendi- P.I.2012 S.P.N.321 Pilonico Materno.	2012	2.564,31		2.564,31	Quota Avanzo Amministrazione
Int.Str.Manut.consist.nel miglior.sicurezza tratto Castel Piano-Bagnaia. Fin.to mutuo Cassa DD.PP.	2012	60.000,00		60.000,00	Mezzi Ordinari di Bilancio
P.I.2012:SS.PP.nn.169 Pantano e 170 Maestrello.Int.str.manut.per migl.liv.sicur.Perugia Nord-E45. Parz.fin.to Reg.Umbria (DGR.n.1523/2011)	2012	252.000,00		252.000,00	Contributi Correnti Regione
P.I.2012:SS.PP.nn.169 Pantano e 170 Maestrello.Int.str.manut.per migl.liv.sicur.Perugia Nord-E45. Parz.fin.to mutuo Cassa DD.PP. s.p.a.	2012	168.000,00	3.160,81	164.839,19	MUtuo Cassa DD.PP.
Vari Edifici Scolastici Zona Sud - Lav.di manut. straord.e sicurezza - €.200.000,00 - Assunzione impegno di spesa art.183	2012	200.000,00		200.000,00	MUtuo Cassa DD.PP.
ITIS Piscille di Pg - Lav.di manut.straord.coperture, serv.igienici ed aree esterne - €.220.000,00 - Assunzione impegno di spesa art.183	2012	220.000,00	60.938,00	159.062,00	MUtuo Cassa DD.PP.
P.I.2012-Lavori di manutenzione straord.per adeguam.L.n.81/2008 consistenti nella bonifica delle coperture di cemento armato	2012	400.000,00	3.576,45	396.423,55	MUtuo Cassa DD.PP.
P.I.2012-Vari edifici scolastici-Lavori di adeguamento alle norme di prevenzione incendi c/o l' ITC `Gattapone` e l' ITIS `Cassata` di Gubbio	2012	200.000,00	1.690,30	198.309,70	MUtuo Cassa DD.PP.
Vari edifici-Manutenz.straord.e sicurezza zona nord presso le sedi dell' I.I.S.`Patrizi-Baldelli-Cavallotti` e L.C. Di Città di Castello	2012	200.000,00		200.000,00	MUtuo Cassa DD.PP.
P.I.2012-Lavori di adeguamento impianti elettriciespeciali c/o vari edifici scolastici per l'ottenimento del CPI-	2012	700.000,00		700.000,00	MUtuo Cassa DD.PP.
Villa Fidelia - Sistemazione giardino	2012	100.000,00		100.000,00	Contributi Correnti Regione
Isola Polvese - Sistemazione giardino `Porcinai` e` Archeologico`	2012	200.000,00		200.000,00	Contributi Correnti Regione
Manutenzione straordinaria impianti fotovoltaici ITCG `Salviani` di Città di Castello -	2012	6.431,18		6.431,18	Quota Avanzo Amministrazione
AdeguamentoD.Lgs. 81/2008	2012	80.000,00		80.000,00	MUtuo Cassa DD.PP.
Caserma dei Carabinieri di Umbertide - Adeguamento	2012	200.000,00		200.000,00	MUtuo Cassa DD.PP.

## 4.2 – Considerazioni sullo stato di attuazione dei programmi

Il piano degli investimenti 2013 è stato attuato per complessivi Euro 38.896.425,24 come di seguito specificato:

### **MUTUO O ALTRE FORME DI INDEBITAMENTO**

Viabilità	€	-
Edilizia	€	-
Ambiente e Territorio	€	-
Servizi Vari	€	-
<b>Totale ...</b>	<b>€</b>	<b>-</b>

### **ALIENAZIONI PATRIMONIALI**

Viabilità	€	9.259,85
Edilizia	€	387.480,00
Ambiente e Territorio	€	-
Servizi Vari	€	-
<b>Totale ...</b>	<b>€</b>	<b>396.739,85</b>

### **CONTRIBUTI DI ENTI DEL SETTORE PUBBLICO**

Viabilità	€	17.424.943,18
Edilizia	€	524.258,90
Ambiente e Territorio	€	9.997.958,58
Servizi Vari	€	279.222,95
<b>Totale ...</b>	<b>€</b>	<b>28.226.383,61</b>

### **ENTRATE ACQUISITE MEDIANTE APPORTI DI CAPITALI PRIVATI**

Viabilità	€	75.822,84
Edilizia	€	-
Ambiente e Territorio	€	10.000,00
Servizi Vari	€	-
<b>Totale ...</b>	<b>€</b>	<b>85.822,84</b>

### **ENTRATE CORRENTI DI BILANCIO DIVERSE DAI CONTRIBUTI**

Viabilità	€	106.978,88
Edilizia	€	348.785,01
Ambiente e Territorio	€	40.578,10
Servizi Vari	€	3.712.408,69
<b>Totale ...</b>	<b>€</b>	<b>4.208.750,68</b>

### **ALTRE FORME DI FINANZIAMENTO DIVERSE DALLE PRECEDENTI**

Viabilità	€	-
Edilizia	€	-
Ambiente e Territorio	€	-
Servizi Vari	€	-
<b>Totale ...</b>	<b>€</b>	<b>-</b>

### **AVANZO DI AMMINISTRAZIONE**

Viabilità	€	3.506.230,27
Edilizia	€	2.202.206,17
Ambiente e Territorio	€	30.774,75
Servizi Vari	€	239.517,07
<b>Totale ...</b>	<b>€</b>	<b>5.978.728,26</b>

**Totale complessivo degli investimenti ... € 38.896.425,24**

## **SEZIONE 5**

### **RILEVAZIONE PER IL CONSOLIDAMENTO DEI CONTI PUBBLICI (D. LGS. 267/2000)**

**5.2 - DATI ANALITICI DI CASSA DEL RENDICONTO DELIBERATO DAL CONSIGLIO PER L'ANNO 2012**

**PROVINCIA PERUGIA**

(Sistema contabile D.Lgs. 267/00 e D.P.R. 194/96)

Classificazione funzionale	9										Totale generale						
	7					8			Sviluppo economico								
	1	2	3	4	5	6	Tutela ambientale		Settore sociale			Totale					
ammine gestione e controllo	Istruz. Pubblica	Cultura e beni culturali	Settore turismo sport e ricreativo	Trasporti	Gestione del territorio	Tutela ambient. Serv. Da 01 a 04	Caccia e pesca serv. 05	Altri serv. da 06 a 08	Totale	Sanità serv. 01	Assistenza serv. 02	Totale	Agricolt. Serv. 01	Industr. Comm. E. artig. Serv. 02	Mercato del lavoro serv. 03	Totale	
<b>A) SPESE CORRENTI</b>																	
<b>1. Personale</b>	19.187.702,00	2.160.656,00	933.638,00	328.547,00	716.389,00	8.292.345,00	3.286.633,00	690.388,00	1.515.310,00	5.492.331,00	0,00	0,00	0,00	752.000,00	3.700.062,00	4.452.062,00	41.563.650,00
di cui:																	
- oneri sociali	4.993.515,00	562.301,00	242.975,00	85.503,00	186.432,00	2.158.046,00	855.332,00	179.670,00	394.353,00	1.429.355,00	0,00	0,00	0,00	195.705,00	962.925,00	1.158.630,00	10.816.757,00
- ritenute IRPEF																	
<b>2. Acquisto beni e servizi</b>	8.231.117,00	5.126.879,00	213.246,00	58.948,00	17.735.301,00	2.823.409,00	295.706,00	546.996,00	564.564,00	1.427.286,00	0,00	32.062,00	0,00	257.066,00	1.052.732,00	1.309.798,00	36.958.046,00
Trasferimenti correnti																	
<b>3. Trasferimenti a famiglie e Ist.Soc</b>	244.061,00	9.414.979,00	762.601,00	48.165,00	8.708,00	0,00	4.000,00	656.841,00	5.000,00	665.841,00	0,00	99.415,00	0,00	355.198,00	910.141,00	1.265.339,00	12.509.109,00
<b>4. Trasferimenti a imprese private</b>	13.200,00	791.657,00	23.000,00	1.500,00	45.624,00	0,00	0,00	0,00	0,00	0,00	0,00	0,00	0,00	12.092,00	158.578,00	170.670,00	1.045.651,00
<b>5. Trasferimenti a Enti pubblici</b>	184.579,00	44.039,00	28.500,00	15.550,00	17.669.543,00	1.222.942,00	1.899.662,00	0,00	46.000,00	1.945.662,00	0,00	0,00	0,00	60.062,00	31.347,00	91.409,00	21.202.224,00
di cui:																	
- Stato e Enti Amm.ne C.le	116.997,00	26.415,00	5.000,00	850,00			22.983,00			22.983,00	0,00		0,00		31.347,00	31.347,00	203.592,00
- Regione	2.582,00				793.735,00	736.718,00	1.560.179,00			1.560.179,00	0,00		0,00				3.093.214,00
- Province e Città metropolitane					301.929,00						0,00						301.929,00
- Comuni e Unione Comuni	5.000,00	4.544,00	18.500,00	14.700,00	16.105.155,00	486.224,00	50.000,00		46.000,00	96.000,00	0,00		0,00	20.000,00		20.000,00	16.750.123,00
- Az. Sanitarie e Ospedaliere							4.000,00			4.000,00	0,00		0,00				4.000,00
- Consorzi di comuni e istituzioni	60.000,00						162.500,00			162.500,00	0,00		0,00				162.500,00
- Comunità montane											0,00		0,00				0,00
- Aziende di pubblici servizi		13.080,00	5.000,00								0,00		0,00				13.080,00
- Altri Enti Amm.ne Locale					468.724,00		100.000,00			100.000,00	0,00		0,00	40.062,00		40.062,00	608.786,00
<b>6. Totale trasferimenti correnti (3+4+5)</b>	441.840,00	10.250.675,00	814.101,00	65.215,00	17.723.875,00	1.222.942,00	1.903.662,00	656.841,00	51.000,00	2.611.503,00	0,00	99.415,00	0,00	427.352,00	1.100.066,00	1.527.419,00	34.756.984,00
<b>7. Interessi passivi</b>	971.496,00	2.095.597,00	0,00	0,00	0,00	3.006.947,00	0,00	26.261,00	437.449,00	463.710,00	0,00	0,00	0,00	0,00	0,00	0,00	6.597.750,00
<b>8. Altre spese correnti</b>	5.445.329,00	470.032,00	81.272,00	517,00	517,00	112.257,00	149.667,00	494.554,00	2.239,00	646.460,00	0,00	0,00	0,00	1.441,00	211.951,00	213.392,00	6.969.776,00
<b>TOTALE SPESE CORRENTI (1+2+6+7+8)</b>	34.277.484,00	20.103.839,00	2.042.257,00	453.227,00	36.176.062,00	15.457.900,00	5.635.668,00	2.415.040,00	2.590.582,00	10.641.290,00	0,00	131.477,00	0,00	1.437.859,00	6.064.811,00	7.502.870,00	126.786.206,00



(Sistema contabile D. L.vo 267/2000 e D.P.R. 194/96)

(continua)

Classificazione funzionale	1 Amministrazione gestione e controllo	2 Istruz. Pubblica	3 Cultura e beni culturali	4 Settore turismo sport e ricreativo	5 Trasporti	6 Gestione del territorio	7 Tutela ambientale				8 Settore sociale			9 Sviluppo economico				Totale generale		
							Tutela ambient. Serv. Da 01 a 04	Caccia e pesca serv. 05	Altri serv. da 06 a 08	Totale	Sanità serv. 01	Assistenza serv. 02	Totale	Agricool. Serv. 01	Industr. artig. Serv. 02	Mercato del lavoro serv. 03	Totale			
																			Tutela ambient. Serv. Da 01 a 04	Caccia e pesca serv. 05
Classificazione economica																				
<b>B) SPESA in C/CAPITALE</b>																				
<b>1. Costituzione di capitali fissi</b>	957.964,00	1.893.877,00	60.936,00	0,00	1.162,00	2.216.362,00	59.579,00	122.563,00	1.519.772,00	1.701.914,00	0,00	0,00	0,00	6.817,00	0,00	6.817,00	0,00	6.817,00	6.839.032,00	
di cui:																				
- beni mobili, macchine e attrez. tecnico-scient.	248.046,00	0,00	3.351,00	0,00	1.162,00	63.706,00	0,00	69.251,00	0,00	69.251,00	0,00	0,00	0,00	6.817,00	0,00	6.817,00	0,00	6.817,00	392.333,00	
<b>Trasferimenti in c/capitale</b>																				
2. Trasferimenti a famiglie e Ist. Soc	0,00	0,00	0,00	0,00	0,00	0,00	0,00	0,00	0,00	0,00	0,00	0,00	0,00	0,00	0,00	0,00	0,00	0,00	230.619,00	
3. Trasferimenti a imprese private	0,00	0,00	0,00	40.738,00	0,00	0,00	0,00	0,00	0,00	0,00	0,00	0,00	0,00	0,00	0,00	0,00	0,00	0,00	40.738,00	
4. Trasferimenti a Enti pubblici	0,00	67.228,00	0,00	0,00	0,00	138.970,00	0,00	0,00	20.000,00	20.000,00	0,00	0,00	0,00	0,00	0,00	0,00	0,00	0,00	226.198,00	
di cui:																				
- Stato e enti Amm.ne C.le																				0,00
- Regione																				0,00
- Province e città metropolitane																				0,00
- Comune Unione comuni		67.228,00				138.970,00														206.198,00
- Az. Sanitarie e Ospedaliere																				0,00
- Consorzi di comuni e istituzioni									20.000,00	20.000,00										0,00
- Comunità montane																				0,00
- Aziende di pubblici servizi																				0,00
- Altri Enti Amm.ne Locale																				0,00
<b>5. Totale trasferimenti in c/capitale (2+3+4)</b>	0,00	67.228,00	0,00	40.738,00	0,00	138.970,00	0,00	0,00	20.000,00	20.000,00	0,00	0,00	0,00	230.619,00	0,00	230.619,00	0,00	230.619,00	497.555,00	
<b>6. Partecipazioni e Conferimenti</b>	0,00	0,00	0,00	0,00	0,00	0,00	0,00	0,00	0,00	0,00	0,00	0,00	0,00	5.892,00	0,00	5.892,00	0,00	5.892,00	5.892,00	
<b>7. Concess. cred. e anticipazioni</b>	3.800.000,00	0,00	0,00	0,00	0,00	0,00	0,00	0,00	0,00	0,00	0,00	0,00	0,00	0,00	0,00	0,00	0,00	0,00	3.800.000,00	
<b>TOTALE SPESE in C/CAPITALE (1+5+6+7)</b>	4.757.964,00	1.961.105,00	60.936,00	40.738,00	1.162,00	2.355.332,00	59.579,00	122.563,00	1.539.772,00	1.721.914,00	0,00	0,00	0,00	243.328,00	0,00	243.328,00	0,00	243.328,00	11.142.479,00	
<b>TOTALE GENERALE SPESA</b>	39.035.448,00	22.064.944,00	2.103.193,00	493.965,00	36.177.224,00	17.813.232,00	5.695.247,00	2.537.603,00	4.130.354,00	12.363.204,00	0,00	131.477,00	131.477,00	1.681.187,00	6.064.811,00	7.745.998,00	0,00	7.745.998,00	137.928.685,00	

## 5.2 - DATI ANALITICI DI CASSA DEL RENDICONTO DELIBERATO DAL CONSIGLIO PER L'ANNO 2013

(Sistema contabile D. L.gs 267/00 e D.P.R. 194/96)

### PROVINCIA PERUGIA

(Dati espressi in EURO)	PROVINCIA PERUGIA										
Classificazione funzionale	1	2	3	4	5	6	7	8	9	Totale generale	
Classificazione economica	amm.ne gestione e controllo	Istruz. Pubblica	Cultura e beni culturali	Settore turismo sport e ricreativo	Trasporti	Gestione del territorio	Tutela ambientale	Settore sociale	Sviluppo economico		
<b>A) SPESE CORRENTI</b>											
1. Personale	18.541.736,18	1.971.736,68	766.685,01	403.264,08	695.965,04	7.819.992,37	5.295.343,11	0,00	4.349.560,75	<b>39.844.283,22</b>	
2. Acquisto beni di consumo	609.893,28	62.005,83	5.894,07	2.250,00	714,02	1.215.606,64	165.620,01	323,51	9.070,83	<b>2.071.378,19</b>	
3. Prestazioni di servizi	7.494.666,41	4.733.478,58	83.436,64	23.488,00	14.478.660,20	1.372.397,29	1.423.024,72	37.604,53	1.001.975,59	<b>30.648.731,96</b>	
4. Utilizzo di beni di terzi	415.260,47	525.528,47	80.332,54	0,00	0,00	26.705,08	560.446,29	1.098,77	209.921,76	<b>1.819.293,38</b>	
5. Trasferimenti correnti	468.031,62	11.550.026,59	563.840,00	59.050,00	10.799.155,12	669.510,31	2.129.038,88	131.547,41	4.713.006,03	<b>31.083.205,96</b>	
6. Interessi passivi e oneri finanziari diversi	974.665,49	2.029.408,67	0,00	0,00	0,00	2.810.961,36	424.351,59	0,00	0,00	<b>6.239.387,11</b>	
7. Imposte e tasse	2.972.669,66	0,00	52,89	0,00	0,00	28.790,09	24.623,38	0,00	0,00	<b>3.026.136,02</b>	
8. Oneri straordinari della gestione corrente	80.066,87	0,00	0,00	0,00	0,00	13.287,28	9.178,66	0,00	0,00	<b>102.532,81</b>	
9. Ammortamento di esercizio	0,00	0,00	0,00	0,00	0,00	0,00	0,00	0,00	0,00	<b>0,00</b>	
10. Fondo svalutazione crediti	0,00	0,00	0,00	0,00	0,00	0,00	0,00	0,00	0,00	<b>0,00</b>	
11. Fondo di riserva	0,00	0,00	0,00	0,00	0,00	0,00	0,00	0,00	0,00	<b>0,00</b>	
<b>TOTALE SPESE CORRENTI</b>	<b>31.556.989,98</b>	<b>20.872.184,82</b>	<b>1.500.241,15</b>	<b>488.052,08</b>	<b>25.974.494,38</b>	<b>13.957.250,42</b>	<b>10.031.626,64</b>	<b>170.574,22</b>	<b>10.283.534,96</b>	<b>114.834.948,65</b>	

(continua)	1	2	3	4	5	6	7	8	9	Totale generale
Classificazione funzionale	amm.ne gestione e controllo	Istruz. Pubblica	Cultura e beni culturali	Settore turismo sport e ricreativo	Trasporti	Gestione del territorio	Tutela ambientale	Settore sociale	Sviluppo economico	
<b>Classificazione economica</b>										
<b>B) SPESE IN CONTO CAPITALE</b>										
1. Acquisione di beni immobili	375.702,13	2.290.516,47	0,00	0,00	0,00	7.235.624,83	1.228.302,99	0,00	0,00	11.130.146,42
2. Espropri e servizi onerosi	0,00	0,00	0,00	0,00	0,00	0,00	0,00	0,00	0,00	0,00
3. Acquisto di beni specifici per realizzazioni in economia	0,00	0,00	0,00	0,00	0,00	0,00	0,00	0,00	0,00	0,00
4. Utilizzo di beni di terzi per realizzazioni in economia	0,00	0,00	0,00	0,00	0,00	0,00	0,00	0,00	0,00	0,00
5. Acquisione di beni mobili, macchine ed attrezzature tecnico - scientifiche	392.619,87	4.646,40	0,00	0,00	0,00	156.046,14	145.371,38	0,00	27.177,50	725.861,29
6. Incarichi professionali esterni	0,00	0,00	0,00	0,00	0,00	72.096,76	0,00	0,00	0,00	72.096,76
7. Trasferimenti di capitale	34.070,48	62.390,99	0,00	599.654,97	0,00	183.642,77	0,00	0,00	381.857,50	1.261.616,71
8. Partecipazioni azionarie	0,00	0,00	0,00	0,00	0,00	0,00	0,00	0,00	2.892,44	2.892,44
9. Conferimenti di capitale	0,00	0,00	0,00	0,00	0,00	0,00	0,00	0,00	0,00	0,00
10. Concessioni di crediti e anticipazioni	3.600.000,00	0,00	0,00	0,00	0,00	0,00	0,00	0,00	0,00	3.600.000,00
<b>TOTALE SPESE IN CONTO CAPITALE</b>	<b>4.402.392,48</b>	<b>2.357.553,86</b>	<b>0,00</b>	<b>599.654,97</b>	<b>0,00</b>	<b>7.647.410,50</b>	<b>1.373.674,37</b>	<b>0,00</b>	<b>411.927,44</b>	<b>16.792.613,62</b>
<b>TOTALE GENERALE SPESE</b>	<b>35.959.382,46</b>	<b>23.229.738,68</b>	<b>1.500.241,15</b>	<b>1.087.707,05</b>	<b>25.974.494,38</b>	<b>21.604.660,92</b>	<b>11.405.301,01</b>	<b>170.574,22</b>	<b>10.695.462,40</b>	<b>131.627.562,27</b>



## **SEZIONE 6**

### **CONSIDERAZIONI FINALI SULLA COERENZA DEI PROGRAMMI RISPETTO AI PIANI REGIONALI DI SVILUPPO, AI PIANI REGIONALI DI SETTORE, AGLI ATTI PROGRAMMATICI DELLA REGIONE**



### **6.1 - Valutazioni finali della programmazione.**

La descrizione delle caratteristiche generali della popolazione, del territorio, dell'economia insediata e dei servizi dell'Ente e soprattutto l'analisi della situazione socio-economica tratteggiano, in relazione alle funzioni assegnate alla Provincia dal Decreto Legislativo 18/08/2000 n. 267, dal Decreto Legislativo 112/98, ma anche da quelle delegate dalla Regione, i bisogni della collettività provinciale che con le sempre più scarse risorse disponibili, si ritiene comunque di poter soddisfare in attuazione dei principi statutari della Provincia. I programmi ed i progetti singolarmente descritti, si collocano in maniera opportuna come attuazione politico-programmatica del programma elettorale del Presidente ma anche nel Programma di Mandato presentato e discusso dal Consiglio Provinciale, ispirati comunque al principio della massima collaborazione della Provincia con gli altri livelli istituzionali, in primo luogo con la Regione, Enti ecc. Il piano triennale degli investimenti, il programma delle OO.PP. e l'elenco annuale rappresentano il punto di maggiore evidenza della coerenza del Bilancio Annuale e Pluriennale, con gli strumenti di programmazione Regionale in primo luogo con il documento annuale di programmazione approvato dalla Regione e con i piani di settore nei comparti dei Trasporti e della viabilità, dell'assetto del territorio (PTCP) della Formazione Professionale dello sviluppo economico dei territori. Sensibili appaiono in questa ottica gli strumenti di programmazione negoziata, gli accordi di programma, i Patti Territoriali, dai quali si evince con stringente realismo la capacità dell'Ente di intervenire nei processi di sviluppo economico. La capacità di spesa per gli investimenti relativamente all'esercizio 2014 è congruente con la programmazione 2013/2015 mentre per gli esercizi 2015 e 2016 si registra una notevole riduzione. Va puntualizzato che, in coerenza con quanto stabilito dalla legge di stabilità 2012 (legge 183/2011), sia per l'esercizio 2014 che per gli anni 2015 e 2016 non è prevista la contrazione di nuovi mutui; è stata iscritta in bilancio la somma complessiva di € 2.810.728,84 utilizzando l'avanzo di amministrazione 2013 accertato con il Rendiconto di Gestione relativo all'esercizio 2013, e destinata al finanziamento di interventi nel campo della viabilità, dell'edilizia patrimoniale, dell'edilizia scolastica, della ricettività turistica, nonché al finanziamento del fondo accordi bonari; altri interventi di investimento sono stati finanziati con entrate correnti dell'ente per un importo complessivo di € 649.904,21.

Inoltre sono previsti interventi finanziati con il ricavo proveniente da alienazioni di beni immobili per l'importo di € 10.750.000,00 per l'anno 2014, € 7.425.000,00 per l'anno 2015 ed infine € 6.595.000,00 per l'anno 2016; gli altri investimenti inseriti nel bilancio sono prevalentemente a carico della Regione, legando fortemente le scelte provinciali con quelle regionali. Il notevole decremento che si evidenzia nella programmazione complessiva triennale (anno 2014 € 51.896.077,39 – anno 2015 € 26.849.257,65 – anno 2016 € 26.029.269,10) è dovuto principalmente ad una riduzione dei contributi regionali per gli anni 2015 e 2016 nonché all'utilizzo dell'avanzo di amministrazione per l'anno 2014.

Un'ulteriore considerazione va fatta per quanto attiene le dismissioni di beni immobili, poiché questo Ente ha predisposto un piano di alienazioni triennale di € 75.747.734,50 (per l'anno 2014 € 25.537.500,00 – per l'anno 2015 € 20.205.234,50 – per l'anno 2016 € 30.005.000,00) anche con l'obiettivo di perseguire il rispetto del patto di stabilità interno che per l'anno 2014 ha fissato un saldo obiettivo di € 16.472.000,00; i proventi derivanti dalle dismissioni sono destinati in parte al finanziamento di interventi di investimento così come indicato nel piano investimenti 2014 - 2016 ed in parte alla riduzione del debito in riferimento al comma 443 della Legge 24 dicembre 2012, n. 228.



**Il Rappresentante Legale**

**f.to Marco Vinicio Guasticchi**

**Il Segretario Generale**

**f.to Francesco Grilli**

**Il Direttore Generale**

**f.to Stefano Mazzoni**

**Il Responsabile del Servizio  
Finanziario**

**f.to Alberto Orvietani**

**Il presente documento è firmato in formato digitale ai sensi della normativa vigente.**