

PROVINCIA DI PERUGIA



BILANCIO PLURIENNALE
PER IL TRIENNIO 2013-2015

INDICE DEL BILANCIO PLURIENNALE - ESERCIZIO FINANZIARIO 2013 - 2015

approvato con delibera del Consiglio Provinciale n. del //2013

PARTE I - ENTRATE

TITOLO I	ENTRATE TRIBUTARIE	Pag.	1
TITOLO II	ENTRATE DERIVANTI DA CONTRIBUTI E TRASFERIMENTI CORRENTI DELLO STATO, DELLA REGIONE E DI ALTRI ENTI PUBBLICI ANCHE IN RAPPORTO ALL'ESERCIZIO DI FUNZIONI DELEGATE DALLA REGIONE	Pag.	3
TITOLO III	ENTRATE EXTRATRIBUTARIE	Pag.	7
TITOLO IV	ENTRATE DERIVANTI DA ALIENAZIONI, DA TRASFERIMENTI DI CAPITALE E DA RISCOSSIONI DI CREDITI	Pag.	10
TITOLO V	ENTRATE DERIVANTI DA ACCENSIONI DI PRESTITI	Pag.	12
RIEPILOGO DEI	TITOLI	Pag.	15

PARTE II - SPESE

PROGRAMMA	n. 1	UNA PROVINCIA NUOVA, APERTA E AMICA DEI CITTADINI	PAG.	16
PROGRAMMA	n. 2	AMBIENTE E PAESAGGIO A MISURA D'UOMO	PAG.	17
PROGRAMMA	n. 3	SERVIZI EFFICACI PER LO SVILUPPO DELLA COMUNITA' LOCALE	PAG.	18
RIEPILOGO PER INTERVENTI DEL BILANCIO PLURIENNALE 2013-2015			PAG.	95
RIEPILOGO PER PROGRAMMI DEL BILANCIO PLURIENNALE 2013-2015			PAG.	97

PARTE I
ENTRATA



Previsioni di Bilancio Pluriennale 2013 - 2015

Codice e Numero	Risorsa	Accertamenti Ultimo Esercizio Chiuso	Previsioni definitive esercizio in corso	2013	2014	2015	Totale
	Denominazione						
	COMPARTECIPAZIONE PROVINCIALE ALL 'IRAP - IMPOSTA REGIONALE ATTIVITA' PRODUTTIVA	0,00	0,00	0,00	0,00	0,00	0,00
	IMPOSTA PROVINCIALE ISCRIZIONE, TRASCRIZIONE E ANNOTAZIONE VEICOLI AL PRA - D.LGS.446/97	15.158.764,19	15.405.999,94	15.400.000,00	15.400.000,00	15.400.000,00	46.200.000,00
	IMPOSTA SULLE ASSICURAZIONI RCA AI SENSI ART.60 D.LGS.446/98	33.870.000,00	34.159.634,08	33.800.000,00	33.800.000,00	33.800.000,00	101.400.000,00
	CREDITI PER I.V.A.	0,00	0,00	0,00	0,00	0,00	0,00
	RIMBORSO MINORI ENTRATE I.P.T. D.Lgs 138/2002	0,00	0,00	0,00	0,00	0,00	0,00
	COMPARTECIPAZIONE IRPEF AI SENSI DELLA LEGGE FINANZIARIA 2003 ART. 18 COMMA 7	0,00	0,00	0,00	0,00	0,00	0,00
Totale Categoria: CATEGORIA 1° IMPOSTE		56.811.406,09	57.090.779,61	55.820.000,00	55.820.000,00	55.820.000,00	167.460.000,00

E102

CATEGORIA 2° - TASSE

	TASSA OCCUPAZIONE SPAZI ED AREE PUBBLICHE ART.16 BIS - COMMA 1 - LEGGE 440/87 E D.L.N.507/93	26.338,95	500,00	500,00	500,00	500,00	1.500,00
	TASSA PER PARTECIPAZIONE A CONCORSI	0,00	0,00	0,00	0,00	0,00	0,00
	ADDIZIONALE SU TARSU	0,00	0,00	0,00	0,00	0,00	0,00
Totale Categoria: CATEGORIA 2° - TASSE		26.338,95	500,00	500,00	500,00	500,00	1.500,00

E103

CATEGORIA 3° - TRIBUTI SPECIALI ED ALTRE ENTRATE TRIBUTARIE PROPRIE



Previsioni di Bilancio Pluriennale 2013 - 2015

Codice e Numero	Risorsa	Accertamenti Ultimo Esercizio Chiuso	Previsioni definitive esercizio in corso	2013	2014	2015	Totale
	Denominazione						
	SOVRACANONI PER DERIVAZIONE ACQUA PER ENERGIA ELETTRICA	56.384,76	57.700,00	57.700,00	57.700,00	57.700,00	173.100,00
	CONCESSIONE PER OCCUPAZIONE TERRENO DI DEMANIO REGIONALE (L.R. 39/80 ART.3 LETT.F)	125.045,04	60.000,00	90.000,00	90.000,00	90.000,00	270.000,00
	L.R. 30/21.10.97 - TRIBUTO SPECIALE PER IL DEPOSITO IN DISCARICA DEI RIFIUTI SOLIDI	177.601,07	200.000,00	200.000,00	200.000,00	200.000,00	600.000,00
	CANONE OCCUPAZIONE SPAZI ED AREE PUBBLICHE DI CUI ART. 63 D.LGS.446/15.12.1997	0,00	0,00	0,00	0,00	0,00	0,00
	FONDO DI RIEQUILIBRIO	11.623.653,80	11.623.653,80	4.150.094,08	4.150.094,08	4.150.094,08	12.450.282,24
Totale Categoria: CATEGORIA 3° - TRIBUTI SPECIALI ED ALTRE ENTRATE TRIBUTARIE PROPRIE		11.982.684,67	11.941.353,80	4.497.794,08	4.497.794,08	4.497.794,08	13.493.382,24
Totale Titolo: TITOLO I - ENTRATE TRIBUTARIE		68.820.429,71	69.032.633,41	60.318.294,08	60.318.294,08	60.318.294,08	180.954.882,24

E2

TITOLO II - ENTRATE DERIVANTI DA CONTRIBUTI E TRASFERIMENTI CORRENTI DELLO STATO, DELLA REGIONE E DI ALTRI ENTI PUBBLICI ANCHE IN RAPPORTO ALL'ESERCIZIO DI FUNZIONI DELEGATE DALLA REGIONE

E201

CATEGORIA 1° - CONTRIBUTI E TRASFERIMENTI CORRENTI DALLO STATO

TRASFERIMENTI CORRENTI DALLO STATO - D.L. 504/92	2.193.448,17	2.993.269,84	822.749,78	822.749,78	822.749,78	2.468.249,34
CONTRIBUTO DEL MINISTERO DELL'INTERNO PER LE RATE DI AMMORTAMENTO DEI MUTUI PER INVESTIMENTI ART.6 L. 440/87 E ART.12 D.L. 415/89	0,00	0,00	0,00	0,00	0,00	0,00
FONDO PER INTERVENTI SUL LAGO TRASIMENO TESI A LIMITARE I DANNI CAUSATI DALLA SICCITA	0,00	0,00	0,00	0,00	0,00	0,00
CONTRIBUTI VARI MINISTERI E PRESIDENZA CONSIGLIO DEI MINISTRI	766.134,06	577.311,64	350.000,00	350.000,00	350.000,00	1.050.000,00



Previsioni di Bilancio Pluriennale 2013 - 2015

Codice e Numero	Risorsa	Accertamenti Ultimo Esercizio Chiuso	Previsioni definitive esercizio in corso	2013	2014	2015	Totale
	Denominazione						
	TRASFERIMENTO MINISTERO INTERNO PER SPESE FUNZIONAMENTO SCUOLE AI SENSI L.23/96	0,00	0,00	0,00	0,00	0,00	0,00
	TRASFERIMENTI MINISTERO DEL LAVORO AI SENSI D.LGS 469/97 FUNZIONI SERVIZI TERRITORIALI PER L'IMPIEGO	0,00	0,00	0,00	0,00	0,00	0,00
	TRASFERIMENTI ERARIALI AI SENSI D.LGS 18/02/2000	0,00	0,00	0,00	0,00	0,00	0,00
	CONTRIBUTO STATALE PER TRASFERIMENTO PERSONALE DAL MINISTERO DEL LAVORO	0,00	0,00	0,00	0,00	0,00	0,00
	TRASFERIMENTI STATALI AI SENSI DEL D.LGS 112/98	0,00	0,00	0,00	0,00	0,00	0,00
Totale Categoria: CATEGORIA 1° - CONTRIBUTI E TRASFERIMENTI CORRENTI DALLO STATO		2.959.582,23	3.570.581,48	1.172.749,78	1.172.749,78	1.172.749,78	3.518.249,34

E202**CATEGORIA 2° - CONTRIBUTI E TRASFERIMENTI DALLA REGIONE**

ASSEGNAZIONI DALLA REGIONE PER LA SALVAGUARDIA DEL PATRIMONIO ITTICO-FAUNISTICO	0,00	0,00	0,00	0,00	0,00	0,00
CONTRIBUTO REG.LE PER LE SPESE DEL CONSORZIO PESCA ED ACQUICOLTURA DEL TRASIMENO - L.R. 2/94	0,00	0,00	0,00	0,00	0,00	0,00
CONTRIBUTI VARI DELLA REGIONE	1.588.365,14	1.968.872,14	1.051.044,74	760.650,07	778.650,07	2.590.344,88
FONDI ASSEGNATI DALLA REGIONE PER INTERVENTI IN MATERIA DI MERCATO DEL LAVORO	1.583.556,10	1.583.556,10	0,00	0,00	0,00	0,00
FONDO REGIONALE PER LO SVOLGIMENTO DELLE FUNZIONI CONFERITE AL MERCATO DEL LAVORO D.LGS 469/97 L.R.41/98	601.180,00	601.223,70	601.180,00	601.180,00	601.180,00	1.803.540,00



Previsioni di Bilancio Pluriennale 2013 - 2015

Codice e Numero	Risorsa	Accertamenti Ultimo Esercizio Chiuso	Previsioni definitive esercizio in corso	Previsioni di Bilancio Pluriennale 2013 - 2015			
	Denominazione			2013	2014	2015	Totale
	FONDO ASSEGNATO DALLA REGIONE PER LO SVOLGIMENTO DELLA DELEGA REGIONALE IN MATERIA DI CACCIA E PESCA NELLE ACQUE INTERNE - LL.RR. 25/83, 21/86, 14/94,39/84, 51/84, L.R. 14/2005	1.024.066,61	1.022.066,61	783.558,95	783.558,95	783.558,95	2.350.676,85
	FONDO ASSEGNATO DALLA REGIONE PER LO SVOLGIMENTO DELLA DELEGA REGIONALE PER LE ATTIVITA' ISTRUTTORIE RELATIVE ALLA TENUTA DELL'ALBO PROVINCIALE DEGLI AUTOTRASPORTATORI DI MERCI - L.R. N.18/78 (CAP.3050 BILANCIO REG.LE)	0,00	0,00	0,00	0,00	0,00	0,00
	FONDO ASSEGNATO DALLA REGIONE PER DELEGA DELLE FUNZIONI AMMINISTRATIVE IN MATERIA DI URBANISTICA E BENI AMBIENTALI - L.R. N.6/91	0,00	0,00	0,00	0,00	0,00	0,00
	FONDO ASSEGNATO DALLA REGIONE PER SUBDELEGA DELLE FUNZIONI AMMINISTRATIVE RIGUARDANTI LE LICENZE ANNUALI DI ATTINGIMENTO DI ACQUA DAI CORPI IDRICI ISCRITTI NEGLI ELENCHI DELLE ACQUE PUBBLICHE - L.R. 20/84 (CAP.852 BILANCIO REG.LE)	29.333,33	29.333,00	29.333,00	29.333,00	29.333,00	87.999,00
	FONDO REGIONALE PER DELEGA DELLE FUNZIONI AMMINISTRATIVE RELATIVE AL LAGO TRASIMENO ED AL BACINO IMBRIFERO DI APPARTENENZA - L.R. 39/80 (CAPP.5011 E 5012 BILANCIO REG.LE)	210.000,00	210.000,00	210.000,00	210.000,00	210.000,00	630.000,00
	L.R. N.61/81 - FONDO PER DELEGA REG.LE DELLE FUNZIONI AMMINISTRATIVE DI CUI ALLA LEGGE 64/74 E ALLA LEGGE 1086/71 (CAPP.850 E 851 BILANCIO REG.LE) SISMICA	261.000,00	261.000,00	261.000,00	261.000,00	261.000,00	783.000,00
	CONTRIBUTO DELLA REGIONE DELL UMBRIA AI SENSI DELLE LL.RR. N.44/79 E N.36/85 - TRASPORTI	40.000,00	40.000,00	33.334,00	33.334,00	33.334,00	100.002,00
	FONDO ASSEGNATO DALLA REGIONE AI SENSI DELLA L.R. N.1/85 MODIFICATA ED INTEGRATA CON L.R. 36/85 PER CONTRIBUTI A RIPIANO DELLE PERDITE D ESERCIZIO DEI SERVIZI DI TRASPORTO PUBBLICO DISPOSTI CON L.R. 4/84 (CAP.3135 BILANCIO REG.LE) - TRASPORTI	33.201.475,95	33.201.595,00	33.094.515,00	33.000.000,00	33.000.000,00	99.094.515,00
	L.R. 30/1997 - FONDO PER DISCIPLINA TRIBUTO SPECIALE PER DEPOSITO IN DISCARICA RIFIUTI	64.000,00	72.000,00	72.000,00	72.000,00	72.000,00	216.000,00
	Totale Categoria: CATEGORIA 3° - CONTRIBUTI E TRASFERIMENTI DALLA REGIONE PER FUNZIONI DELEGATE	34.889.219,89	34.895.338,61	34.489.840,95	34.395.325,95	34.395.325,95	103.280.492,85
E204	CATEGORIA 4° - CONTRIBUTI E TRASFERIMENTI DA PARTE DI ORGANISMI COMUNITARI E INTERNAZIONALI						
	CONTRIBUTI E TRASFERIMENTI DA PARTE DI ORGANISMI COMUNITARI E INTERNAZIONALI	240.161,32	278.652,68	346.919,08	37.210,75	37.210,75	421.340,58
	Totale Categoria: CATEGORIA 4° - CONTRIBUTI E TRASFERIMENTI DA PARTE DI ORGANISMI COMUNITARI E INTERNAZIONALI	240.161,32	278.652,68	346.919,08	37.210,75	37.210,75	421.340,58



Previsioni di Bilancio Pluriennale 2013 - 2015

Codice e Numero	Risorsa	Accertamenti Ultimo Esercizio Chiuso	Previsioni definitive esercizio in corso	Previsioni di Bilancio Pluriennale 2013 - 2015			
	Denominazione			2013	2014	2015	Totale
	ENTRATE VARIE PER SERVIZI	1.270.804,72	1.243.000,00	1.125.765,98	1.110.765,98	1.110.765,98	3.347.297,94
	PROVENTI SANZIONI AMMINISTRATIVE PER VIOLAZIONI IN MATERIA DI COMPETENZA PROVINCIALE	2.634.141,66	1.807.591,55	1.278.916,85	1.278.916,85	1.278.916,85	3.836.750,55
	PROVENTI DERIVANTI DALL'INDENNIZZO DI CUI ALL'ART. 8 D.M. 23/01/1984 COME MODIFICATO DALL'ART. 10 DEL D.M. 14/12/1984 PER TRASPORTI ECCEZIONALI SULLE STRADE PROVINCIALI	61.380,01	60.000,00	60.000,00	60.000,00	60.000,00	180.000,00
	RECUPERI E RIMBORSI DIVERSI ED EVENTUALI	498.372,96	395.000,00	470.000,00	440.000,00	440.000,00	1.350.000,00
	INTROITI E CONTRIBUTI VARI	29.365,92	30.000,00	30.000,00	30.000,00	30.000,00	90.000,00
	DIRITTI DI SEGRETERIA	63.067,82	80.000,00	32.000,00	32.000,00	32.000,00	96.000,00
	Totale Categoria: CATEGORIA 1° - PROVENTI DEI SERVIZI PUBBLICI .	4.557.133,09	3.615.591,55	2.996.682,83	2.951.682,83	2.951.682,83	8.900.048,49

E302

CATEGORIA 2° - PROVENTI DEI BENI DELL'ENTE

PROVENTI IMPIANTI SPORTIVI, ACQUEDOTTO, MUSEI. PROVENTI SERVIZI A DOMANDA INDIVIDUALE	0,00	0,00	0,00	0,00	0,00	0,00
FITTI REALI DI FABBRICATI	1.045.480,96	1.062.227,08	1.073.642,42	1.073.642,42	1.073.642,42	3.220.927,26
PROVENTI CONCESSIONI IN USO DI STRUTTURE O ALTRI BENI PROVINCIALI	17.629,10	15.300,00	21.300,00	21.300,00	21.300,00	63.900,00
RECUPERI SPESE PER CONCESSIONI IN USO DI BENI PROVINCIALI	463.436,16	550.000,00	390.000,00	390.000,00	390.000,00	1.170.000,00



Previsioni di Bilancio Pluriennale 2013 - 2015

Codice e Numero	Risorsa Denominazione	Accertamenti Ultimo Esercizio Chiuso	Previsioni definitive esercizio in corso	2013	2014	2015	Totale
Totale Categoria: CATEGORIA 1° - ALIENAZIONE DI BENI PATRIMONIALI		127.846,55	19.030.446,55	25.330.000,00	19.680.000,00	30.005.000,00	75.015.000,00
E402	CATEGORIA 2° - TRASFERIMENTI DI CAPITALE DALLO STATO						
	CONTRIBUTO STATALE IN C/CAPITALE PER INVESTIMENTI VARI	0,00	600.000,00	740.000,00	0,00	0,00	740.000,00
	CONTRIBUTO MINISTERO LL.PP. PER INTERVENTI LAGO TRASIMENO	0,00	0,00	0,00	0,00	0,00	0,00
Totale Categoria: CATEGORIA 2° - TRASFERIMENTI DI CAPITALE DALLO STATO		0,00	600.000,00	740.000,00	0,00	0,00	740.000,00
E403	CATEGORIA 3° - TRASFERIMENTI DI CAPITALE DALLA REGIONE						
	FONDO ASSEGNATO DALLA REGIONE A SEGUITO DELLA DELEGA DELLE FUNZIONI AMMINISTRATIVE GIA ATTRIBUITE AI CONSORZI PER I SERVIZI DI TRASPORTO PUBBLICO - L.151/81 E L.R.74/84	0,00	0,00	0,00	0,00	0,00	0,00
	FONDO ASSEGNATO DALLA REGIONE PER CONTRIBUTI IN C/CAPITALE SULLA SPESA RICONOSCIUTA AMMISSIBILE PER L ACQUISTO DI BENI STRUMENTALI E LA REALIZZAZIONE DI STRUTTURE ED IMPIANTI PER LA PESCA PROFESSIONALE - ART. 4 LETT.D, E,F,G,H,I, L.R.51/84, L.R. 14/2005	0,00	0,00	0,00	0,00	0,00	0,00
	FONDO ASSEGNATO DALLA REGIONE PER INTERVENTI VOLTI AL MIGLIORAMENTO DELLA RICETTIVITA NEL CAMPO DEL TURISMO - L.R.15/88 E L.R. 33/94	279.352,65	279.352,65	279.352,65	0,00	0,00	279.352,65
	FONDI REGIONALI PER RIMBORSO SPESE NUOVI IMPIANTI E TECNOLOGIE S.P.N.T.	0,00	0,00	0,00	0,00	0,00	0,00
	CONTRIBUTI VARI REGIONE	5.210.829,06	3.510.770,94	16.761.883,03	2.211.031,79	590.000,00	19.562.914,82
Totale Categoria: CATEGORIA 3° - TRASFERIMENTI DI CAPITALE DALLA REGIONE		5.490.181,71	3.790.123,59	17.041.235,68	2.211.031,79	590.000,00	19.842.267,47

E404 CATEGORIA 4° - TRASFERIMENTI DI CAPITALE DA ALTRI ENTI DEL SETTORE PUBBLICO



Previsioni di Bilancio Pluriennale 2013 - 2015

Codice e Numero	Risorsa Denominazione	Accertamenti Ultimo Esercizio Chiuso	Previsioni definitive esercizio in corso	2013	2014	2015	Totale
	CONTRIBUTI CEE PER INTERVENTI DIVERSI	0,00	0,00	0,00	0,00	0,00	0,00
	CONTRIBUTI VARI	30.000,00	30.000,00	372.000,00	0,00	0,00	372.000,00
	Totale Categoria: CATEGORIA 4° - TRASFERIMENTI DI CAPITALE DA ALTRI ENTI DEL SETTORE PUBBLICO	30.000,00	30.000,00	372.000,00	0,00	0,00	372.000,00
E405	CATEGORIA 5° - TRASFERIMENTI DI CAPITALE DA ALTRI SOGGETTI						
	TRASFERIMENTI DI CAPITALE DA ALTRI SOGGETTI	0,00	50.000,00	75.822,84	0,00	0,00	75.822,84
	Totale Categoria: CATEGORIA 5° - TRASFERIMENTI DI CAPITALE DA ALTRI SOGGETTI	0,00	50.000,00	75.822,84	0,00	0,00	75.822,84
E406	CATEGORIA 6° - RISCOSSIONE DI CREDITI						
	RISCOSSIONI DI CREDITI VARI	3.801.035,49	3.801.035,49	0,00	0,00	0,00	0,00
	Totale Categoria: CATEGORIA 6° - RISCOSSIONE DI CREDITI	3.801.035,49	3.801.035,49	0,00	0,00	0,00	0,00
	Totale Titolo: TITOLO IV - ENTRATE DERIVANTI DA ALIENAZIONI, DA TRASFERIMENTI DI CAPITALE E DA RISCOSSIONI DI CREDITI	9.449.063,75	27.301.605,63	43.559.058,52	21.891.031,79	30.595.000,00	96.045.090,31
E5	TITOLO V - ENTRATE DERIVANTI DA ACCENSIONI DI PRESTITI						
E501	CATEGORIA 1° - ANTICIPAZIONI DI CASSA						
	ANTICIPAZIONI DI TESORERIA	0,00	20.000.000,00	20.000.000,00	20.000.000,00	20.000.000,00	60.000.000,00
	Totale Categoria: CATEGORIA 1° - ANTICIPAZIONI DI CASSA	0,00	20.000.000,00	20.000.000,00	20.000.000,00	20.000.000,00	60.000.000,00



Previsioni di Bilancio Pluriennale 2013 - 2015

Codice e Numero	Risorsa Denominazione	Accertamenti Ultimo Esercizio Chiuso	Previsioni definitive esercizio in corso	2013	2014	2015	Totale
-----------------	--------------------------	---	---	------	------	------	--------

E502 **CATEGORIA 2° - FINANZIAMENTI A BREVE TERMINE**

FINANZIAMENTI A BREVE TERMINE

		0,00	0,00	0,00	0,00	0,00	0,00
Totale Categoria: CATEGORIA 2° - FINANZIAMENTI A BREVE TERMINE		0,00	0,00	0,00	0,00	0,00	0,00

E503 **CATEGORIA 3° - ASSUNZIONE DI MUTUI E PRESTITI**

MUTUI PER ACQUISTO, COSTRUZIONE, SISTEMAZIONE ED AMPLIAMENTO IMMOBILI PROVINCIALI E PER ACQUISTO BENI MOBILI REGISTRATI

600.000,00 600.000,00 0,00 0,00 0,00 0,00

MUTUI PER L'EDILIZIA SCOLASTICA PER ISTITUTI TECNICI, LICEI SCIENTIFICI E PER ALTRI EDIFICI ADIBITI AD USO SCOLASTICO

1.600.000,00 1.600.000,00 100.000,00 0,00 0,00 100.000,00

MUTUI PER SISTEMAZIONE STRADE PROVINCIALI ED IN CORSO DI PROVINCIALIZZAZIONE, ACQUISTO TERRENI, SISTEMAZIONI STRUTTURE OPERATIVE E PER SPESA RINNOVO BENI MOBILI REGISTRATI

348.905,37 398.905,37 300.000,00 0,00 0,00 300.000,00

MUTUO PER IMPIANTI TURISTICI E SPORTIVI

0,00 0,00 0,00 0,00 0,00 0,00

MUTUI PER INTERVENTI STRAORDINARI VARI PER IL LAGO TRASIMENTO

0,00 0,00 0,00 0,00 0,00 0,00

MUTUI PER INTERVENTI VARI A DIFESA DELL'AMBIENTE, PER LO SMALTIMENTO DEI RIFIUTI E PER IL RECUPERO DEL TERRITORIO

0,00 0,00 0,00 0,00 0,00 0,00

MUTUI PER INTERVENTI VARI TESI ALLA TUTELA AMBIENTALE

0,00 0,00 100.000,00 0,00 0,00 100.000,00

MUTUI PER ACQUISTO ATTREZZATURE PER INFORMATICA E VARIE

25.000,00 25.000,00 0,00 0,00 0,00 0,00



Previsioni di Bilancio Pluriennale 2013 - 2015

Codice e Numero	Risorsa	Accertamenti Ultimo Esercizio Chiuso	Previsioni definitive esercizio in corso	2013	2014	2015	Totale
	Denominazione						
	MUTUI PER REALIZZAZIONE ACQUEDOTTO CANNARA AI SENSI ART. 11-3 COMMA D.L. 28/2/83 N. 131	0,00	0,00	0,00	0,00	0,00	0,00
	MUTUO PER ACCOLLO MUTUO MEDIOCREDITO REGIONALE DELL'UMBRIA CONTRATTO DAL SERVIZIO PROMOZIONI TURISTICHE SAN FELICIANO	0,00	0,00	0,00	0,00	0,00	0,00
	MUTUI PER INTERVENTI NEL CAMPO DELLA PROTEZIONE CIVILE	0,00	0,00	0,00	0,00	0,00	0,00
	MUTUI PER INTERVENTI IN CAMPO CULTURALE	0,00	0,00	0,00	0,00	0,00	0,00
	MUTUI PER INTEVENTI VARI	0,00	0,00	0,00	0,00	0,00	0,00
	MUTUI PER EDILIZIA SCOLASTICA L.23/96 A CARICO DELLO STATO	0,00	0,00	0,00	0,00	0,00	0,00
	Totale Categoria: CATEGORIA 3° - ASSUNZIONE DI MUTUI E PRESTITI	2.573.905,37	2.623.905,37	500.000,00	0,00	0,00	500.000,00
E504	CATEGORIA 4° - EMISSIONI DI PRESTITI OBBLIGAZIONARI						
	EMISSIONI DI PRESTITI OBBLIGAZIONARI	0,00	0,00	0,00	0,00	0,00	0,00
	Totale Categoria: CATEGORIA 4° - EMISSIONI DI PRESTITI OBBLIGAZIONARI	0,00	0,00	0,00	0,00	0,00	0,00
	Totale Titolo: TITOLO V - ENTRATE DERIVANTI DA ACCENSIONI DI PRESTITI	2.573.905,37	22.623.905,37	20.500.000,00	20.000.000,00	20.000.000,00	60.500.000,00



Previsioni di Bilancio Pluriennale 2013 - 2015

Codice e Numero	Risorsa Denominazione	Accertamenti Ultimo Esercizio Chiuso	Previsioni definitive esercizio in corso	2013	2014	2015	Totale
-----------------	--------------------------	---	---	------	------	------	--------

Riepilogo dei Titoli

	Totale TITOLO I	68.820.429,71	69.032.633,41	60.318.294,08	60.318.294,08	60.318.294,08	180.954.882,24
	Totale TITOLO II	57.808.313,09	59.010.324,51	54.861.842,34	51.867.726,55	37.214.726,55	143.944.295,44
	Totale TITOLO III	13.341.885,27	13.799.229,91	12.013.025,79	11.801.400,59	11.801.400,59	35.615.826,97
	Totale TITOLO IV	9.449.063,75	27.301.605,63	43.559.058,52	21.891.031,79	30.595.000,00	96.045.090,31
	Totale TITOLO V	2.573.905,37	22.623.905,37	20.500.000,00	20.000.000,00	20.000.000,00	60.500.000,00
	Totale	151.993.597,19	191.767.698,83	191.252.220,73	165.878.453,01	159.929.421,22	517.060.094,96
				0,00			
				0,00			
				0,00			
	AVANZO DI AMMINISTRAZIONE		15.207.349,87	10.487.650,15			
	Totale Entrate	151.993.597,19	206.975.048,70	201.739.870,88	165.878.453,01	159.929.421,22	517.060.094,96

PARTE II
SPESA



Programma: 01 Una Provincia nuova, aperta e amica dei cittadini

Codice e Numero	Intervento Denominazione	Impegni Ultimo Esercizio Chiuso	Previsioni definitive esercizio in corso	Previsioni di Bilancio Pluriennale 2013 - 2015															
				2013			2014			2015			Totale						
				CO	SV	T	CO	SV	T	CO	SV	T	CO	SV	T				
U1	TITOLO I SPESE CORRENTI																		
	PERSONALE	34.475.360,55	41.768.882,11	40.527.010,68	0,00	40.527.010,68	40.223.094,68	0,00	40.223.094,68	39.483.094,68	0,00	39.483.094,68	120.233.200,04	0,00	120.233.200,04				
	ACQUISTO DI BENI DI CONSUMO E/O DI MATERIE PRIME	613.182,29	1.116.998,96	940.825,14	0,00	940.825,14	928.496,14	0,00	928.496,14	928.496,14	0,00	928.496,14	2.797.817,42	0,00	2.797.817,42				
	PRESTAZIONI DI SERVIZI	22.901.737,76	12.775.608,59	10.663.273,49	0,00	10.663.273,49	10.511.826,41	0,00	10.511.826,41	10.503.826,41	0,00	10.503.826,41	31.678.926,31	0,00	31.678.926,31				
	UTILIZZO DI BENI DI TERZI	492.123,68	314.528,27	116.488,11	0,00	116.488,11	116.488,11	0,00	116.488,11	116.488,11	0,00	116.488,11	349.464,33	0,00	349.464,33				
	TRASFERIMENTI	2.216.946,67	2.219.727,28	2.035.150,00	0,00	2.035.150,00	2.035.150,00	0,00	2.035.150,00	2.035.150,00	0,00	2.035.150,00	6.105.450,00	0,00	6.105.450,00				
	INTERESSI PASSIVI E ONERI FINANZIARI DIVERSI	6.580.918,11	6.623.435,89	6.292.176,31	0,00	6.292.176,31	5.119.857,56	0,00	5.119.857,56	3.779.091,18	0,00	3.779.091,18	15.191.125,05	0,00	15.191.125,05				
	IMPOSTE E TASSE	3.205.739,81	2.989.365,00	2.764.209,99	0,00	2.764.209,99	2.739.609,99	0,00	2.739.609,99	2.692.609,99	0,00	2.692.609,99	8.196.429,97	0,00	8.196.429,97				
	ONERI STRAORDINARI DELLA GESTIONE CORRENTE	1.261.778,95	1.312.828,72	239.292,00	0,00	239.292,00	239.292,00	0,00	239.292,00	239.292,00	0,00	239.292,00	717.876,00	0,00	717.876,00				
	FONDO SVALUTAZIONE CREDITI	0,00	8.870.936,00	250.000,00	0,00	250.000,00	250.000,00	0,00	250.000,00	1.900.000,00	0,00	1.900.000,00	2.400.000,00	0,00	2.400.000,00				
	FONDO DI RISERVA	0,00	353.830,09	620.181,00	0,00	620.181,00	634.374,80	0,00	634.374,80	884.374,80	0,00	884.374,80	2.138.930,60	0,00	2.138.930,60				
	Totale per Titolo: TITOLO I SPESE CORRENTI (A)	71.747.787,82	78.346.140,91	64.448.606,72	0,00	64.448.606,72	62.798.189,69	0,00	62.798.189,69	62.562.423,31	0,00	62.562.423,31	189.809.219,72	0,00	189.809.219,72				
U2	TITOLO II SPESE IN CONTO CAPITALE																		
	ACQUISIZIONE DI BENI IMMOBILI	240.029,50	565.000,00	0,00	494.774,92	494.774,92	0,00	305.546,38	305.546,38	0,00	316.317,82	316.317,82	0,00	1.116.639,12	1.116.639,12				
	ACQUISIZIONE DI BENI MOBILI, MACCHINE ED ATTREZZATURE TECNICO-SCIENTIFICHE	192.037,00	201.722,37	0,00	114.000,00	114.000,00	0,00	114.000,00	114.000,00	0,00	114.000,00	114.000,00	0,00	342.000,00	342.000,00				
	CONCESSIONI DI CREDITI E ANTICIPAZIONI	3.800.000,00	3.800.000,00	0,00	0,00	0,00	0,00	0,00	0,00	0,00	0,00	0,00	0,00	0,00	0,00				
	Totale per Titolo: TITOLO II SPESE IN CONTO CAPITALE (B)	4.232.066,50	4.566.722,37	0,00	608.774,92	608.774,92	0,00	419.546,38	419.546,38	0,00	430.317,82	430.317,82	0,00	1.458.639,12	1.458.639,12				
U3	TITOLO III SPESE PER RIMBORSO DI PRES																		
	RIMBORSO PER ANTICIPAZIONI DI CASSA.	0,00	20.000.000,00	20.000.000,00	0,00	20.000.000,00	20.000.000,00	0,00	20.000.000,00	20.000.000,00	0,00	20.000.000,00	60.000.000,00	0,00	60.000.000,00				
	RIMBORSO DI QUOTA CAPITALE DI MUTUI E PRESTITI.	6.231.814,16	8.017.863,17	25.077.230,85	0,00	25.077.230,85	4.176.962,36	0,00	4.176.962,36	12.365.637,76	0,00	12.365.637,76	41.619.830,97	0,00	41.619.830,97				
	RIMBORSO DI PRESTITI OBBLIGAZIONARI	1.094.801,62	1.094.801,62	1.153.389,03	0,00	1.153.389,03	20.799.676,83	0,00	20.799.676,83	17.209.807,78	0,00	17.209.807,78	39.162.873,64	0,00	39.162.873,64				
	Totale per Titolo: TITOLO III SPESE PER RIMBORSO DI PRESTITI (C)	7.326.615,78	29.112.664,79	46.230.619,88	0,00	46.230.619,88	44.976.639,19	0,00	44.976.639,19	49.575.445,54	0,00	49.575.445,54	140.782.704,61	0,00	140.782.704,61				
	Totale per Programma (A+B+C) :	83.306.470,10	112.025.528,07	110.679.226,60	608.774,92	111.288.001,52	107.774.828,88	419.546,38	108.194.375,26	112.137.868,85	430.317,82	112.568.186,67	330.591.924,33	1.458.639,12	332.050.563,45				



Programma: 02 Ambiente e paesaggio a misura d'uomo

Codice e Numero	Intervento Denominazione	Impegni Ultimo Esercizio Chiuso	Previsioni definitive esercizio in corso	Previsioni di Bilancio Pluriennale 2013 - 2015												
				2013			2014			2015			Totale			
				CO	SV	T	CO	SV	T	CO	SV	T	CO	SV	T	
U1	TITOLO I SPESE CORRENTI															
	PERSONALE	7.190.361,49	309.500,00	217.000,00	0,00	217.000,00	217.000,00	0,00	217.000,00	217.000,00	0,00	217.000,00	651.000,00	0,00	651.000,00	
	ACQUISTO DI BENI DI CONSUMO E/O DI MATERIE PRIME	1.605.553,95	1.074.416,29	664.645,75	0,00	664.645,75	546.710,75	0,00	546.710,75	696.710,75	0,00	696.710,75	1.908.067,25	0,00	1.908.067,25	
	PRESTAZIONI DI SERVIZI	2.477.592,31	3.070.331,55	1.069.732,33	0,00	1.069.732,33	902.397,66	0,00	902.397,66	1.002.397,66	0,00	1.002.397,66	2.974.527,65	0,00	2.974.527,65	
	UTILIZZO DI BENI DI TERZI	503.473,05	13.990,44	14.950,00	0,00	14.950,00	14.950,00	0,00	14.950,00	14.950,00	0,00	14.950,00	44.850,00	0,00	44.850,00	
	TRASFERIMENTI	1.589.700,57	1.876.700,58	1.357.800,98	0,00	1.357.800,98	1.357.800,98	0,00	1.357.800,98	1.357.800,98	0,00	1.357.800,98	4.073.402,94	0,00	4.073.402,94	
	IMPOSTE E TASSE	36.952,55	4.314,67	0,00	0,00	0,00	0,00	0,00	0,00	0,00	0,00	0,00	0,00	0,00	0,00	
	ONERI STRAORDINARI DELLA GESTIONE CORRENTE	12.887,14	17.838,87	0,00	0,00	0,00	0,00	0,00	0,00	0,00	0,00	0,00	0,00	0,00	0,00	
	Totale per Titolo: TITOLO I SPESE CORRENTI (A)	13.416.521,06	6.367.092,40	3.324.129,06	0,00	3.324.129,06	3.038.859,39	0,00	3.038.859,39	3.288.859,39	0,00	3.288.859,39	9.651.847,84	0,00	9.651.847,84	
U2	TITOLO II SPESE IN CONTO CAPITALE															
	ACQUISIZIONE DI BENI IMMOBILI	4.183.849,60	16.320.881,59	0,00	23.314.620,25	23.314.620,25	0,00	2.338.510,67	2.338.510,67	0,00	1.297.478,88	1.297.478,88	0,00	26.950.609,80	26.950.609,80	
	ESPROPRI E SERVITÙ ONEROSE	14.892,76	14.892,76	0,00	25.822,84	25.822,84	0,00	0,00	0,00	0,00	0,00	0,00	0,00	25.822,84	25.822,84	
	ACQUISIZIONE DI BENI MOBILI, MACCHINE ED ATTREZZATURE TECNICO-SCIENTIFICHE	161.047,73	251.072,63	0,00	18.900,00	18.900,00	0,00	12.500,00	12.500,00	0,00	12.500,00	12.500,00	0,00	43.900,00	43.900,00	
	INCARICHI PROFESSIONALI ESTERNI	0,00	0,00	0,00	0,00	0,00	0,00	0,00	0,00	0,00	0,00	0,00	0,00	0,00	0,00	
	TRASFERIMENTI DI CAPITALE	89.357,66	389.357,66	0,00	54.218,93	54.218,93	0,00	0,00	0,00	0,00	0,00	0,00	0,00	54.218,93	54.218,93	
	Totale per Titolo: TITOLO II SPESE IN CONTO CAPITALE (B)	4.449.147,75	16.976.204,64	0,00	23.413.562,02	23.413.562,02	0,00	2.351.010,67	2.351.010,67	0,00	1.309.978,88	1.309.978,88	0,00	27.074.551,57	27.074.551,57	
	Totale per Programma (A+B+C) :	17.865.668,81	23.343.297,04	3.324.129,06	23.413.562,02	26.737.691,08	3.038.859,39	2.351.010,67	5.389.870,06	3.288.859,39	1.309.978,88	4.598.838,27	9.651.847,84	27.074.551,57	36.726.399,41	



Programma: 03 Servizi efficaci per lo sviluppo della comunità locale

Codice e Numero	Intervento Denominazione	Impegni Ultimo Esercizio Chiuso	Previsioni definitive esercizio in corso	Previsioni di Bilancio Pluriennale 2013 - 2015												
				2013			2014			2015			Totale			
				CO	SV	T	CO	SV	T	CO	SV	T	CO	SV	T	
U1	TITOLO I SPESE CORRENTI															
	PERSONALE	0,00	331.400,00	315.500,00	0,00	315.500,00	203.000,00	0,00	203.000,00	203.000,00	0,00	203.000,00	721.500,00	0,00	721.500,00	
	ACQUISTO DI BENI DI CONSUMO E/O DI MATERIE PRIME	145.411,25	284.213,14	159.250,42	0,00	159.250,42	100.600,00	0,00	100.600,00	100.600,00	0,00	100.600,00	360.450,42	0,00	360.450,42	
	PRESTAZIONI DI SERVIZI	10.663.207,91	21.786.773,05	19.975.236,48	0,00	19.975.236,48	19.236.925,26	0,00	19.236.925,26	19.182.185,76	0,00	19.182.185,76	58.394.347,50	0,00	58.394.347,50	
	UTILIZZO DI BENI DI TERZI	1.066.040,62	1.761.989,15	1.565.600,00	0,00	1.565.600,00	1.214.288,39	0,00	1.214.288,39	1.214.288,39	0,00	1.214.288,39	3.994.176,78	0,00	3.994.176,78	
	TRASFERIMENTI	32.711.847,85	35.149.815,33	34.049.546,83	0,00	34.049.546,83	31.148.198,13	0,00	31.148.198,13	17.472.198,13	0,00	17.472.198,13	82.669.943,09	0,00	82.669.943,09	
	IMPOSTE E TASSE	53,04	368.426,00	250.000,00	0,00	250.000,00	250.000,00	0,00	250.000,00	250.000,00	0,00	250.000,00	750.000,00	0,00	750.000,00	
	ONERI STRAORDINARI DELLA GESTIONE CORRENTE	0,00	0,00	0,00	0,00	0,00	0,00	0,00	0,00	0,00	0,00	0,00	0,00	0,00	0,00	
	Totale per Titolo: TITOLO I SPESE CORRENTI (A)	44.586.560,67	59.682.616,67	56.315.133,73	0,00	56.315.133,73	52.153.011,78	0,00	52.153.011,78	38.422.272,28	0,00	38.422.272,28	146.890.417,79	0,00	146.890.417,79	
U2	TITOLO II SPESE IN CONTO CAPITALE															
	ACQUISIZIONE DI BENI IMMOBILI	3.207.268,70	11.071.265,20	0,00	6.698.857,80	6.698.857,80	0,00	138.195,91	138.195,91	0,00	4.337.124,00	4.337.124,00	0,00	11.174.177,71	11.174.177,71	
	ACQUISIZIONE DI BENI MOBILI, MACCHINE ED ATTREZZATURE TECNICO-SCIENTIFICHE	64.095,55	133.606,38	0,00	111.859,21	111.859,21	0,00	3.000,00	3.000,00	0,00	3.000,00	3.000,00	0,00	117.859,21	117.859,21	
	INCARICHI PROFESSIONALI ESTERNI	0,00	0,00	0,00	0,00	0,00	0,00	0,00	0,00	0,00	0,00	0,00	0,00	0,00	0,00	
	TRASFERIMENTI DI CAPITALE	612.760,45	718.735,34	0,00	588.327,54	588.327,54	0,00	0,00	0,00	0,00	0,00	0,00	0,00	588.327,54	588.327,54	
	PARTECIPAZIONI AZIONARIE	0,00	0,00	0,00	0,00	0,00	0,00	0,00	0,00	0,00	0,00	0,00	0,00	0,00	0,00	
	Totale per Titolo: TITOLO II SPESE IN CONTO CAPITALE (B)	3.884.124,70	11.923.606,92	0,00	7.399.044,55	7.399.044,55	0,00	141.195,91	141.195,91	0,00	4.340.124,00	4.340.124,00	0,00	11.880.364,46	11.880.364,46	
	Totale per Programma (A+B+C) :	48.470.685,37	71.606.223,59	56.315.133,73	7.399.044,55	63.714.178,28	52.153.011,78	141.195,91	52.294.207,69	38.422.272,28	4.340.124,00	42.762.396,28	146.890.417,79	11.880.364,46	158.770.782,25	



Programma: 01 Una Provincia nuova, aperta e amica dei cittadini

Codice e Numero	Intervento Denominazione	Impegni Ultimo Esercizio Chiuso	Previsioni definitive esercizio in corso	Previsioni di Bilancio Pluriennale 2013 - 2015											
				2013			2014			2015			Totale		
				CO	SV	T	CO	SV	T	CO	SV	T	CO	SV	T
U1 101	SERVIZIO 01 01 - ORGANI ISTITUZIONALI, PARTECIPAZIONE E DECENTRAMENTO														
U1	TITOLO I SPESE CORRENTI														
	PERSONALE	1.869.851,88	1.899.604,05	1.016.173,85	0,00	1.016.173,85	1.038.457,85	0,00	1.038.457,85	1.038.457,85	0,00	1.038.457,85	3.093.089,55	0,00	3.093.089,55
	ACQUISTO DI BENI DI CONSUMO E/O DI MATERIE PRIME	500,00	500,00	500,00	0,00	500,00	500,00	0,00	500,00	500,00	0,00	500,00	1.500,00	0,00	1.500,00
	PRESTAZIONI DI SERVIZI	1.271.685,30	1.331.034,32	1.337.609,43	0,00	1.337.609,43	1.339.576,34	0,00	1.339.576,34	1.339.576,34	0,00	1.339.576,34	4.016.762,11	0,00	4.016.762,11
	TRASFERIMENTI	90.944,00	90.944,00	40.000,00	0,00	40.000,00	40.000,00	0,00	40.000,00	40.000,00	0,00	40.000,00	120.000,00	0,00	120.000,00
	Totale per Titolo: TITOLO I SPESE CORRENTI (A)	3.232.981,18	3.322.082,37	2.394.283,28	0,00	2.394.283,28	2.418.534,19	0,00	2.418.534,19	2.418.534,19	0,00	2.418.534,19	7.231.351,66	0,00	7.231.351,66
	Totale per Servizio (A+B+C) :	3.232.981,18	3.322.082,37	2.394.283,28	0,00	2.394.283,28	2.418.534,19	0,00	2.418.534,19	2.418.534,19	0,00	2.418.534,19	7.231.351,66	0,00	7.231.351,66



Programma: 01 Una Provincia nuova, aperta e amica dei cittadini

Codice e Numero	Intervento Denominazione	Impegni Ultimo Esercizio Chiuso	Previsioni definitive esercizio in corso	Previsioni di Bilancio Pluriennale 2013 - 2015													
				2013			2014			2015			Totale				
				CO	SV	T	CO	SV	T	CO	SV	T	CO	SV	T		
U1 102	SERVIZIO 01 02 - SEGRETERIA GENERALE, PERSONALE E ORGANIZZAZIONE																
U1	TITOLO I SPESE CORRENTI																
	PERSONALE	12.559.348,38	12.755.261,86	13.220.458,25	0,00	13.220.458,25	12.894.258,25	0,00	12.894.258,25	12.154.258,25	0,00	12.154.258,25	38.268.974,75	0,00	38.268.974,75		
	ACQUISTO DI BENI DI CONSUMO E/O DI MATERIE PRIME	4.374,28	9.080,00	4.000,00	0,00	4.000,00	2.000,00	0,00	2.000,00	2.000,00	0,00	2.000,00	8.000,00	0,00	8.000,00		
	PRESTAZIONI DI SERVIZI	154.848,01	1.406.521,27	1.062.152,89	0,00	1.062.152,89	986.642,17	0,00	986.642,17	978.642,17	0,00	978.642,17	3.027.437,23	0,00	3.027.437,23		
	UTILIZZO DI BENI DI TERZI	0,00	1.500,00	0,00	0,00	0,00	0,00	0,00	0,00	0,00	0,00	0,00	0,00	0,00	0,00		
	TRASFERIMENTI	0,00	68.082,28	35.500,00	0,00	35.500,00	35.500,00	0,00	35.500,00	35.500,00	0,00	35.500,00	106.500,00	0,00	106.500,00		
	IMPOSTE E TASSE	2.720.110,30	2.820.200,00	2.632.044,99	0,00	2.632.044,99	2.607.444,99	0,00	2.607.444,99	2.560.444,99	0,00	2.560.444,99	7.799.934,97	0,00	7.799.934,97		
	Totale per Titolo: TITOLO I SPESE CORRENTI (A)	15.438.680,97	17.060.645,41	16.954.156,13	0,00	16.954.156,13	16.525.845,41	0,00	16.525.845,41	15.730.845,41	0,00	15.730.845,41	49.210.846,95	0,00	49.210.846,95		
	Totale per Servizio (A+B+C) :	15.438.680,97	17.060.645,41	16.954.156,13	0,00	16.954.156,13	16.525.845,41	0,00	16.525.845,41	15.730.845,41	0,00	15.730.845,41	49.210.846,95	0,00	49.210.846,95		



Programma: 01 Una Provincia nuova, aperta e amica dei cittadini

Codice e Numero	Intervento Denominazione	Impegni Ultimo Esercizio Chiuso	Previsioni definitive esercizio in corso	Previsioni di Bilancio Pluriennale 2013 - 2015													
				2013			2014			2015			Totale				
				CO	SV	T	CO	SV	T	CO	SV	T	CO	SV	T		
U1 103	SERVIZIO 01 03 - GESTIONE ECONOMICA, FINANZIARIA, PROGRAMMAZIONE PROVVEDITORATO E CONTROLLO DI GESTIONE																
U1	TITOLO I SPESE CORRENTI																
	PERSONALE	1.345.116,75	1.359.791,60	1.368.913,23	0,00	1.368.913,23	1.368.913,23	0,00	1.368.913,23	1.368.913,23	0,00	1.368.913,23	4.106.739,69	0,00	4.106.739,69		
	ACQUISTO DI BENI DI CONSUMO E/O DI MATERIE PRIME	326.388,56	336.832,04	321.815,03	0,00	321.815,03	321.815,03	0,00	321.815,03	321.815,03	0,00	321.815,03	965.445,09	0,00	965.445,09		
	PRESTAZIONI DI SERVIZI	1.106.098,16	1.140.896,03	1.274.323,30	0,00	1.274.323,30	1.237.768,32	0,00	1.237.768,32	1.237.768,32	0,00	1.237.768,32	3.749.859,94	0,00	3.749.859,94		
	UTILIZZO DI BENI DI TERZI	280.949,15	280.949,15	106.488,11	0,00	106.488,11	106.488,11	0,00	106.488,11	106.488,11	0,00	106.488,11	319.464,33	0,00	319.464,33		
	TRASFERIMENTI	95.718,67	99.150,00	76.150,00	0,00	76.150,00	76.150,00	0,00	76.150,00	76.150,00	0,00	76.150,00	228.450,00	0,00	228.450,00		
	INTERESSI PASSIVI E ONERI FINANZIARI DIVERSI	342.016,95	345.396,81	306.722,01	0,00	306.722,01	245.695,20	0,00	245.695,20	194.814,05	0,00	194.814,05	747.231,26	0,00	747.231,26		
	IMPOSTE E TASSE	2.527,00	2.527,00	2.527,00	0,00	2.527,00	2.527,00	0,00	2.527,00	2.527,00	0,00	2.527,00	7.581,00	0,00	7.581,00		
	ONERI STRAORDINARI DELLA GESTIONE CORRENTE	122.653,14	124.000,00	49.292,00	0,00	49.292,00	49.292,00	0,00	49.292,00	49.292,00	0,00	49.292,00	147.876,00	0,00	147.876,00		
	Totale per Titolo: TITOLO I SPESE CORRENTI (A)	3.621.468,38	3.689.542,63	3.506.230,68	0,00	3.506.230,68	3.408.648,89	0,00	3.408.648,89	3.357.767,74	0,00	3.357.767,74	10.272.647,31	0,00	10.272.647,31		
	Totale per Servizio (A+B+C) :	3.621.468,38	3.689.542,63	3.506.230,68	0,00	3.506.230,68	3.408.648,89	0,00	3.408.648,89	3.357.767,74	0,00	3.357.767,74	10.272.647,31	0,00	10.272.647,31		



Programma: 01 Una Provincia nuova, aperta e amica dei cittadini

Codice e Numero	Intervento Denominazione	Impegni Ultimo Esercizio Chiuso	Previsioni definitive esercizio in corso	Previsioni di Bilancio Pluriennale 2013 - 2015											
				2013			2014			2015			Totale		
				CO	SV	T	CO	SV	T	CO	SV	T	CO	SV	T

U1 104 SERVIZIO 01 04 - GESTIONE DELLE ENTRATE TRIBUTARIE E SERVIZI FISCALI

U1 TITOLO I SPESE CORRENTI

PRESTAZIONI DI SERVIZI	220.536,00	330.000,00	330.000,00	0,00	330.000,00	330.000,00	0,00	330.000,00	330.000,00	0,00	330.000,00	990.000,00	0,00	990.000,00
ONERI STRAORDINARI DELLA GESTIONE CORRENTE	1.139.125,81	1.188.828,72	190.000,00	0,00	190.000,00	190.000,00	0,00	190.000,00	190.000,00	0,00	190.000,00	570.000,00	0,00	570.000,00
Totale per Titolo: TITOLO I SPESE CORRENTI (A)	1.359.661,81	1.518.828,72	520.000,00	0,00	520.000,00	520.000,00	0,00	520.000,00	520.000,00	0,00	520.000,00	1.560.000,00	0,00	1.560.000,00
Totale per Servizio (A+B+C) :	1.359.661,81	1.518.828,72	520.000,00	0,00	520.000,00	520.000,00	0,00	520.000,00	520.000,00	0,00	520.000,00	1.560.000,00	0,00	1.560.000,00



Programma: 01 Una Provincia nuova, aperta e amica dei cittadini

Codice e Numero	Intervento Denominazione	Impegni Ultimo Esercizio Chiuso	Previsioni definitive esercizio in corso	Previsioni di Bilancio Pluriennale 2013 - 2015										
				2013			2014			2015			Totale	
				CO	SV	T	CO	SV	T	CO	SV	T	CO	SV

U1 105 SERVIZIO 01 05 - GESTIONE BENI DEMANIALI E PATRIMONIALI

U1 TITOLO I SPESE CORRENTI

PERSONALE	901.485,11	713.691,47	530.095,69	0,00	530.095,69	530.095,69	0,00	530.095,69	530.095,69	0,00	530.095,69	1.590.287,07	0,00	1.590.287,07
PRESTAZIONI DI SERVIZI	0,00	919.236,87	777.416,87	0,00	777.416,87	777.416,87	0,00	777.416,87	777.416,87	0,00	777.416,87	2.332.250,61	0,00	2.332.250,61
INTERESSI PASSIVI E ONERI FINANZIARI DIVERSI	652.826,62	663.168,63	655.555,11	0,00	655.555,11	494.626,75	0,00	494.626,75	276.023,90	0,00	276.023,90	1.426.205,76	0,00	1.426.205,76
IMPOSTE E TASSE	369.755,00	1.330,00	1.330,00	0,00	1.330,00	1.330,00	0,00	1.330,00	1.330,00	0,00	1.330,00	3.990,00	0,00	3.990,00
Totale per Titolo: TITOLO I SPESE CORRENTI (A)	1.924.066,73	2.297.426,97	1.964.397,67	0,00	1.964.397,67	1.803.469,31	0,00	1.803.469,31	1.584.866,46	0,00	1.584.866,46	5.352.733,44	0,00	5.352.733,44
Totale per Servizio (A+B+C) :	1.924.066,73	2.297.426,97	1.964.397,67	0,00	1.964.397,67	1.803.469,31	0,00	1.803.469,31	1.584.866,46	0,00	1.584.866,46	5.352.733,44	0,00	5.352.733,44



Programma: 01 Una Provincia nuova, aperta e amica dei cittadini

Codice e Numero	Intervento Denominazione	Impegni Ultimo Esercizio Chiuso	Previsioni definitive esercizio in corso	Previsioni di Bilancio Pluriennale 2013 - 2015											
				2013			2014			2015			Totale		
				CO	SV	T	CO	SV	T	CO	SV	T	CO	SV	T

U1 106 SERVIZIO 01 06 - UFFICIO TECNICO

U1 TITOLO I SPESE CORRENTI

PERSONALE

PERSONALE	667.731,99	675.167,34	632.467,67	0,00	632.467,67	632.467,67	0,00	632.467,67	632.467,67	0,00	632.467,67	1.897.403,01	0,00	1.897.403,01
Totale per Titolo: TITOLO I SPESE CORRENTI (A)	667.731,99	675.167,34	632.467,67	0,00	632.467,67	632.467,67	0,00	632.467,67	632.467,67	0,00	632.467,67	1.897.403,01	0,00	1.897.403,01
Totale per Servizio (A+B+C) :	667.731,99	675.167,34	632.467,67	0,00	632.467,67	632.467,67	0,00	632.467,67	632.467,67	0,00	632.467,67	1.897.403,01	0,00	1.897.403,01



Programma: 01 Una Provincia nuova, aperta e amica dei cittadini

Codice e Numero	Intervento Denominazione	Impegni Ultimo Esercizio Chiuso	Previsioni definitive esercizio in corso	Previsioni di Bilancio Pluriennale 2013 - 2015											
				2013			2014			2015			Totale		
				CO	SV	T	CO	SV	T	CO	SV	T	CO	SV	T

U1 107 SERVIZIO 01 07 - SERVIZIO STATISTICO

U1 TITOLO I SPESE CORRENTI

PERSONALE	75.836,31	76.258,02	76.268,96	0,00	76.268,96	76.268,96	0,00	76.268,96	76.268,96	0,00	76.268,96	228.806,88	0,00	228.806,88
ACQUISTO DI BENI DI CONSUMO E/O DI MATERIE PRIME	0,00	0,00	0,00	0,00	0,00	0,00	0,00	0,00	0,00	0,00	0,00	0,00	0,00	0,00
PRESTAZIONI DI SERVIZI	1.657,00	2.000,00	1.000,00	0,00	1.000,00	1.000,00	0,00	1.000,00	1.000,00	0,00	1.000,00	3.000,00	0,00	3.000,00
TRASFERIMENTI	0,00	0,00	0,00	0,00	0,00	0,00	0,00	0,00	0,00	0,00	0,00	0,00	0,00	0,00
Totale per Titolo: TITOLO I SPESE CORRENTI (A)	77.493,31	78.258,02	77.268,96	0,00	77.268,96	77.268,96	0,00	77.268,96	77.268,96	0,00	77.268,96	231.806,88	0,00	231.806,88
Totale per Servizio (A+B+C) :	77.493,31	78.258,02	77.268,96	0,00	77.268,96	77.268,96	0,00	77.268,96	77.268,96	0,00	77.268,96	231.806,88	0,00	231.806,88



Programma: 01 Una Provincia nuova, aperta e amica dei cittadini

Codice e Numero	Intervento Denominazione	Impegni Ultimo Esercizio Chiuso	Previsioni definitive esercizio in corso	Previsioni di Bilancio Pluriennale 2013 - 2015													
				2013			2014			2015			Totale				
				CO	SV	T	CO	SV	T	CO	SV	T	CO	SV	T		
U1 109	SERVIZIO 01 09 - ALTRI SERVIZI GENERALI																
U1	TITOLO I SPESE CORRENTI																
	PERSONALE	2.105.075,54	2.022.622,96	2.038.613,16	0,00	2.038.613,16	2.038.613,16	0,00	2.038.613,16	2.038.613,16	0,00	2.038.613,16	6.115.839,48	0,00	6.115.839,48		
	ACQUISTO DI BENI DI CONSUMO E/O DI MATERIE PRIME	250.820,84	216.010,42	165.553,61	0,00	165.553,61	155.224,61	0,00	155.224,61	155.224,61	0,00	155.224,61	476.002,83	0,00	476.002,83		
	PRESTAZIONI DI SERVIZI	2.183.248,53	1.826.190,42	1.421.022,61	0,00	1.421.022,61	1.391.022,61	0,00	1.391.022,61	1.391.022,61	0,00	1.391.022,61	4.203.067,83	0,00	4.203.067,83		
	UTILIZZO DI BENI DI TERZI	0,00	32.079,12	10.000,00	0,00	10.000,00	10.000,00	0,00	10.000,00	10.000,00	0,00	10.000,00	30.000,00	0,00	30.000,00		
	TRASFERIMENTI	169.360,04	86.551,00	23.500,00	0,00	23.500,00	23.500,00	0,00	23.500,00	23.500,00	0,00	23.500,00	70.500,00	0,00	70.500,00		
	INTERESSI PASSIVI E ONERI FINANZIARI DIVERSI	0,00	0,00	8.000,00	0,00	8.000,00	8.000,00	0,00	8.000,00	8.000,00	0,00	8.000,00	24.000,00	0,00	24.000,00		
	IMPOSTE E TASSE	87.902,59	107.381,00	70.381,00	0,00	70.381,00	70.381,00	0,00	70.381,00	70.381,00	0,00	70.381,00	211.143,00	0,00	211.143,00		
	FONDO SVALUTAZIONE CREDITI	0,00	8.870.936,00	250.000,00	0,00	250.000,00	250.000,00	0,00	250.000,00	1.900.000,00	0,00	1.900.000,00	2.400.000,00	0,00	2.400.000,00		
	FONDO DI RISERVA	0,00	353.830,09	620.181,00	0,00	620.181,00	634.374,80	0,00	634.374,80	884.374,80	0,00	884.374,80	2.138.930,60	0,00	2.138.930,60		
	Totale per Titolo: TITOLO I SPESE CORRENTI (A)	4.796.407,54	13.515.601,01	4.607.251,38	0,00	4.607.251,38	4.581.116,18	0,00	4.581.116,18	6.481.116,18	0,00	6.481.116,18	15.669.483,74	0,00	15.669.483,74		
	Totale per Servizio (A+B+C) :	4.796.407,54	13.515.601,01	4.607.251,38	0,00	4.607.251,38	4.581.116,18	0,00	4.581.116,18	6.481.116,18	0,00	6.481.116,18	15.669.483,74	0,00	15.669.483,74		

**Programma: 01** Una Provincia nuova, aperta e amica dei cittadini

Codice e Numero	Intervento Denominazione	Impegni Ultimo Esercizio Chiuso	Previsioni definitive esercizio in corso	Previsioni di Bilancio Pluriennale 2013 - 2015												
				2013			2014			2015			Totale			
				CO	SV	T	CO	SV	T	CO	SV	T	CO	SV	T	
U1 201	SERVIZIO 02 01 - ISTITUTI DI ISTRUZIONE SECONDARIA															
U1	TITOLO I SPESE CORRENTI															
	PERSONALE	1.116.937,67	1.125.948,32	1.038.331,45	0,00	1.038.331,45	1.038.331,45	0,00	1.038.331,45	1.038.331,45	0,00	1.038.331,45	3.114.994,35	0,00	3.114.994,35	
	PRESTAZIONI DI SERVIZI	0,00	4.788.961,12	3.413.718,13	0,00	3.413.718,13	3.432.598,13	0,00	3.432.598,13	3.432.598,13	0,00	3.432.598,13	10.278.914,39	0,00	10.278.914,39	
	INTERESSI PASSIVI E ONERI FINANZIARI DIVERSI	2.089.393,76	2.097.389,50	2.041.007,17	0,00	2.041.007,17	1.634.484,08	0,00	1.634.484,08	1.232.164,15	0,00	1.232.164,15	4.907.655,40	0,00	4.907.655,40	
	Totale per Titolo: TITOLO I SPESE CORRENTI (A)	3.206.331,43	8.012.298,94	6.493.056,75	0,00	6.493.056,75	6.105.413,66	0,00	6.105.413,66	5.703.093,73	0,00	5.703.093,73	18.301.564,14	0,00	18.301.564,14	
	Totale per Servizio (A+B+C) :	3.206.331,43	8.012.298,94	6.493.056,75	0,00	6.493.056,75	6.105.413,66	0,00	6.105.413,66	5.703.093,73	0,00	5.703.093,73	18.301.564,14	0,00	18.301.564,14	



Programma: 01 Una Provincia nuova, aperta e amica dei cittadini

Codice e Numero	Intervento Denominazione	Impegni Ultimo Esercizio Chiuso	Previsioni definitive esercizio in corso	Previsioni di Bilancio Pluriennale 2013 - 2015											
				2013			2014			2015			Totale		
				CO	SV	T	CO	SV	T	CO	SV	T	CO	SV	T

U1 203 SERVIZIO 02 03 - FORMAZIONE PROFESSIONALE E ALTRI SERVIZI INERENTI L'ISTRUZIONE

U1 TITOLO I SPESE CORRENTI

PERSONALE	1.075.427,53	1.084.126,75	933.057,71	0,00	933.057,71	933.057,71	0,00	933.057,71	933.057,71	0,00	933.057,71	2.799.173,13	0,00	2.799.173,13
PRESTAZIONI DI SERVIZI	105.722,87	105.722,87	105.722,87	0,00	105.722,87	105.722,87	0,00	105.722,87	105.722,87	0,00	105.722,87	317.168,61	0,00	317.168,61
Totale per Titolo: TITOLO I SPESE CORRENTI (A)	1.181.150,40	1.189.849,62	1.038.780,58	0,00	1.038.780,58	1.038.780,58	0,00	1.038.780,58	1.038.780,58	0,00	1.038.780,58	3.116.341,74	0,00	3.116.341,74
Totale per Servizio (A+B+C) :	1.181.150,40	1.189.849,62	1.038.780,58	0,00	1.038.780,58	1.038.780,58	0,00	1.038.780,58	1.038.780,58	0,00	1.038.780,58	3.116.341,74	0,00	3.116.341,74



Programma: 01 Una Provincia nuova, aperta e amica dei cittadini

Codice e Numero	Intervento Denominazione	Impegni Ultimo Esercizio Chiuso	Previsioni definitive esercizio in corso	Previsioni di Bilancio Pluriennale 2013 - 2015												
				2013			2014			2015			Totale			
				CO	SV	T	CO	SV	T	CO	SV	T	CO	SV	T	
U1 302	SERVIZIO 03 02 - VALORIZZAZIONE DI BENI DI INTERESSE STORICO, ARTISTICO E ALTRE ATTIVITA' CULTURALI															
U1	TITOLO I SPESE CORRENTI															
	PERSONALE	837.201,91	851.681,97	783.534,08	0,00	783.534,08	783.534,08	0,00	783.534,08	783.534,08	0,00	783.534,08	2.350.602,24	0,00	2.350.602,24	
	PRESTAZIONI DI SERVIZI	0,00	23.274,00	23.274,00	0,00	23.274,00	23.274,00	0,00	23.274,00	23.274,00	0,00	23.274,00	69.822,00	0,00	69.822,00	
	IMPOSTE E TASSE	0,00	133,00	133,00	0,00	133,00	133,00	0,00	133,00	133,00	0,00	133,00	399,00	0,00	399,00	
	Totale per Titolo: TITOLO I SPESE CORRENTI (A)	837.201,91	875.088,97	806.941,08	0,00	806.941,08	806.941,08	0,00	806.941,08	806.941,08	0,00	806.941,08	2.420.823,24	0,00	2.420.823,24	
	Totale per Servizio (A+B+C) :	837.201,91	875.088,97	806.941,08	0,00	806.941,08	806.941,08	0,00	806.941,08	806.941,08	0,00	806.941,08	2.420.823,24	0,00	2.420.823,24	



Programma: 01 Una Provincia nuova, aperta e amica dei cittadini

Codice e Numero	Intervento Denominazione	Impegni Ultimo Esercizio Chiuso	Previsioni definitive esercizio in corso	Previsioni di Bilancio Pluriennale 2013 - 2015											
				2013			2014			2015			Totale		
				CO	SV	T	CO	SV	T	CO	SV	T	CO	SV	T
U1 401	SERVIZIO 04 01 - TURISMO														
U1	TITOLO I SPESE CORRENTI														
	PERSONALE	331.313,08	345.157,19	461.789,95	0,00	461.789,95	461.789,95	0,00	461.789,95	461.789,95	0,00	461.789,95	1.385.369,85	0,00	1.385.369,85
	ACQUISTO DI BENI DI CONSUMO E/O DI MATERIE PRIME	3.149,30	3.321,00	2.921,00	0,00	2.921,00	2.921,00	0,00	2.921,00	2.921,00	0,00	2.921,00	8.763,00	0,00	8.763,00
	PRESTAZIONI DI SERVIZI	0,00	10.153,24	10.082,24	0,00	10.082,24	9.155,59	0,00	9.155,59	9.155,59	0,00	9.155,59	28.393,42	0,00	28.393,42
	UTILIZZO DI BENI DI TERZI	0,00	0,00	0,00	0,00	0,00	0,00	0,00	0,00	0,00	0,00	0,00	0,00	0,00	0,00
	Totale per Titolo: TITOLO I SPESE CORRENTI (A)	334.462,38	358.631,43	474.793,19	0,00	474.793,19	473.866,54	0,00	473.866,54	473.866,54	0,00	473.866,54	1.422.526,27	0,00	1.422.526,27
	Totale per Servizio (A+B+C) :	334.462,38	358.631,43	474.793,19	0,00	474.793,19	473.866,54	0,00	473.866,54	473.866,54	0,00	473.866,54	1.422.526,27	0,00	1.422.526,27



Programma: 01 Una Provincia nuova, aperta e amica dei cittadini

Codice e Numero	Intervento Denominazione	Impegni Ultimo Esercizio Chiuso	Previsioni definitive esercizio in corso	Previsioni di Bilancio Pluriennale 2013 - 2015											
				2013			2014			2015			Totale		
				CO	SV	T	CO	SV	T	CO	SV	T	CO	SV	T

U1 501 SERVIZIO 05 01 - TRASPORTI PUBBLICI LOCALI

U1 TITOLO I SPESE CORRENTI

PERSONALE	729.271,65	738.728,15	677.124,54	0,00	677.124,54	677.124,54	0,00	677.124,54	677.124,54	0,00	677.124,54	2.031.373,62	0,00	2.031.373,62
ACQUISTO DI BENI DI CONSUMO E/O DI MATERIE PRIME	2.300,00	2.300,00	2.100,00	0,00	2.100,00	2.100,00	0,00	2.100,00	2.100,00	0,00	2.100,00	6.300,00	0,00	6.300,00
PRESTAZIONI DI SERVIZI	17.852.309,11	27.594,45	27.558,95	0,00	27.558,95	27.558,95	0,00	27.558,95	27.558,95	0,00	27.558,95	82.676,85	0,00	82.676,85
UTILIZZO DI BENI DI TERZI	0,00	0,00	0,00	0,00	0,00	0,00	0,00	0,00	0,00	0,00	0,00	0,00	0,00	0,00
Totale per Titolo: TITOLO I SPESE CORRENTI (A)	18.583.880,76	768.622,60	706.783,49	0,00	706.783,49	706.783,49	0,00	706.783,49	706.783,49	0,00	706.783,49	2.120.350,47	0,00	2.120.350,47
Totale per Servizio (A+B+C) :	18.583.880,76	768.622,60	706.783,49	0,00	706.783,49	706.783,49	0,00	706.783,49	706.783,49	0,00	706.783,49	2.120.350,47	0,00	2.120.350,47

**Programma: 01** Una Provincia nuova, aperta e amica dei cittadini

Codice e Numero	Intervento Denominazione	Impegni Ultimo Esercizio Chiuso	Previsioni definitive esercizio in corso	Previsioni di Bilancio Pluriennale 2013 - 2015													
				2013			2014			2015			Totale				
				CO	SV	T	CO	SV	T	CO	SV	T	CO	SV	T		
U1 601	SERVIZIO 06 01 - VIABILITA'																
U1	TITOLO I SPESE CORRENTI																
	PERSONALE	0,00	7.140.977,95	6.991.166,81	0,00	6.991.166,81	6.991.166,81	0,00	6.991.166,81	6.991.166,81	0,00	6.991.166,81	20.973.500,43	0,00	20.973.500,43		
	ACQUISTO DI BENI DI CONSUMO E/O DI MATERIE PRIME	0,00	520.000,00	418.000,00	0,00	418.000,00	418.000,00	0,00	418.000,00	418.000,00	0,00	418.000,00	1.254.000,00	0,00	1.254.000,00		
	PRESTAZIONI DI SERVIZI	0,00	336.749,14	337.749,14	0,00	337.749,14	337.749,14	0,00	337.749,14	337.749,14	0,00	337.749,14	1.013.247,42	0,00	1.013.247,42		
	UTILIZZO DI BENI DI TERZI	0,00	0,00	0,00	0,00	0,00	0,00	0,00	0,00	0,00	0,00	0,00	0,00	0,00	0,00		
	INTERESSI PASSIVI E ONERI FINANZIARI DIVERSI	3.023.345,85	3.044.146,02	2.847.207,12	0,00	2.847.207,12	2.418.466,28	0,00	2.418.466,28	1.813.121,32	0,00	1.813.121,32	7.078.794,72	0,00	7.078.794,72		
	IMPOSTE E TASSE	0,00	32.053,00	32.053,00	0,00	32.053,00	32.053,00	0,00	32.053,00	32.053,00	0,00	32.053,00	96.159,00	0,00	96.159,00		
	Totale per Titolo: TITOLO I SPESE CORRENTI (A)	3.023.345,85	11.073.926,11	10.626.176,07	0,00	10.626.176,07	10.197.435,23	0,00	10.197.435,23	9.592.090,27	0,00	9.592.090,27	30.415.701,57	0,00	30.415.701,57		
	Totale per Servizio (A+B+C) :	3.023.345,85	11.073.926,11	10.626.176,07	0,00	10.626.176,07	10.197.435,23	0,00	10.197.435,23	9.592.090,27	0,00	9.592.090,27	30.415.701,57	0,00	30.415.701,57		



Programma: 01 Una Provincia nuova, aperta e amica dei cittadini

Codice e Numero	Intervento Denominazione	Impegni Ultimo Esercizio Chiuso	Previsioni definitive esercizio in corso	Previsioni di Bilancio Pluriennale 2013 - 2015											
				2013			2014			2015			Totale		
				CO	SV	T	CO	SV	T	CO	SV	T	CO	SV	T
U1 602 SERVIZIO 06 02 - URBANISTICA E PROGRAMMAZIONE TERRITORIALE															
U1 TITOLO I SPESE CORRENTI															
	PERSONALE	938.239,11	944.920,73	908.704,55	0,00	908.704,55	908.704,55	0,00	908.704,55	908.704,55	0,00	908.704,55	2.726.113,65	0,00	2.726.113,65
	ACQUISTO DI BENI DI CONSUMO E/O DI MATERIE PRIME	5.711,29	5.919,50	5.619,50	0,00	5.619,50	5.619,50	0,00	5.619,50	5.619,50	0,00	5.619,50	16.858,50	0,00	16.858,50
	PRESTAZIONI DI SERVIZI	0,00	32.631,08	32.631,08	0,00	32.631,08	32.631,08	0,00	32.631,08	32.631,08	0,00	32.631,08	97.893,24	0,00	97.893,24
	Totale per Titolo: TITOLO I SPESE CORRENTI (A)	943.950,40	983.471,31	946.955,13	0,00	946.955,13	946.955,13	0,00	946.955,13	946.955,13	0,00	946.955,13	2.840.865,39	0,00	2.840.865,39
	Totale per Servizio (A+B+C) :	943.950,40	983.471,31	946.955,13	0,00	946.955,13	946.955,13	0,00	946.955,13	946.955,13	0,00	946.955,13	2.840.865,39	0,00	2.840.865,39



Programma: 01 Una Provincia nuova, aperta e amica dei cittadini

Codice e Numero	Intervento Denominazione	Impegni Ultimo Esercizio Chiuso	Previsioni definitive esercizio in corso	Previsioni di Bilancio Pluriennale 2013 - 2015											
				2013			2014			2015			Totale		
				CO	SV	T	CO	SV	T	CO	SV	T	CO	SV	T

U1 701 SERVIZIO 07 01 - DIFESA DEL SUOLO

U1 TITOLO I SPESE CORRENTI

PERSONALE	1.254.646,15	1.278.057,48	1.377.199,47	0,00	1.377.199,47	1.377.199,47	0,00	1.377.199,47	1.377.199,47	0,00	1.377.199,47	4.131.598,41	0,00	4.131.598,41
ACQUISTO DI BENI DI CONSUMO E/O DI MATERIE PRIME	3.899,88	4.029,50	3.129,50	0,00	3.129,50	3.129,50	0,00	3.129,50	3.129,50	0,00	3.129,50	9.388,50	0,00	9.388,50
PRESTAZIONI DI SERVIZI	5.632,78	5.551,30	5.165,00	0,00	5.165,00	5.165,00	0,00	5.165,00	5.165,00	0,00	5.165,00	15.495,00	0,00	15.495,00
UTILIZZO DI BENI DI TERZI	0,00	0,00	0,00	0,00	0,00	0,00	0,00	0,00	0,00	0,00	0,00	0,00	0,00	0,00
Totale per Titolo: TITOLO I SPESE CORRENTI (A)	1.264.178,81	1.287.638,28	1.385.493,97	0,00	1.385.493,97	1.385.493,97	0,00	1.385.493,97	1.385.493,97	0,00	1.385.493,97	4.156.481,91	0,00	4.156.481,91
Totale per Servizio (A+B+C) :	1.264.178,81	1.287.638,28	1.385.493,97	0,00	1.385.493,97	1.385.493,97	0,00	1.385.493,97	1.385.493,97	0,00	1.385.493,97	4.156.481,91	0,00	4.156.481,91



Programma: 01 Una Provincia nuova, aperta e amica dei cittadini

Codice e Numero	Intervento Denominazione	Impegni Ultimo Esercizio Chiuso	Previsioni definitive esercizio in corso	Previsioni di Bilancio Pluriennale 2013 - 2015												
				2013			2014			2015			Totale			
				CO	SV	T	CO	SV	T	CO	SV	T	CO	SV	T	
U1 702	SERVIZIO 07 02 - SERVIZI DI TUTELA E VALORIZZAZIONE AMBIENTALE															
U1	TITOLO I SPESE CORRENTI															
	PERSONALE	1.971.284,12	1.992.589,85	1.687.867,12	0,00	1.687.867,12	1.687.867,12	0,00	1.687.867,12	1.687.867,12	0,00	1.687.867,12	5.063.601,36	0,00	5.063.601,36	
	ACQUISTO DI BENI DI CONSUMO E/O DI MATERIE PRIME	0,00	1.816,00	3.616,00	0,00	3.616,00	3.616,00	0,00	3.616,00	3.616,00	0,00	3.616,00	10.848,00	0,00	10.848,00	
	PRESTAZIONI DI SERVIZI	0,00	83.620,75	84.585,25	0,00	84.585,25	84.121,93	0,00	84.121,93	84.121,93	0,00	84.121,93	252.829,10	0,00	252.829,10	
	UTILIZZO DI BENI DI TERZI	0,00	0,00	0,00	0,00	0,00	0,00	0,00	0,00	0,00	0,00	0,00	0,00	0,00	0,00	
	TRASFERIMENTI	1.860.923,96	1.800.000,00	1.800.000,00	0,00	1.800.000,00	1.800.000,00	0,00	1.800.000,00	1.800.000,00	0,00	1.800.000,00	5.400.000,00	0,00	5.400.000,00	
	IMPOSTE E TASSE	20.554,00	20.554,00	20.554,00	0,00	20.554,00	20.554,00	0,00	20.554,00	20.554,00	0,00	20.554,00	61.662,00	0,00	61.662,00	
	Totale per Titolo: TITOLO I SPESE CORRENTI (A)	3.852.762,08	3.898.580,60	3.596.622,37	0,00	3.596.622,37	3.596.159,05	0,00	3.596.159,05	3.596.159,05	0,00	3.596.159,05	10.788.940,46	0,00	10.788.940,46	
	Totale per Servizio (A+B+C) :	3.852.762,08	3.898.580,60	3.596.622,37	0,00	3.596.622,37	3.596.159,05	0,00	3.596.159,05	3.596.159,05	0,00	3.596.159,05	10.788.940,46	0,00	10.788.940,46	



Programma: 01 Una Provincia nuova, aperta e amica dei cittadini

Codice e Numero	Intervento Denominazione	Impegni Ultimo Esercizio Chiuso	Previsioni definitive esercizio in corso	Previsioni di Bilancio Pluriennale 2013 - 2015													
				2013			2014			2015			Totale				
				CO	SV	T	CO	SV	T	CO	SV	T	CO	SV	T		
U1 705	SERVIZIO 07 05 - CACCIA E PESCA NELLE ACQUE INTERNE																
U1	TITOLO I SPESE CORRENTI																
	PERSONALE	683.909,16	691.065,60	783.752,70	0,00	783.752,70	783.752,70	0,00	783.752,70	783.752,70	0,00	783.752,70	2.351.258,10	0,00	2.351.258,10		
	ACQUISTO DI BENI DI CONSUMO E/O DI MATERIE PRIME	0,00	6.129,50	5.629,50	0,00	5.629,50	5.629,50	0,00	5.629,50	5.629,50	0,00	5.629,50	16.888,50	0,00	16.888,50		
	PRESTAZIONI DI SERVIZI	0,00	136.196,50	136.125,50	0,00	136.125,50	135.198,85	0,00	135.198,85	135.198,85	0,00	135.198,85	406.523,20	0,00	406.523,20		
	UTILIZZO DI BENI DI TERZI	0,00	0,00	0,00	0,00	0,00	0,00	0,00	0,00	0,00	0,00	0,00	0,00	0,00	0,00		
	INTERESSI PASSIVI E ONERI FINANZIARI DIVERSI	26.261,07	26.261,07	25.443,84	0,00	25.443,84	17.856,12	0,00	17.856,12	17.251,56	0,00	17.251,56	60.551,52	0,00	60.551,52		
	IMPOSTE E TASSE	2.634,51	2.793,00	2.793,00	0,00	2.793,00	2.793,00	0,00	2.793,00	2.793,00	0,00	2.793,00	8.379,00	0,00	8.379,00		
	Totale per Titolo: TITOLO I SPESE CORRENTI (A)	712.804,74	862.445,67	953.744,54	0,00	953.744,54	945.230,17	0,00	945.230,17	944.625,61	0,00	944.625,61	2.843.600,32	0,00	2.843.600,32		
	Totale per Servizio (A+B+C) :	712.804,74	862.445,67	953.744,54	0,00	953.744,54	945.230,17	0,00	945.230,17	944.625,61	0,00	944.625,61	2.843.600,32	0,00	2.843.600,32		



Programma: 01 Una Provincia nuova, aperta e amica dei cittadini

Codice e Numero	Intervento Denominazione	Impegni Ultimo Esercizio Chiuso	Previsioni definitive esercizio in corso	Previsioni di Bilancio Pluriennale 2013 - 2015													
				2013			2014			2015			Totale				
				CO	SV	T	CO	SV	T	CO	SV	T	CO	SV	T		
U1 707	SERVIZIO 07 07 - TUTELA E VALORIZZAZIONE RISORSE IDRICHE ED ENERGETICHE																
U1	TITOLO I SPESE CORRENTI																
	PERSONALE	1.484.255,47	1.498.775,19	1.486.059,25	0,00	1.486.059,25	1.486.059,25	0,00	1.486.059,25	1.486.059,25	0,00	1.486.059,25	4.458.177,75	0,00	4.458.177,75		
	ACQUISTO DI BENI DI CONSUMO E/O DI MATERIE PRIME	0,00	4.029,50	3.809,50	0,00	3.809,50	3.809,50	0,00	3.809,50	3.809,50	0,00	3.809,50	11.428,50	0,00	11.428,50		
	PRESTAZIONI DI SERVIZI	0,00	82.554,23	81.986,23	0,00	81.986,23	74.706,23	0,00	74.706,23	74.706,23	0,00	74.706,23	231.398,69	0,00	231.398,69		
	UTILIZZO DI BENI DI TERZI	0,00	0,00	0,00	0,00	0,00	0,00	0,00	0,00	0,00	0,00	0,00	0,00	0,00	0,00		
	INTERESSI PASSIVI E ONERI FINANZIARI DIVERSI	447.073,86	447.073,86	408.241,06	0,00	408.241,06	300.729,13	0,00	300.729,13	237.716,20	0,00	237.716,20	946.686,39	0,00	946.686,39		
	IMPOSTE E TASSE	1.325,41	1.463,00	1.463,00	0,00	1.463,00	1.463,00	0,00	1.463,00	1.463,00	0,00	1.463,00	4.389,00	0,00	4.389,00		
	Totale per Titolo: TITOLO I SPESE CORRENTI (A)	1.932.654,74	2.033.895,78	1.981.559,04	0,00	1.981.559,04	1.866.767,11	0,00	1.866.767,11	1.803.754,18	0,00	1.803.754,18	5.652.080,33	0,00	5.652.080,33		
	Totale per Servizio (A+B+C) :	1.932.654,74	2.033.895,78	1.981.559,04	0,00	1.981.559,04	1.866.767,11	0,00	1.866.767,11	1.803.754,18	0,00	1.803.754,18	5.652.080,33	0,00	5.652.080,33		



Programma: 01 Una Provincia nuova, aperta e amica dei cittadini

Codice e Numero	Intervento Denominazione	Impegni Ultimo Esercizio Chiuso	Previsioni definitive esercizio in corso	Previsioni di Bilancio Pluriennale 2013 - 2015											
				2013			2014			2015			Totale		
				CO	SV	T	CO	SV	T	CO	SV	T	CO	SV	T

U1 708 SERVIZIO 07 08 - SERVIZI DI PROTEZIONE CIVILE

U1 TITOLO I SPESE CORRENTI

PRESTAZIONI DI SERVIZI	0,00	43.012,69	43.012,69	0,00	43.012,69	43.012,69	0,00	43.012,69	43.012,69	0,00	43.012,69	129.038,07	0,00	129.038,07
IMPOSTE E TASSE	931,00	931,00	931,00	0,00	931,00	931,00	0,00	931,00	931,00	0,00	931,00	2.793,00	0,00	2.793,00
Totale per Titolo: TITOLO I SPESE CORRENTI (A)	931,00	43.943,69	43.943,69	0,00	43.943,69	43.943,69	0,00	43.943,69	43.943,69	0,00	43.943,69	131.831,07	0,00	131.831,07
Totale per Servizio (A+B+C) :	931,00	43.943,69	43.943,69	0,00	43.943,69	43.943,69	0,00	43.943,69	43.943,69	0,00	43.943,69	131.831,07	0,00	131.831,07



Programma: 01 Una Provincia nuova, aperta e amica dei cittadini

Codice e Numero	Intervento Denominazione	Impegni Ultimo Esercizio Chiuso	Previsioni definitive esercizio in corso	Previsioni di Bilancio Pluriennale 2013 - 2015											
				2013			2014			2015			Totale		
				CO	SV	T	CO	SV	T	CO	SV	T	CO	SV	T

U1 902 SERVIZIO 09 02 - INDUSTRIA, COMMERCIO E ARTIGIANATO

U1 TITOLO I SPESE CORRENTI

PERSONALE	763.713,28	777.392,07	732.871,09	0,00	732.871,09	732.871,09	0,00	732.871,09	732.871,09	0,00	732.871,09	2.198.613,27	0,00	2.198.613,27
ACQUISTO DI BENI DI CONSUMO E/O DI MATERIE PRIME	0,00	4.029,50	2.479,50	0,00	2.479,50	2.479,50	0,00	2.479,50	2.479,50	0,00	2.479,50	7.438,50	0,00	7.438,50
PRESTAZIONI DI SERVIZI	0,00	75.753,16	90.217,66	0,00	90.217,66	69.754,32	0,00	69.754,32	69.754,32	0,00	69.754,32	229.726,29	0,00	229.726,29
UTILIZZO DI BENI DI TERZI	0,00	0,00	0,00	0,00	0,00	0,00	0,00	0,00	0,00	0,00	0,00	0,00	0,00	0,00
TRASFERIMENTI	0,00	75.000,00	60.000,00	0,00	60.000,00	60.000,00	0,00	60.000,00	60.000,00	0,00	60.000,00	180.000,00	0,00	180.000,00
Totale per Titolo: TITOLO I SPESE CORRENTI (A)	763.713,28	932.174,73	885.568,25	0,00	885.568,25	865.104,91	0,00	865.104,91	865.104,91	0,00	865.104,91	2.615.778,06	0,00	2.615.778,06
Totale per Servizio (A+B+C) :	763.713,28	932.174,73	885.568,25	0,00	885.568,25	865.104,91	0,00	865.104,91	865.104,91	0,00	865.104,91	2.615.778,06	0,00	2.615.778,06



Programma: 01 Una Provincia nuova, aperta e amica dei cittadini

Codice e Numero	Intervento Denominazione	Impegni Ultimo Esercizio Chiuso	Previsioni definitive esercizio in corso	Previsioni di Bilancio Pluriennale 2013 - 2015											
				2013			2014			2015			Totale		
				CO	SV	T	CO	SV	T	CO	SV	T	CO	SV	T

U1 903 SERVIZIO 09 03 - MERCATO DEL LAVORO

U1 TITOLO I SPESE CORRENTI

PERSONALE	3.764.715,46	3.797.063,56	3.782.561,15	0,00	3.782.561,15	3.782.561,15	0,00	3.782.561,15	3.782.561,15	0,00	3.782.561,15	11.347.683,45	0,00	11.347.683,45
ACQUISTO DI BENI DI CONSUMO E/O DI MATERIE PRIME	16.038,14	3.002,00	1.652,00	0,00	1.652,00	1.652,00	0,00	1.652,00	1.652,00	0,00	1.652,00	4.956,00	0,00	4.956,00
PRESTAZIONI DI SERVIZI	0,00	67.955,15	67.919,65	0,00	67.919,65	67.751,33	0,00	67.751,33	67.751,33	0,00	67.751,33	203.422,30	0,00	203.422,30
UTILIZZO DI BENI DI TERZI	211.174,53	0,00	0,00	0,00	0,00	0,00	0,00	0,00	0,00	0,00	0,00	0,00	0,00	0,00
Totale per Titolo: TITOLO I SPESE CORRENTI (A)	3.991.928,13	3.868.020,71	3.852.132,80	0,00	3.852.132,80	3.851.964,48	0,00	3.851.964,48	3.851.964,48	0,00	3.851.964,48	11.556.061,75	0,00	11.556.061,75
Totale per Servizio (A+B+C) :	3.991.928,13	3.868.020,71	3.852.132,80	0,00	3.852.132,80	3.851.964,48	0,00	3.851.964,48	3.851.964,48	0,00	3.851.964,48	11.556.061,75	0,00	11.556.061,75



Programma: 01 Una Provincia nuova, aperta e amica dei cittadini

Codice e Numero	Intervento Denominazione	Impegni Ultimo Esercizio Chiuso	Previsioni definitive esercizio in corso	Previsioni di Bilancio Pluriennale 2013 - 2015												
				2013			2014			2015			Totale			
				CO	SV	T	CO	SV	T	CO	SV	T	CO	SV	T	
U2 102	SERVIZIO 01 02 - SEGRETERIA GENERALE, PERSONALE ED ORGANIZZAZIONE															
U2	TITOLO II SPESE IN CONTO CAPITALE															
	ACQUISIZIONE DI BENI MOBILI, MACCHINE ED ATTREZZATURE TECNICO-SCIENTIFICHE	0,00	21.186,88	0,00	8.000,00	8.000,00	0,00	8.000,00	8.000,00	0,00	8.000,00	8.000,00	0,00	24.000,00	24.000,00	
	Totale per Titolo: TITOLO II SPESE IN CONTO CAPITALE (B)	0,00	21.186,88	0,00	8.000,00	8.000,00	0,00	8.000,00	8.000,00	0,00	8.000,00	8.000,00	0,00	24.000,00	24.000,00	
	Totale per Servizio (A+B+C) :	0,00	21.186,88	0,00	8.000,00	8.000,00	0,00	8.000,00	8.000,00	0,00	8.000,00	8.000,00	0,00	24.000,00	24.000,00	



Programma: 01 Una Provincia nuova, aperta e amica dei cittadini

Codice e Numero	Intervento Denominazione	Impegni Ultimo Esercizio Chiuso	Previsioni definitive esercizio in corso	Previsioni di Bilancio Pluriennale 2013 - 2015											
				2013			2014			2015			Totale		
				CO	SV	T	CO	SV	T	CO	SV	T	CO	SV	T

U2 103 SERVIZIO 01 03 - GESTIONE ECONOMICA, FINANZIARIA, PROGRAMMAZIONE, PROVVEDITORATO E CONTROLLO DI GESTIONE

U2 TITOLO II SPESE IN CONTO CAPITALE

ACQUISIZIONE DI BENI MOBILI, MACCHINE ED ATTREZZATURE TECNICO-SCIENTIFICHE	131.035,49	131.035,49	0,00	80.000,00	80.000,00	0,00	80.000,00	80.000,00	0,00	80.000,00	80.000,00	0,00	240.000,00	240.000,00
Totale per Titolo: TITOLO II SPESE IN CONTO CAPITALE (B)	131.035,49	131.035,49	0,00	80.000,00	80.000,00	0,00	80.000,00	80.000,00	0,00	80.000,00	80.000,00	0,00	240.000,00	240.000,00
Totale per Servizio (A+B+C) :	131.035,49	131.035,49	0,00	80.000,00	80.000,00	0,00	80.000,00	80.000,00	0,00	80.000,00	80.000,00	0,00	240.000,00	240.000,00



Programma: 01 Una Provincia nuova, aperta e amica dei cittadini

Codice e Numero	Intervento Denominazione	Impegni Ultimo Esercizio Chiuso	Previsioni definitive esercizio in corso	Previsioni di Bilancio Pluriennale 2013 - 2015												
				2013			2014			2015			Totale			
				CO	SV	T	CO	SV	T	CO	SV	T	CO	SV	T	
U2 109	SERVIZIO 01 09 - ALTRI SERVIZI GENERALI															
U2	TITOLO II SPESE IN CONTO CAPITALE															
	ACQUISIZIONE DI BENI IMMOBILI	240.029,50	280.000,00	0,00	200.000,00	200.000,00	0,00	0,00	0,00	0,00	0,00	0,00	0,00	200.000,00	200.000,00	
	ACQUISIZIONE DI BENI MOBILI, MACCHINE ED ATTREZZATURE TECNICO-SCIENTIFICHE	61.001,51	49.500,00	0,00	26.000,00	26.000,00	0,00	26.000,00	26.000,00	0,00	26.000,00	26.000,00	0,00	78.000,00	78.000,00	
	CONCESSIONI DI CREDITI E ANTICIPAZIONI	3.800.000,00	3.800.000,00	0,00	0,00	0,00	0,00	0,00	0,00	0,00	0,00	0,00	0,00	0,00	0,00	
	Totale per Titolo: TITOLO II SPESE IN CONTO CAPITALE (B)	4.101.031,01	4.129.500,00	0,00	226.000,00	226.000,00	0,00	26.000,00	26.000,00	0,00	26.000,00	26.000,00	0,00	278.000,00	278.000,00	
	Totale per Servizio (A+B+C) :	4.101.031,01	4.129.500,00	0,00	226.000,00	226.000,00	0,00	26.000,00	26.000,00	0,00	26.000,00	26.000,00	0,00	278.000,00	278.000,00	



Programma: 01 Una Provincia nuova, aperta e amica dei cittadini

Codice e Numero	Intervento Denominazione	Impegni Ultimo Esercizio Chiuso	Previsioni definitive esercizio in corso	Previsioni di Bilancio Pluriennale 2013 - 2015													
				2013			2014			2015			Totale				
				CO	SV	T	CO	SV	T	CO	SV	T	CO	SV	T		
U2 201	SERVIZIO 02 01 - ISTITUTI DI ISTRUZIONE SECONDARIA																
U2	TITOLO II SPESE IN CONTO CAPITALE																
	ACQUISIZIONE DI BENI IMMOBILI	0,00	285.000,00	0,00	294.774,92	294.774,92	0,00	305.546,38	305.546,38	0,00	316.317,82	316.317,82	0,00	916.639,12	916.639,12		
	Totale per Titolo: TITOLO II SPESE IN CONTO CAPITALE (B)	0,00	285.000,00	0,00	294.774,92	294.774,92	0,00	305.546,38	305.546,38	0,00	316.317,82	316.317,82	0,00	916.639,12	916.639,12		
	Totale per Servizio (A+B+C) :	0,00	285.000,00	0,00	294.774,92	294.774,92	0,00	305.546,38	305.546,38	0,00	316.317,82	316.317,82	0,00	916.639,12	916.639,12		



Programma: 01 Una Provincia nuova, aperta e amica dei cittadini

Codice e Numero	Intervento Denominazione	Impegni Ultimo Esercizio Chiuso	Previsioni definitive esercizio in corso	Previsioni di Bilancio Pluriennale 2013 - 2015													
				2013			2014			2015			Totale				
				CO	SV	T	CO	SV	T	CO	SV	T	CO	SV	T		
U3 103	SERVIZIO 01 03 - GESTIONE ECONOMICA, FINANZIARIA, PROGRAMMAZIONE PROVVEDITORATO E CONTROLLO DI GESTIONE																
U3	TITOLO III SPESE PER RIMBORSO DI PRESTITI																
	RIMBORSO PER ANTICIPAZIONI DI CASSA.	0,00	20.000.000,00	20.000.000,00	0,00	20.000.000,00	20.000.000,00	0,00	20.000.000,00	20.000.000,00	0,00	20.000.000,00	60.000.000,00	0,00	60.000.000,00		
	RIMBORSO DI QUOTA CAPITALE DI MUTUI E PRESTITI.	6.231.814,16	8.017.863,17	25.077.230,85	0,00	25.077.230,85	4.176.962,36	0,00	4.176.962,36	12.365.637,76	0,00	12.365.637,76	41.619.830,97	0,00	41.619.830,97		
	RIMBORSO DI PRESTITI OBBLIGAZIONARI	1.094.801,62	1.094.801,62	1.153.389,03	0,00	1.153.389,03	20.799.676,83	0,00	20.799.676,83	17.209.807,78	0,00	17.209.807,78	39.162.873,64	0,00	39.162.873,64		
	Totale per Titolo: TITOLO III SPESE PER RIMBORSO DI PRESTITI (C)	7.326.615,78	29.112.664,79	46.230.619,88	0,00	46.230.619,88	44.976.639,19	0,00	44.976.639,19	49.575.445,54	0,00	49.575.445,54	140.782.704,61	0,00	140.782.704,61		
	Totale per Servizio (A+B+C) :	7.326.615,78	29.112.664,79	46.230.619,88	0,00	46.230.619,88	44.976.639,19	0,00	44.976.639,19	49.575.445,54	0,00	49.575.445,54	140.782.704,61	0,00	140.782.704,61		



Programma: 02 Ambiente e paesaggio a misura d'uomo

Codice e Numero	Intervento Denominazione	Impegni Ultimo Esercizio Chiuso	Previsioni definitive esercizio in corso	Previsioni di Bilancio Pluriennale 2013 - 2015											
				2013			2014			2015			Totale		
				CO	SV	T	CO	SV	T	CO	SV	T	CO	SV	T

U1 105 SERVIZIO 01 05 - GESTIONE BENI DEMANIALI E PATRIMONIALI

U1 TITOLO I SPESE CORRENTI

ACQUISTO DI BENI DI CONSUMO E/O DI MATERIE PRIME	10.500,00	500,00	0,00	0,00	0,00	0,00	0,00	0,00	0,00	0,00	0,00	0,00	0,00	0,00
PRESTAZIONI DI SERVIZI	0,00	3.000,00	3.000,00	0,00	3.000,00	3.000,00	0,00	3.000,00	3.000,00	0,00	3.000,00	9.000,00	0,00	9.000,00
Totale per Titolo: TITOLO I SPESE CORRENTI (A)	10.500,00	3.500,00	3.000,00	0,00	3.000,00	3.000,00	0,00	3.000,00	3.000,00	0,00	3.000,00	9.000,00	0,00	9.000,00
Totale per Servizio (A+B+C) :	10.500,00	3.500,00	3.000,00	0,00	3.000,00	3.000,00	0,00	3.000,00	3.000,00	0,00	3.000,00	9.000,00	0,00	9.000,00



Programma: 02 Ambiente e paesaggio a misura d'uomo

Codice e Numero	Intervento Denominazione	Impegni Ultimo Esercizio Chiuso	Previsioni definitive esercizio in corso	Previsioni di Bilancio Pluriennale 2013 - 2015												
				2013			2014			2015			Totale			
				CO	SV	T	CO	SV	T	CO	SV	T	CO	SV	T	
U1 106	SERVIZIO 01 06 - UFFICIO TECNICO															
U1	TITOLO I SPESE CORRENTI															
	ACQUISTO DI BENI DI CONSUMO E/O DI MATERIE PRIME	1.000,00	1.000,00	0,00	0,00	0,00	0,00	0,00	0,00	0,00	0,00	0,00	0,00	0,00	0,00	0,00
	PRESTAZIONI DI SERVIZI	33.627,47	33.656,00	6.249,99	0,00	6.249,99	6.249,99	0,00	6.249,99	6.249,99	0,00	6.249,99	18.749,97	0,00	18.749,97	18.749,97
	Totale per Titolo: TITOLO I SPESE CORRENTI (A)	34.627,47	34.656,00	6.249,99	0,00	6.249,99	6.249,99	0,00	6.249,99	6.249,99	0,00	6.249,99	18.749,97	0,00	18.749,97	18.749,97
	Totale per Servizio (A+B+C) :	34.627,47	34.656,00	6.249,99	0,00	6.249,99	6.249,99	0,00	6.249,99	6.249,99	0,00	6.249,99	18.749,97	0,00	18.749,97	18.749,97



Programma: 02 Ambiente e paesaggio a misura d'uomo

Codice e Numero	Intervento Denominazione	Impegni Ultimo Esercizio Chiuso	Previsioni definitive esercizio in corso	Previsioni di Bilancio Pluriennale 2013 - 2015												
				2013			2014			2015			Totale			
				CO	SV	T	CO	SV	T	CO	SV	T	CO	SV	T	
U1 109	SERVIZIO 01 09 - ALTRI SERVIZI GENERALI															
U1	TITOLO I SPESE CORRENTI															
	ACQUISTO DI BENI DI CONSUMO E/O DI MATERIE PRIME	0,00	1.900,00	0,00	0,00	0,00	0,00	0,00	0,00	0,00	0,00	0,00	0,00	0,00	0,00	0,00
	PRESTAZIONI DI SERVIZI	0,00	6.100,00	10.000,00	0,00	10.000,00	10.000,00	0,00	10.000,00	10.000,00	0,00	10.000,00	30.000,00	0,00	30.000,00	30.000,00
	TRASFERIMENTI	0,00	2.000,00	0,00	0,00	0,00	0,00	0,00	0,00	0,00	0,00	0,00	0,00	0,00	0,00	0,00
	Totale per Titolo: TITOLO I SPESE CORRENTI (A)	0,00	10.000,00	10.000,00	0,00	10.000,00	10.000,00	0,00	10.000,00	10.000,00	0,00	10.000,00	30.000,00	0,00	30.000,00	30.000,00
	Totale per Servizio (A+B+C) :	0,00	10.000,00	10.000,00	0,00	10.000,00	10.000,00	0,00	10.000,00	10.000,00	0,00	10.000,00	30.000,00	0,00	30.000,00	30.000,00



Programma: 02 Ambiente e paesaggio a misura d'uomo

Codice e Numero	Intervento Denominazione	Impegni Ultimo Esercizio Chiuso	Previsioni definitive esercizio in corso	Previsioni di Bilancio Pluriennale 2013 - 2015												
				2013			2014			2015			Totale			
				CO	SV	T	CO	SV	T	CO	SV	T	CO	SV	T	
U1 601	SERVIZIO 06 01 - VIABILITA'															
U1	TITOLO I SPESE CORRENTI															
	PERSONALE	7.190.361,49	130.000,00	130.000,00	0,00	130.000,00	130.000,00	0,00	130.000,00	130.000,00	0,00	130.000,00	390.000,00	0,00	390.000,00	
	ACQUISTO DI BENI DI CONSUMO E/O DI MATERIE PRIME	1.355.549,51	835.550,17	487.500,00	0,00	487.500,00	372.500,00	0,00	372.500,00	522.500,00	0,00	522.500,00	1.382.500,00	0,00	1.382.500,00	
	PRESTAZIONI DI SERVIZI	1.673.965,18	1.467.013,52	421.500,00	0,00	421.500,00	441.500,00	0,00	441.500,00	541.500,00	0,00	541.500,00	1.404.500,00	0,00	1.404.500,00	
	UTILIZZO DI BENI DI TERZI	37.057,60	13.540,44	14.500,00	0,00	14.500,00	14.500,00	0,00	14.500,00	14.500,00	0,00	14.500,00	43.500,00	0,00	43.500,00	
	TRASFERIMENTI	37.738,49	37.738,50	30.000,00	0,00	30.000,00	30.000,00	0,00	30.000,00	30.000,00	0,00	30.000,00	90.000,00	0,00	90.000,00	
	IMPOSTE E TASSE	36.952,55	4.314,67	0,00	0,00	0,00	0,00	0,00	0,00	0,00	0,00	0,00	0,00	0,00	0,00	
	Totale per Titolo: TITOLO I SPESE CORRENTI (A)	10.331.624,82	2.488.157,30	1.083.500,00	0,00	1.083.500,00	988.500,00	0,00	988.500,00	1.238.500,00	0,00	1.238.500,00	3.310.500,00	0,00	3.310.500,00	
	Totale per Servizio (A+B+C) :	10.331.624,82	2.488.157,30	1.083.500,00	0,00	1.083.500,00	988.500,00	0,00	988.500,00	1.238.500,00	0,00	1.238.500,00	3.310.500,00	0,00	3.310.500,00	



Programma: 02 Ambiente e paesaggio a misura d'uomo

Codice e Numero	Intervento Denominazione	Impegni Ultimo Esercizio Chiuso	Previsioni definitive esercizio in corso	Previsioni di Bilancio Pluriennale 2013 - 2015											
				2013			2014			2015			Totale		
				CO	SV	T	CO	SV	T	CO	SV	T	CO	SV	T

U1 602 SERVIZIO 06 02 - URBANISTICA E PROGRAMMAZIONE TERRITORIALE

U1 TITOLO I SPESE CORRENTI

PERSONALE	0,00	92.500,00	0,00	0,00	0,00	0,00	0,00	0,00	0,00	0,00	0,00	0,00	0,00	0,00
ACQUISTO DI BENI DI CONSUMO E/O DI MATERIE PRIME	0,00	0,00	0,00	0,00	0,00	0,00	0,00	0,00	0,00	0,00	0,00	0,00	0,00	0,00
PRESTAZIONI DI SERVIZI	36.452,87	43.500,00	500,00	0,00	500,00	500,00	0,00	500,00	500,00	0,00	500,00	1.500,00	0,00	1.500,00
TRASFERIMENTI	1.064.437,76	1.064.437,76	1.198.450,98	0,00	1.198.450,98	1.198.450,98	0,00	1.198.450,98	1.198.450,98	0,00	1.198.450,98	3.595.352,94	0,00	3.595.352,94
ONERI STRAORDINARI DELLA GESTIONE CORRENTE	1.242,08	6.193,81	0,00	0,00	0,00	0,00	0,00	0,00	0,00	0,00	0,00	0,00	0,00	0,00
Totale per Titolo: TITOLO I SPESE CORRENTI (A)	1.102.132,71	1.206.631,57	1.198.950,98	0,00	1.198.950,98	1.198.950,98	0,00	1.198.950,98	1.198.950,98	0,00	1.198.950,98	3.596.852,94	0,00	3.596.852,94
Totale per Servizio (A+B+C) :	1.102.132,71	1.206.631,57	1.198.950,98	0,00	1.198.950,98	1.198.950,98	0,00	1.198.950,98	1.198.950,98	0,00	1.198.950,98	3.596.852,94	0,00	3.596.852,94



Programma: 02 Ambiente e paesaggio a misura d'uomo

Codice e Numero	Intervento Denominazione	Impegni Ultimo Esercizio Chiuso	Previsioni definitive esercizio in corso	Previsioni di Bilancio Pluriennale 2013 - 2015											
				2013			2014			2015			Totale		
				CO	SV	T	CO	SV	T	CO	SV	T	CO	SV	T
U1 702	SERVIZIO 07 02 - SERVIZI DI TUTELA E VALORIZZAZIONE AMBIENTALE														
U1	TITOLO I SPESE CORRENTI														
	ACQUISTO DI BENI DI CONSUMO E/O DI MATERIE PRIME	11.001,14	18.800,00	22.310,75	0,00	22.310,75	22.310,75	0,00	22.310,75	22.310,75	0,00	22.310,75	66.932,25	0,00	66.932,25
	PRESTAZIONI DI SERVIZI	0,00	301.011,75	185.004,00	0,00	185.004,00	185.004,00	0,00	185.004,00	185.004,00	0,00	185.004,00	555.012,00	0,00	555.012,00
	TRASFERIMENTI	0,00	285.000,00	126.000,00	0,00	126.000,00	126.000,00	0,00	126.000,00	126.000,00	0,00	126.000,00	378.000,00	0,00	378.000,00
	ONERI STRAORDINARI DELLA GESTIONE CORRENTE	11.645,06	11.645,06	0,00	0,00	0,00	0,00	0,00	0,00	0,00	0,00	0,00	0,00	0,00	0,00
	Totale per Titolo: TITOLO I SPESE CORRENTI (A)	22.646,20	616.456,81	333.314,75	0,00	333.314,75	333.314,75	0,00	333.314,75	333.314,75	0,00	333.314,75	999.944,25	0,00	999.944,25
	Totale per Servizio (A+B+C) :	22.646,20	616.456,81	333.314,75	0,00	333.314,75	333.314,75	0,00	333.314,75	333.314,75	0,00	333.314,75	999.944,25	0,00	999.944,25



Programma: 02 Ambiente e paesaggio a misura d'uomo

Codice e Numero	Intervento Denominazione	Impegni Ultimo Esercizio Chiuso	Previsioni definitive esercizio in corso	Previsioni di Bilancio Pluriennale 2013 - 2015												
				2013			2014			2015			Totale			
				CO	SV	T	CO	SV	T	CO	SV	T	CO	SV	T	
U1 705	SERVIZIO 07 05 - CACCIA E PESCA NELLE ACQUE INTERNE															
U1	TITOLO I SPESE CORRENTI															
	ACQUISTO DI BENI DI CONSUMO E/O DI MATERIE PRIME	150.536,30	147.496,62	97.835,00	0,00	97.835,00	94.900,00	0,00	94.900,00	94.900,00	0,00	94.900,00	287.635,00	0,00	287.635,00	
	PRESTAZIONI DI SERVIZI	0,00	258.309,55	168.495,00	0,00	168.495,00	92.555,00	0,00	92.555,00	92.555,00	0,00	92.555,00	353.605,00	0,00	353.605,00	
	UTILIZZO DI BENI DI TERZI	466.415,45	450,00	450,00	0,00	450,00	450,00	0,00	450,00	450,00	0,00	450,00	1.350,00	0,00	1.350,00	
	TRASFERIMENTI	447.524,32	447.524,32	3.350,00	0,00	3.350,00	3.350,00	0,00	3.350,00	3.350,00	0,00	3.350,00	10.050,00	0,00	10.050,00	
	Totale per Titolo: TITOLO I SPESE CORRENTI (A)	1.064.476,07	853.780,49	270.130,00	0,00	270.130,00	191.255,00	0,00	191.255,00	191.255,00	0,00	191.255,00	652.640,00	0,00	652.640,00	
	Totale per Servizio (A+B+C) :	1.064.476,07	853.780,49	270.130,00	0,00	270.130,00	191.255,00	0,00	191.255,00	191.255,00	0,00	191.255,00	652.640,00	0,00	652.640,00	



Programma: 02 Ambiente e paesaggio a misura d'uomo

Codice e Numero	Intervento Denominazione	Impegni Ultimo Esercizio Chiuso	Previsioni definitive esercizio in corso	Previsioni di Bilancio Pluriennale 2013 - 2015												
				2013			2014			2015			Totale			
				CO	SV	T	CO	SV	T	CO	SV	T	CO	SV	T	
U1 707	SERVIZIO 07 07 - TUTELA E VALORIZZAZIONE RISORSE IDRICHE ED ENERGETICHE															
U1	TITOLO I SPESE CORRENTI															
	PERSONALE	0,00	87.000,00	87.000,00	0,00	87.000,00	87.000,00	0,00	87.000,00	87.000,00	0,00	87.000,00	261.000,00	0,00	261.000,00	
	ACQUISTO DI BENI DI CONSUMO E/O DI MATERIE PRIME	76.967,00	69.169,50	57.000,00	0,00	57.000,00	57.000,00	0,00	57.000,00	57.000,00	0,00	57.000,00	171.000,00	0,00	171.000,00	
	PRESTAZIONI DI SERVIZI	733.546,79	957.740,73	274.983,34	0,00	274.983,34	163.588,67	0,00	163.588,67	163.588,67	0,00	163.588,67	602.160,68	0,00	602.160,68	
	TRASFERIMENTI	40.000,00	40.000,00	0,00	0,00	0,00	0,00	0,00	0,00	0,00	0,00	0,00	0,00	0,00	0,00	
	Totale per Titolo: TITOLO I SPESE CORRENTI (A)	850.513,79	1.153.910,23	418.983,34	0,00	418.983,34	307.588,67	0,00	307.588,67	307.588,67	0,00	307.588,67	1.034.160,68	0,00	1.034.160,68	
	Totale per Servizio (A+B+C) :	850.513,79	1.153.910,23	418.983,34	0,00	418.983,34	307.588,67	0,00	307.588,67	307.588,67	0,00	307.588,67	1.034.160,68	0,00	1.034.160,68	



Programma: 02 Ambiente e paesaggio a misura d'uomo

Codice e Numero	Intervento Denominazione	Impegni Ultimo Esercizio Chiuso	Previsioni definitive esercizio in corso	Previsioni di Bilancio Pluriennale 2013 - 2015													
				2013			2014			2015			Totale				
				CO	SV	T	CO	SV	T	CO	SV	T	CO	SV	T		
U2-601	SERVIZIO 06 01 VIABILITA'																
U2	TITOLO II SPESE IN CONTO CAPITALE																
	ACQUISIZIONE DI BENI IMMOBILI	3.923.004,00	12.870.035,99	0,00	19.698.200,48	19.698.200,48	0,00	2.321.010,67	2.321.010,67	0,00	699.978,88	699.978,88	0,00	22.719.190,03	22.719.190,03		
	ESPROPRI E SERVITÙ ONEROSE	14.892,76	14.892,76	0,00	25.822,84	25.822,84	0,00	0,00	0,00	0,00	0,00	0,00	0,00	25.822,84	25.822,84		
	ACQUISIZIONE DI BENI MOBILI, MACCHINE ED ATTREZZATURE TECNICO-SCIENTIFICHE	143.584,25	213.591,64	0,00	7.000,00	7.000,00	0,00	4.000,00	4.000,00	0,00	4.000,00	4.000,00	0,00	15.000,00	15.000,00		
	INCARICHI PROFESSIONALI ESTERNI	0,00	0,00	0,00	0,00	0,00	0,00	0,00	0,00	0,00	0,00	0,00	0,00	0,00	0,00		
	TRASFERIMENTI DI CAPITALE	50.623,84	50.623,84	0,00	54.218,93	54.218,93	0,00	0,00	0,00	0,00	0,00	0,00	0,00	54.218,93	54.218,93		
	Totale per Titolo: TITOLO II SPESE IN CONTO CAPITALE (B)	4.132.104,85	13.149.144,23	0,00	19.785.242,25	19.785.242,25	0,00	2.325.010,67	2.325.010,67	0,00	703.978,88	703.978,88	0,00	22.814.231,80	22.814.231,80		
	Totale per Servizio (A+B+C) :	4.132.104,85	13.149.144,23	0,00	19.785.242,25	19.785.242,25	0,00	2.325.010,67	2.325.010,67	0,00	703.978,88	703.978,88	0,00	22.814.231,80	22.814.231,80		



Programma: 02 Ambiente e paesaggio a misura d'uomo

Codice e Numero	Intervento Denominazione	Impegni Ultimo Esercizio Chiuso	Previsioni definitive esercizio in corso	Previsioni di Bilancio Pluriennale 2013 - 2015											
				2013			2014			2015			Totale		
				CO	SV	T	CO	SV	T	CO	SV	T	CO	SV	T

U2-602 SERVIZIO 06 02 URBANISTICA E PROGRAMMAZIONE

U2 TITOLO II SPESE IN CONTO CAPITALE

ACQUISIZIONE DI BENI MOBILI, MACCHINE ED ATTREZZATURE TECNICO-SCIENTIFICHE	0,00	20.000,00	0,00	1.000,00	1.000,00	0,00	1.000,00	1.000,00	0,00	1.000,00	1.000,00	0,00	3.000,00	3.000,00
TRASFERIMENTI DI CAPITALE	0,00	0,00	0,00	0,00	0,00	0,00	0,00	0,00	0,00	0,00	0,00	0,00	0,00	0,00
Totale per Titolo: TITOLO II SPESE IN CONTO CAPITALE (B)	0,00	20.000,00	0,00	1.000,00	1.000,00	0,00	1.000,00	1.000,00	0,00	1.000,00	1.000,00	0,00	3.000,00	3.000,00
Totale per Servizio (A+B+C) :	0,00	20.000,00	0,00	1.000,00	1.000,00	0,00	1.000,00	1.000,00	0,00	1.000,00	1.000,00	0,00	3.000,00	3.000,00



Programma: 02 Ambiente e paesaggio a misura d'uomo

Codice e Numero	Intervento Denominazione	Impegni Ultimo Esercizio Chiuso	Previsioni definitive esercizio in corso	Previsioni di Bilancio Pluriennale 2013 - 2015												
				2013			2014			2015			Totale			
				CO	SV	T	CO	SV	T	CO	SV	T	CO	SV	T	
U2-705	SERVIZIO 07 05 - CACCIA E PESCA NELLE ACQUE INTERNE															
U2	TITOLO II SPESE IN CONTO CAPITALE															
	ACQUISIZIONE DI BENI IMMOBILI	30.845,60	630.845,60	0,00	17.500,00	17.500,00	0,00	17.500,00	17.500,00	0,00	267.500,00	267.500,00	0,00	302.500,00	302.500,00	
	ACQUISIZIONE DI BENI MOBILI, MACCHINE ED ATTREZZATURE TECNICO-SCIENTIFICHE	7.034,94	7.049,74	0,00	10.900,00	10.900,00	0,00	7.500,00	7.500,00	0,00	7.500,00	7.500,00	0,00	25.900,00	25.900,00	
	TRASFERIMENTI DI CAPITALE	38.733,82	38.733,82	0,00	0,00	0,00	0,00	0,00	0,00	0,00	0,00	0,00	0,00	0,00	0,00	
	Totale per Titolo: TITOLO II SPESE IN CONTO CAPITALE (B)	76.614,36	676.629,16	0,00	28.400,00	28.400,00	0,00	25.000,00	25.000,00	0,00	275.000,00	275.000,00	0,00	328.400,00	328.400,00	
	Totale per Servizio (A+B+C) :	76.614,36	676.629,16	0,00	28.400,00	28.400,00	0,00	25.000,00	25.000,00	0,00	275.000,00	275.000,00	0,00	328.400,00	328.400,00	



Programma: 02 Ambiente e paesaggio a misura d'uomo

Codice e Numero	Intervento Denominazione	Impegni Ultimo Esercizio Chiuso	Previsioni definitive esercizio in corso	Previsioni di Bilancio Pluriennale 2013 - 2015											
				2013			2014			2015			Totale		
				CO	SV	T	CO	SV	T	CO	SV	T	CO	SV	T
U2-707 SERVIZIO 07 07 TUTELA E VALORIZZAZIONE RISORSE IDRICHE ED ENERGETICHE															
U2 TITOLO II SPESE IN CONTO CAPITALE															
	ACQUISIZIONE DI BENI IMMOBILI	230.000,00	2.820.000,00	0,00	3.598.919,77	3.598.919,77	0,00	0,00	0,00	0,00	330.000,00	330.000,00	0,00	3.928.919,77	3.928.919,77
	TRASFERIMENTI DI CAPITALE	0,00	300.000,00	0,00	0,00	0,00	0,00	0,00	0,00	0,00	0,00	0,00	0,00	0,00	0,00
	Totale per Titolo: TITOLO II SPESE IN CONTO CAPITALE (B)	230.000,00	3.120.000,00	0,00	3.598.919,77	3.598.919,77	0,00	0,00	0,00	0,00	330.000,00	330.000,00	0,00	3.928.919,77	3.928.919,77
	Totale per Servizio (A+B+C) :	230.000,00	3.120.000,00	0,00	3.598.919,77	3.598.919,77	0,00	0,00	0,00	0,00	330.000,00	330.000,00	0,00	3.928.919,77	3.928.919,77



Programma: 03 Servizi efficaci per lo sviluppo della comunità locale

Codice e Numero	Intervento Denominazione	Impegni Ultimo Esercizio Chiuso	Previsioni definitive esercizio in corso	Previsioni di Bilancio Pluriennale 2013 - 2015												
				2013			2014			2015			Totale			
				CO	SV	T	CO	SV	T	CO	SV	T	CO	SV	T	
U1 102	SERVIZIO 01 02 - SEGRETERIA GENERALE, PERSONALE E ORGANIZZAZIONE															
U1	TITOLO I SPESE CORRENTI															
	ACQUISTO DI BENI DI CONSUMO E/O DI MATERIE PRIME	0,00	3.820,00	4.250,42	0,00	4.250,42	4.000,00	0,00	4.000,00	4.000,00	0,00	4.000,00	12.250,42	0,00	12.250,42	
	PRESTAZIONI DI SERVIZI	1.150.006,12	1.586,46	0,00	0,00	0,00	0,00	0,00	0,00	0,00	0,00	0,00	0,00	0,00	0,00	
	TRASFERIMENTI	0,00	86.765,73	371.234,27	0,00	371.234,27	88.234,27	0,00	88.234,27	88.234,27	0,00	88.234,27	547.702,81	0,00	547.702,81	
	IMPOSTE E TASSE	0,00	0,00	0,00	0,00	0,00	0,00	0,00	0,00	0,00	0,00	0,00	0,00	0,00	0,00	
	Totale per Titolo: TITOLO I SPESE CORRENTI (A)	1.150.006,12	92.172,19	375.484,69	0,00	375.484,69	92.234,27	0,00	92.234,27	92.234,27	0,00	92.234,27	559.953,23	0,00	559.953,23	
	Totale per Servizio (A+B+C) :	1.150.006,12	92.172,19	375.484,69	0,00	375.484,69	92.234,27	0,00	92.234,27	92.234,27	0,00	92.234,27	559.953,23	0,00	559.953,23	



Programma: 03 Servizi efficaci per lo sviluppo della comunità locale

Codice e Numero	Intervento Denominazione	Impegni Ultimo Esercizio Chiuso	Previsioni definitive esercizio in corso	Previsioni di Bilancio Pluriennale 2013 - 2015										
				2013			2014			2015			Totale	
				CO	SV	T	CO	SV	T	CO	SV	T	CO	SV

U1 105 SERVIZIO 01 05 - GESTIONE BENI DEMANIALI E PATRIMONIALI

U1 TITOLO I SPESE CORRENTI

PERSONALE	0,00	200.000,00	200.000,00	0,00	200.000,00	200.000,00	0,00	200.000,00	200.000,00	0,00	200.000,00	600.000,00	0,00	600.000,00
ACQUISTO DI BENI DI CONSUMO E/O DI MATERIE PRIME	0,00	10.000,00	5.000,00	0,00	5.000,00	5.000,00	0,00	5.000,00	5.000,00	0,00	5.000,00	15.000,00	0,00	15.000,00
PRESTAZIONI DI SERVIZI	1.552.811,58	765.098,80	460.560,00	0,00	460.560,00	460.560,00	0,00	460.560,00	460.560,00	0,00	460.560,00	1.381.680,00	0,00	1.381.680,00
UTILIZZO DI BENI DI TERZI	0,00	0,00	0,00	0,00	0,00	0,00	0,00	0,00	0,00	0,00	0,00	0,00	0,00	0,00
TRASFERIMENTI	0,00	139.076,68	0,00	0,00	0,00	0,00	0,00	0,00	0,00	0,00	0,00	0,00	0,00	0,00
IMPOSTE E TASSE	0,00	368.426,00	250.000,00	0,00	250.000,00	250.000,00	0,00	250.000,00	250.000,00	0,00	250.000,00	750.000,00	0,00	750.000,00
ONERI STRAORDINARI DELLA GESTIONE CORRENTE	0,00	0,00	0,00	0,00	0,00	0,00	0,00	0,00	0,00	0,00	0,00	0,00	0,00	0,00
Totale per Titolo: TITOLO I SPESE CORRENTI (A)	1.552.811,58	1.482.601,48	915.560,00	0,00	915.560,00	915.560,00	0,00	915.560,00	915.560,00	0,00	915.560,00	2.746.680,00	0,00	2.746.680,00
Totale per Servizio (A+B+C) :	1.552.811,58	1.482.601,48	915.560,00	0,00	915.560,00	915.560,00	0,00	915.560,00	915.560,00	0,00	915.560,00	2.746.680,00	0,00	2.746.680,00



Programma: 03 Servizi efficaci per lo sviluppo della comunità locale

Codice e Numero	Intervento Denominazione	Impegni Ultimo Esercizio Chiuso	Previsioni definitive esercizio in corso	Previsioni di Bilancio Pluriennale 2013 - 2015												
				2013			2014			2015			Totale			
				CO	SV	T	CO	SV	T	CO	SV	T	CO	SV	T	
U1 109	SERVIZIO 01 09 - ALTRI SERVIZI GENERALI															
U1	TITOLO I SPESE CORRENTI															
	PERSONALE	0,00	128.400,00	112.500,00	0,00	112.500,00	0,00	0,00	0,00	0,00	0,00	0,00	112.500,00	0,00	112.500,00	
	ACQUISTO DI BENI DI CONSUMO E/O DI MATERIE PRIME	0,00	45.555,00	24.400,00	0,00	24.400,00	15.000,00	0,00	15.000,00	15.000,00	0,00	15.000,00	54.400,00	0,00	54.400,00	
	PRESTAZIONI DI SERVIZI	0,00	436.315,96	107.500,00	0,00	107.500,00	31.000,00	0,00	31.000,00	31.000,00	0,00	31.000,00	169.500,00	0,00	169.500,00	
	UTILIZZO DI BENI DI TERZI	257.799,71	227.395,02	219.160,00	0,00	219.160,00	219.160,00	0,00	219.160,00	219.160,00	0,00	219.160,00	657.480,00	0,00	657.480,00	
	TRASFERIMENTI	0,00	136.836,30	17.000,00	0,00	17.000,00	17.000,00	0,00	17.000,00	17.000,00	0,00	17.000,00	51.000,00	0,00	51.000,00	
	Totale per Titolo: TITOLO I SPESE CORRENTI (A)	257.799,71	974.502,28	480.560,00	0,00	480.560,00	282.160,00	0,00	282.160,00	282.160,00	0,00	282.160,00	1.044.880,00	0,00	1.044.880,00	
	Totale per Servizio (A+B+C) :	257.799,71	974.502,28	480.560,00	0,00	480.560,00	282.160,00	0,00	282.160,00	282.160,00	0,00	282.160,00	1.044.880,00	0,00	1.044.880,00	



Programma: 03 Servizi efficaci per lo sviluppo della comunità locale

Codice e Numero	Intervento Denominazione	Impegni Ultimo Esercizio Chiuso	Previsioni definitive esercizio in corso	Previsioni di Bilancio Pluriennale 2013 - 2015												
				2013			2014			2015			Totale			
				CO	SV	T	CO	SV	T	CO	SV	T	CO	SV	T	
U1 201	SERVIZIO 02 01 - ISTITUTI DI ISTRUZIONE SECONDARIA															
U1	TITOLO I SPESE CORRENTI															
	ACQUISTO DI BENI DI CONSUMO E/O DI MATERIE PRIME	134.413,62	135.000,00	74.500,00	0,00	74.500,00	74.500,00	0,00	74.500,00	74.500,00	0,00	74.500,00	223.500,00	0,00	223.500,00	
	PRESTAZIONI DI SERVIZI	5.417.677,91	742.963,75	651.675,00	0,00	651.675,00	651.675,00	0,00	651.675,00	778.935,50	0,00	778.935,50	2.082.285,50	0,00	2.082.285,50	
	UTILIZZO DI BENI DI TERZI	603.163,97	618.216,51	444.450,00	0,00	444.450,00	444.450,00	0,00	444.450,00	444.450,00	0,00	444.450,00	1.333.350,00	0,00	1.333.350,00	
	TRASFERIMENTI	19.544,01	19.544,01	4.544,01	0,00	4.544,01	4.544,01	0,00	4.544,01	4.544,01	0,00	4.544,01	13.632,03	0,00	13.632,03	
	Totale per Titolo: TITOLO I SPESE CORRENTI (A)	6.174.799,51	1.515.724,27	1.175.169,01	0,00	1.175.169,01	1.175.169,01	0,00	1.175.169,01	1.302.429,51	0,00	1.302.429,51	3.652.767,53	0,00	3.652.767,53	
	Totale per Servizio (A+B+C) :	6.174.799,51	1.515.724,27	1.175.169,01	0,00	1.175.169,01	1.175.169,01	0,00	1.175.169,01	1.302.429,51	0,00	1.302.429,51	3.652.767,53	0,00	3.652.767,53	



Programma: 03 Servizi efficaci per lo sviluppo della comunità locale

Codice e Numero	Intervento Denominazione	Impegni Ultimo Esercizio Chiuso	Previsioni definitive esercizio in corso	Previsioni di Bilancio Pluriennale 2013 - 2015											
				2013			2014			2015			Totale		
				CO	SV	T	CO	SV	T	CO	SV	T	CO	SV	T

U1 203 SERVIZIO 02 03 - FORMAZIONE PROFESSIONALE E ALTRI SERVIZI INERENTI L'ISTRUZIONE

U1 TITOLO I SPESE CORRENTI

ACQUISTO DI BENI DI CONSUMO E/O DI MATERIE PRIME	0,00	0,00	0,00	0,00	0,00	0,00	0,00	0,00	0,00	0,00	0,00	0,00	0,00	0,00
TRASFERIMENTI	11.824.705,25	13.112.049,18	12.480.844,57	0,00	12.480.844,57	12.076.000,00	0,00	12.076.000,00	400.000,00	0,00	400.000,00	24.956.844,57	0,00	24.956.844,57
Totale per Titolo: TITOLO I SPESE CORRENTI (A)	11.824.705,25	13.112.049,18	12.480.844,57	0,00	12.480.844,57	12.076.000,00	0,00	12.076.000,00	400.000,00	0,00	400.000,00	24.956.844,57	0,00	24.956.844,57
Totale per Servizio (A+B+C) :	11.824.705,25	13.112.049,18	12.480.844,57	0,00	12.480.844,57	12.076.000,00	0,00	12.076.000,00	400.000,00	0,00	400.000,00	24.956.844,57	0,00	24.956.844,57



Programma: 03 Servizi efficaci per lo sviluppo della comunità locale

Codice e Numero	Intervento Denominazione	Impegni Ultimo Esercizio Chiuso	Previsioni definitive esercizio in corso	Previsioni di Bilancio Pluriennale 2013 - 2015										
				2013			2014			2015			Totale	
				CO	SV	T	CO	SV	T	CO	SV	T	CO	SV

U1 302 SERVIZIO 03 02 - VALORIZZAZIONE DI BENI DI INTERESSE STORICO, ARTISTICO E ALTRE ATTIVITA' CULTURALI

U1 TITOLO I SPESE CORRENTI

ACQUISTO DI BENI DI CONSUMO E/O DI MATERIE PRIME	5.582,54	5.600,00	0,00	0,00	0,00	0,00	0,00	0,00	0,00	0,00	0,00	0,00	0,00	0,00
PRESTAZIONI DI SERVIZI	123.485,42	95.244,46	20.000,00	0,00	20.000,00	20.000,00	0,00	20.000,00	20.000,00	0,00	20.000,00	60.000,00	0,00	60.000,00
UTILIZZO DI BENI DI TERZI	81.138,08	82.128,26	80.525,00	0,00	80.525,00	80.525,00	0,00	80.525,00	80.525,00	0,00	80.525,00	241.575,00	0,00	241.575,00
TRASFERIMENTI	637.634,37	637.634,37	165.000,00	0,00	165.000,00	165.000,00	0,00	165.000,00	165.000,00	0,00	165.000,00	495.000,00	0,00	495.000,00
IMPOSTE E TASSE	53,04	0,00	0,00	0,00	0,00	0,00	0,00	0,00	0,00	0,00	0,00	0,00	0,00	0,00
Totale per Titolo: TITOLO I SPESE CORRENTI (A)	847.893,45	820.607,09	265.525,00	0,00	265.525,00	265.525,00	0,00	265.525,00	265.525,00	0,00	265.525,00	796.575,00	0,00	796.575,00
Totale per Servizio (A+B+C) :	847.893,45	820.607,09	265.525,00	0,00	265.525,00	265.525,00	0,00	265.525,00	265.525,00	0,00	265.525,00	796.575,00	0,00	796.575,00



Programma: 03 Servizi efficaci per lo sviluppo della comunità locale

Codice e Numero	Intervento Denominazione	Impegni Ultimo Esercizio Chiuso	Previsioni definitive esercizio in corso	Previsioni di Bilancio Pluriennale 2013 - 2015												
				2013			2014			2015			Totale			
				CO	SV	T	CO	SV	T	CO	SV	T	CO	SV	T	
U1 402	SERVIZIO 04 02 - SPORT E TEMPO LIBERO															
U1	TITOLO I SPESE CORRENTI															
	ACQUISTO DI BENI DI CONSUMO E/O DI MATERIE PRIME	0,00	0,00	0,00	0,00	0,00	0,00	0,00	0,00	0,00	0,00	0,00	0,00	0,00	0,00	0,00
	PRESTAZIONI DI SERVIZI	12.755,99	64.490,00	20.655,76	0,00	20.655,76	655,76	0,00	655,76	655,76	0,00	655,76	21.967,28	0,00	21.967,28	21.967,28
	UTILIZZO DI BENI DI TERZI	0,00	0,00	0,00	0,00	0,00	0,00	0,00	0,00	0,00	0,00	0,00	0,00	0,00	0,00	0,00
	TRASFERIMENTI	79.265,00	80.659,00	544,24	0,00	544,24	544,24	0,00	544,24	544,24	0,00	544,24	1.632,72	0,00	1.632,72	1.632,72
	Totale per Titolo: TITOLO I SPESE CORRENTI (A)	92.020,99	145.149,00	21.200,00	0,00	21.200,00	1.200,00	0,00	1.200,00	1.200,00	0,00	1.200,00	23.600,00	0,00	23.600,00	23.600,00
	Totale per Servizio (A+B+C) :	92.020,99	145.149,00	21.200,00	0,00	21.200,00	1.200,00	0,00	1.200,00	1.200,00	0,00	1.200,00	23.600,00	0,00	23.600,00	23.600,00



Programma: 03 Servizi efficaci per lo sviluppo della comunità locale

Codice e Numero	Intervento Denominazione	Impegni Ultimo Esercizio Chiuso	Previsioni definitive esercizio in corso	Previsioni di Bilancio Pluriennale 2013 - 2015												
				2013			2014			2015			Totale			
				CO	SV	T	CO	SV	T	CO	SV	T	CO	SV	T	
U1 501	SERVIZIO 05 01 - TRASPORTI PUBBLICI LOCALI															
U1	TITOLO I SPESE CORRENTI															
	PRESTAZIONI DI SERVIZI	0,00	17.996.294,13	17.930.777,11	0,00	17.930.777,11	17.853.269,00	0,00	17.853.269,00	17.871.269,00	0,00	17.871.269,00	53.655.315,11	0,00	53.655.315,11	
	TRASFERIMENTI	17.040.026,24	17.810.077,08	16.824.515,00	0,00	16.824.515,00	16.730.000,00	0,00	16.730.000,00	16.730.000,00	0,00	16.730.000,00	50.284.515,00	0,00	50.284.515,00	
	Totale per Titolo: TITOLO I SPESE CORRENTI (A)	17.040.026,24	35.806.371,21	34.755.292,11	0,00	34.755.292,11	34.583.269,00	0,00	34.583.269,00	34.601.269,00	0,00	34.601.269,00	103.939.830,11	0,00	103.939.830,11	
	Totale per Servizio (A+B+C) :	17.040.026,24	35.806.371,21	34.755.292,11	0,00	34.755.292,11	34.583.269,00	0,00	34.583.269,00	34.601.269,00	0,00	34.601.269,00	103.939.830,11	0,00	103.939.830,11	



Programma: 03 Servizi efficaci per lo sviluppo della comunità locale

Codice e Numero	Intervento Denominazione	Impegni Ultimo Esercizio Chiuso	Previsioni definitive esercizio in corso	Previsioni di Bilancio Pluriennale 2013 - 2015											
				2013			2014			2015			Totale		
				CO	SV	T	CO	SV	T	CO	SV	T	CO	SV	T

U1 601 SERVIZIO 06 01 - VIABILITA'

U1 TITOLO I SPESE CORRENTI

UTILIZZO DI BENI DI TERZI

0,00	24.014,82	23.433,00	0,00	23.433,00	23.433,00	0,00	23.433,00	23.433,00	0,00	23.433,00	70.299,00	0,00	70.299,00
------	-----------	-----------	------	-----------	-----------	------	-----------	-----------	------	-----------	-----------	------	-----------

Totale per Titolo: TITOLO I SPESE CORRENTI (A)

0,00	24.014,82	23.433,00	0,00	23.433,00	23.433,00	0,00	23.433,00	23.433,00	0,00	23.433,00	70.299,00	0,00	70.299,00
------	-----------	-----------	------	-----------	-----------	------	-----------	-----------	------	-----------	-----------	------	-----------

Totale per Servizio (A+B+C) :

0,00	24.014,82	23.433,00	0,00	23.433,00	23.433,00	0,00	23.433,00	23.433,00	0,00	23.433,00	70.299,00	0,00	70.299,00
------	-----------	-----------	------	-----------	-----------	------	-----------	-----------	------	-----------	-----------	------	-----------



Programma: 03 Servizi efficaci per lo sviluppo della comunità locale

Codice e Numero	Intervento Denominazione	Impegni Ultimo Esercizio Chiuso	Previsioni definitive esercizio in corso	Previsioni di Bilancio Pluriennale 2013 - 2015											
				2013			2014			2015			Totale		
				CO	SV	T	CO	SV	T	CO	SV	T	CO	SV	T

U1 701 SERVIZIO 07 01 - DIFESA DEL SUOLO

U1 TITOLO I SPESE CORRENTI

PRESTAZIONI DI SERVIZI	0,00	81,48	0,00	0,00	0,00	0,00	0,00	0,00	0,00	0,00	0,00	0,00	0,00	0,00
UTILIZZO DI BENI DI TERZI	122.026,71	123.706,83	121.262,00	0,00	121.262,00	121.262,00	0,00	121.262,00	121.262,00	0,00	121.262,00	363.786,00	0,00	363.786,00
Totale per Titolo: TITOLO I SPESE CORRENTI (A)	122.026,71	123.788,31	121.262,00	0,00	121.262,00	121.262,00	0,00	121.262,00	121.262,00	0,00	121.262,00	363.786,00	0,00	363.786,00
Totale per Servizio (A+B+C) :	122.026,71	123.788,31	121.262,00	0,00	121.262,00	121.262,00	0,00	121.262,00	121.262,00	0,00	121.262,00	363.786,00	0,00	363.786,00



Programma: 03 Servizi efficaci per lo sviluppo della comunità locale

Codice e Numero	Intervento Denominazione	Impegni Ultimo Esercizio Chiuso	Previsioni definitive esercizio in corso	Previsioni di Bilancio Pluriennale 2013 - 2015												
				2013			2014			2015			Totale			
				CO	SV	T	CO	SV	T	CO	SV	T	CO	SV	T	
U1 705	SERVIZIO 07 05 - CACCIA E PESCA NELLE ACQUE INTERNE															
U1	TITOLO I SPESE CORRENTI															
	PRESTAZIONI DI SERVIZI	377.468,41	53,70	0,00	0,00	0,00	0,00	0,00	0,00	0,00	0,00	0,00	0,00	0,00	0,00	0,00
	UTILIZZO DI BENI DI TERZI	0,00	470.976,23	464.870,00	0,00	464.870,00	113.558,39	0,00	113.558,39	113.558,39	0,00	113.558,39	691.986,78	0,00	691.986,78	
	Totale per Titolo: TITOLO I SPESE CORRENTI (A)	377.468,41	471.029,93	464.870,00	0,00	464.870,00	113.558,39	0,00	113.558,39	113.558,39	0,00	113.558,39	691.986,78	0,00	691.986,78	
	Totale per Servizio (A+B+C) :	377.468,41	471.029,93	464.870,00	0,00	464.870,00	113.558,39	0,00	113.558,39	113.558,39	0,00	113.558,39	691.986,78	0,00	691.986,78	



Programma: 03 Servizi efficaci per lo sviluppo della comunità locale

Codice e Numero	Intervento Denominazione	Impegni Ultimo Esercizio Chiuso	Previsioni definitive esercizio in corso	Previsioni di Bilancio Pluriennale 2013 - 2015												
				2013			2014			2015			Totale			
				CO	SV	T	CO	SV	T	CO	SV	T	CO	SV	T	
U1 707	SERVIZIO 07 07 - TUTELA E VALORIZZAZIONE RISORSE IDRICHE ED ENERGETICHE															
U1	TITOLO I SPESE CORRENTI															
	PERSONALE	0,00	3.000,00	3.000,00	0,00	3.000,00	3.000,00	0,00	3.000,00	3.000,00	0,00	3.000,00	9.000,00	0,00	9.000,00	
	ACQUISTO DI BENI DI CONSUMO E/O DI MATERIE PRIME	0,00	4.000,00	2.000,00	0,00	2.000,00	2.000,00	0,00	2.000,00	2.000,00	0,00	2.000,00	6.000,00	0,00	6.000,00	
	PRESTAZIONI DI SERVIZI	0,00	7.468,46	4.500,00	0,00	4.500,00	4.500,00	0,00	4.500,00	4.500,00	0,00	4.500,00	13.500,00	0,00	13.500,00	
	Totale per Titolo: TITOLO I SPESE CORRENTI (A)	0,00	14.468,46	9.500,00	0,00	9.500,00	9.500,00	0,00	9.500,00	9.500,00	0,00	9.500,00	28.500,00	0,00	28.500,00	
	Totale per Servizio (A+B+C) :	0,00	14.468,46	9.500,00	0,00	9.500,00	9.500,00	0,00	9.500,00	9.500,00	0,00	9.500,00	28.500,00	0,00	28.500,00	



Programma: 03 Servizi efficaci per lo sviluppo della comunità locale

Codice e Numero	Intervento Denominazione	Impegni Ultimo Esercizio Chiuso	Previsioni definitive esercizio in corso	Previsioni di Bilancio Pluriennale 2013 - 2015												
				2013			2014			2015			Totale			
				CO	SV	T	CO	SV	T	CO	SV	T	CO	SV	T	
U1 708	SERVIZIO 07 08 - SERVIZI DI PROTEZIONE CIVILE															
U1	TITOLO I SPESE CORRENTI															
	ACQUISTO DI BENI DI CONSUMO E/O DI MATERIE PRIME	1.184,78	1.500,00	0,00	0,00	0,00	0,00	0,00	0,00	0,00	0,00	0,00	0,00	0,00	0,00	0,00
	PRESTAZIONI DI SERVIZI	98.104,11	72.941,42	75.403,11	0,00	75.403,11	0,00	0,00	0,00	0,00	0,00	0,00	75.403,11	0,00	75.403,11	
	TRASFERIMENTI	5.000,00	5.000,00	0,00	0,00	0,00	0,00	0,00	0,00	0,00	0,00	0,00	0,00	0,00	0,00	0,00
	Totale per Titolo: TITOLO I SPESE CORRENTI (A)	104.288,89	79.441,42	75.403,11	0,00	75.403,11	0,00	0,00	0,00	0,00	0,00	0,00	75.403,11	0,00	75.403,11	
	Totale per Servizio (A+B+C) :	104.288,89	79.441,42	75.403,11	0,00	75.403,11	0,00	0,00	0,00	0,00	0,00	0,00	75.403,11	0,00	75.403,11	



Programma: 03 Servizi efficaci per lo sviluppo della comunità locale

Codice e Numero	Intervento Denominazione	Impegni Ultimo Esercizio Chiuso	Previsioni definitive esercizio in corso	Previsioni di Bilancio Pluriennale 2013 - 2015												
				2013			2014			2015			Totale			
				CO	SV	T	CO	SV	T	CO	SV	T	CO	SV	T	
U1 802	SERVIZIO 08 02 - ASSISTENZA INFANZIA, HANDICAPPATI E ALTRI SERVIZI SOCIALI															
U1	TITOLO I SPESE CORRENTI															
	ACQUISTO DI BENI DI CONSUMO E/O DI MATERIE PRIME	0,00	0,00	0,00	0,00	0,00	0,00	0,00	0,00	0,00	0,00	0,00	0,00	0,00	0,00	0,00
	PRESTAZIONI DI SERVIZI	48.024,00	57.324,00	6.500,00	0,00	6.500,00	6.500,00	0,00	6.500,00	6.500,00	0,00	6.500,00	19.500,00	0,00	19.500,00	19.500,00
	UTILIZZO DI BENI DI TERZI	0,00	0,00	0,00	0,00	0,00	0,00	0,00	0,00	0,00	0,00	0,00	0,00	0,00	0,00	0,00
	TRASFERIMENTI	167.912,41	169.912,41	8.000,00	0,00	8.000,00	8.000,00	0,00	8.000,00	8.000,00	0,00	8.000,00	24.000,00	0,00	24.000,00	24.000,00
	Totale per Titolo: TITOLO I SPESE CORRENTI (A)	215.936,41	227.236,41	14.500,00	0,00	14.500,00	14.500,00	0,00	14.500,00	14.500,00	0,00	14.500,00	43.500,00	0,00	43.500,00	43.500,00
	Totale per Servizio (A+B+C) :	215.936,41	227.236,41	14.500,00	0,00	14.500,00	14.500,00	0,00	14.500,00	14.500,00	0,00	14.500,00	43.500,00	0,00	43.500,00	43.500,00



Programma: 03 Servizi efficaci per lo sviluppo della comunità locale

Codice e Numero	Intervento Denominazione	Impegni Ultimo Esercizio Chiuso	Previsioni definitive esercizio in corso	Previsioni di Bilancio Pluriennale 2013 - 2015												
				2013			2014			2015			Totale			
				CO	SV	T	CO	SV	T	CO	SV	T	CO	SV	T	
U1 902	SERVIZIO 09 02 - INDUSTRIA, COMMERCIO E ARTIGIANATO															
U1	TITOLO I SPESE CORRENTI															
	ACQUISTO DI BENI DI CONSUMO E/O DI MATERIE PRIME	4.230,31	600,00	100,00	0,00	100,00	100,00	0,00	100,00	100,00	0,00	100,00	300,00	0,00	300,00	
	PRESTAZIONI DI SERVIZI	71.802,53	14.170,37	2.665,50	0,00	2.665,50	2.665,50	0,00	2.665,50	2.665,50	0,00	2.665,50	7.996,50	0,00	7.996,50	
	UTILIZZO DI BENI DI TERZI	1.912,15	1.956,14	1.900,00	0,00	1.900,00	1.900,00	0,00	1.900,00	1.900,00	0,00	1.900,00	5.700,00	0,00	5.700,00	
	TRASFERIMENTI	209.957,90	144.457,90	58.875,61	0,00	58.875,61	58.875,61	0,00	58.875,61	58.875,61	0,00	58.875,61	176.626,83	0,00	176.626,83	
	Totale per Titolo: TITOLO I SPESE CORRENTI (A)	287.902,89	161.184,41	63.541,11	0,00	63.541,11	63.541,11	0,00	63.541,11	63.541,11	0,00	63.541,11	190.623,33	0,00	190.623,33	
	Totale per Servizio (A+B+C) :	287.902,89	161.184,41	63.541,11	0,00	63.541,11	63.541,11	0,00	63.541,11	63.541,11	0,00	63.541,11	190.623,33	0,00	190.623,33	



Programma: 03 Servizi efficaci per lo sviluppo della comunità locale

Codice e Numero	Intervento Denominazione	Impegni Ultimo Esercizio Chiuso	Previsioni definitive esercizio in corso	Previsioni di Bilancio Pluriennale 2013 - 2015											
				2013			2014			2015			Totale		
				CO	SV	T	CO	SV	T	CO	SV	T	CO	SV	T

U1 903 SERVIZIO 09 03 - MERCATO DEL LAVORO

U1 TITOLO I SPESE CORRENTI

ACQUISTO DI BENI DI CONSUMO E/O DI MATERIE PRIME	0,00	78.138,14	49.000,00	0,00	49.000,00	0,00	0,00	0,00	0,00	0,00	0,00	49.000,00	0,00	49.000,00
PRESTAZIONI DI SERVIZI	1.461.399,32	1.532.701,19	695.000,00	0,00	695.000,00	206.100,00	0,00	206.100,00	6.100,00	0,00	6.100,00	907.200,00	0,00	907.200,00
UTILIZZO DI BENI DI TERZI	0,00	213.595,34	210.000,00	0,00	210.000,00	210.000,00	0,00	210.000,00	210.000,00	0,00	210.000,00	630.000,00	0,00	630.000,00
TRASFERIMENTI	2.727.802,67	2.807.802,67	4.118.989,13	0,00	4.118.989,13	2.000.000,00	0,00	2.000.000,00	0,00	0,00	0,00	6.118.989,13	0,00	6.118.989,13
Totale per Titolo: TITOLO I SPESE CORRENTI (A)	4.189.201,99	4.632.237,34	5.072.989,13	0,00	5.072.989,13	2.416.100,00	0,00	2.416.100,00	216.100,00	0,00	216.100,00	7.705.189,13	0,00	7.705.189,13
Totale per Servizio (A+B+C) :	4.189.201,99	4.632.237,34	5.072.989,13	0,00	5.072.989,13	2.416.100,00	0,00	2.416.100,00	216.100,00	0,00	216.100,00	7.705.189,13	0,00	7.705.189,13



Programma: 03 Servizi efficaci per lo sviluppo della comunità locale

Codice e Numero	Intervento Denominazione	Impegni Ultimo Esercizio Chiuso	Previsioni definitive esercizio in corso	Previsioni di Bilancio Pluriennale 2013 - 2015												
				2013			2014			2015			Totale			
				CO	SV	T	CO	SV	T	CO	SV	T	CO	SV	T	
U2 105	SERVIZIO 01 05 - GESTIONE DEI BENI DEMANIALI E PATRIMONIALI															
U2	TITOLO II SPESE IN CONTO CAPITALE															
	ACQUISIZIONE DI BENI IMMOBILI	950.124,00	1.000.124,00	0,00	1.762.992,23	1.762.992,23	0,00	47.124,00	47.124,00	0,00	597.124,00	597.124,00	0,00	2.407.240,23	2.407.240,23	
	ACQUISIZIONE DI BENI MOBILI, MACCHINE ED ATTREZZATURE TECNICO-SCIENTIFICHE	5.638,60	5.640,00	0,00	0,00	0,00	0,00	0,00	0,00	0,00	0,00	0,00	0,00	0,00	0,00	
	Totale per Titolo: TITOLO II SPESE IN CONTO CAPITALE (B)	955.762,60	1.005.764,00	0,00	1.762.992,23	1.762.992,23	0,00	47.124,00	47.124,00	0,00	597.124,00	597.124,00	0,00	2.407.240,23	2.407.240,23	
	Totale per Servizio (A+B+C) :	955.762,60	1.005.764,00	0,00	1.762.992,23	1.762.992,23	0,00	47.124,00	47.124,00	0,00	597.124,00	597.124,00	0,00	2.407.240,23	2.407.240,23	



Programma: 03 Servizi efficaci per lo sviluppo della comunità locale

Codice e Numero	Intervento Denominazione	Impegni Ultimo Esercizio Chiuso	Previsioni definitive esercizio in corso	Previsioni di Bilancio Pluriennale 2013 - 2015												
				2013			2014			2015			Totale			
				CO	SV	T	CO	SV	T	CO	SV	T	CO	SV	T	
U2 201	SERVIZIO 02 01 - ISTITUTI DI ISTRUZIONE SECONDARIA															
U2	TITOLO II SPESE IN CONTO CAPITALE															
	ACQUISIZIONE DI BENI IMMOBILI	2.257.144,70	10.071.141,20	0,00	4.935.865,57	4.935.865,57	0,00	91.071,91	91.071,91	0,00	3.740.000,00	3.740.000,00	0,00	8.766.937,48	8.766.937,48	
	ACQUISIZIONE DI BENI MOBILI, MACCHINE ED ATTREZZATURE TECNICO-SCIENTIFICHE	4.654,39	4.654,39	0,00	0,00	0,00	0,00	0,00	0,00	0,00	0,00	0,00	0,00	0,00	0,00	
	TRASFERIMENTI DI CAPITALE	6.886,09	6.886,09	0,00	0,00	0,00	0,00	0,00	0,00	0,00	0,00	0,00	0,00	0,00	0,00	
	Totale per Titolo: TITOLO II SPESE IN CONTO CAPITALE (B)	2.268.685,18	10.082.681,68	0,00	4.935.865,57	4.935.865,57	0,00	91.071,91	91.071,91	0,00	3.740.000,00	3.740.000,00	0,00	8.766.937,48	8.766.937,48	
	Totale per Servizio (A+B+C) :	2.268.685,18	10.082.681,68	0,00	4.935.865,57	4.935.865,57	0,00	91.071,91	91.071,91	0,00	3.740.000,00	3.740.000,00	0,00	8.766.937,48	8.766.937,48	



Programma: 03 Servizi efficaci per lo sviluppo della comunità locale

Codice e Numero	Intervento Denominazione	Impegni Ultimo Esercizio Chiuso	Previsioni definitive esercizio in corso	Previsioni di Bilancio Pluriennale 2013 - 2015												
				2013			2014			2015			Totale			
				CO	SV	T	CO	SV	T	CO	SV	T	CO	SV	T	
U2 902	SERVIZIO 09 02 INDUSTRIA, COMMERCIO E ARTIGIANATO															
U2	TITOLO II SPESE IN CONTO CAPITALE															
	ACQUISIZIONE DI BENI MOBILI, MACCHINE ED ATTREZZATURE TECNICO-SCIENTIFICHE	0,00	0,00	0,00	0,00	0,00	0,00	0,00	0,00	0,00	0,00	0,00	0,00	0,00	0,00	0,00
	TRASFERIMENTI DI CAPITALE	326.521,71	326.521,71	0,00	203.000,00	203.000,00	0,00	0,00	0,00	0,00	0,00	0,00	0,00	203.000,00	203.000,00	
	PARTECIPAZIONI AZIONARIE	0,00	0,00	0,00	0,00	0,00	0,00	0,00	0,00	0,00	0,00	0,00	0,00	0,00	0,00	0,00
	Totale per Titolo: TITOLO II SPESE IN CONTO CAPITALE (B)	326.521,71	326.521,71	0,00	203.000,00	203.000,00	0,00	0,00	0,00	0,00	0,00	0,00	0,00	203.000,00	203.000,00	
	Totale per Servizio (A+B+C) :	326.521,71	326.521,71	0,00	203.000,00	203.000,00	0,00	0,00	0,00	0,00	0,00	0,00	0,00	203.000,00	203.000,00	



Programma: 03 Servizi efficaci per lo sviluppo della comunità locale

Codice e Numero	Intervento Denominazione	Impegni Ultimo Esercizio Chiuso	Previsioni definitive esercizio in corso	Previsioni di Bilancio Pluriennale 2013 - 2015											
				2013			2014			2015			Totale		
				CO	SV	T	CO	SV	T	CO	SV	T	CO	SV	T

U2 903 SERVIZIO 09 03 - MERCATO DEL LAVORO

U2 TITOLO II SPESE IN CONTO CAPITALE

ACQUISIZIONE DI BENI MOBILI, MACCHINE ED ATTREZZATURE TECNICO-SCIENTIFICHE	0,00	70.000,00	0,00	108.859,21	108.859,21	0,00	0,00	0,00	0,00	0,00	0,00	0,00	108.859,21	108.859,21
Totale per Titolo: TITOLO II SPESE IN CONTO CAPITALE (B)	0,00	70.000,00	0,00	108.859,21	108.859,21	0,00	0,00	0,00	0,00	0,00	0,00	0,00	108.859,21	108.859,21
Totale per Servizio (A+B+C) :	0,00	70.000,00	0,00	108.859,21	108.859,21	0,00	0,00	0,00	0,00	0,00	0,00	0,00	108.859,21	108.859,21



Programma: 03 Servizi efficaci per lo sviluppo della comunità locale

Codice e Numero	Intervento Denominazione	Impegni Ultimo Esercizio Chiuso	Previsioni definitive esercizio in corso	Previsioni di Bilancio Pluriennale 2013 - 2015											
				2013			2014			2015			Totale		
				CO	SV	T	CO	SV	T	CO	SV	T	CO	SV	T

U2-401 SERVIZIO 04 01 - TURISMO

U2 TITOLO II SPESE IN CONTO CAPITALE

TRASFERIMENTI DI CAPITALE

279.352,65	385.327,54	0,00	385.327,54	385.327,54	0,00	0,00	0,00	0,00	0,00	0,00	0,00	0,00	385.327,54	385.327,54
------------	------------	------	------------	------------	------	------	------	------	------	------	------	------	------------	------------

Totale per Titolo: TITOLO II SPESE IN CONTO CAPITALE (B)

279.352,65	385.327,54	0,00	385.327,54	385.327,54	0,00	0,00	0,00	0,00	0,00	0,00	0,00	0,00	385.327,54	385.327,54
------------	------------	------	------------	------------	------	------	------	------	------	------	------	------	------------	------------

Totale per Servizio (A+B+C) :

279.352,65	385.327,54	0,00	385.327,54	385.327,54	0,00	0,00	0,00	0,00	0,00	0,00	0,00	0,00	385.327,54	385.327,54
------------	------------	------	------------	------------	------	------	------	------	------	------	------	------	------------	------------



Programma: 03 Servizi efficaci per lo sviluppo della comunità locale

Codice e Numero	Intervento Denominazione	Impegni Ultimo Esercizio Chiuso	Previsioni definitive esercizio in corso	Previsioni di Bilancio Pluriennale 2013 - 2015											
				2013			2014			2015			Totale		
				CO	SV	T	CO	SV	T	CO	SV	T	CO	SV	T

U2-802 SERVIZIO 08 02 ASSISTENZA INFANZIA, HANDICAPPATI E ALTRI SERVIZI SOCIALI

U2 TITOLO II SPESE IN CONTO CAPITALE

ACQUISIZIONE DI BENI MOBILI, MACCHINE ED ATTREZZATURE TECNICO-SCIENTIFICHE	5.000,00	5.000,00	0,00	3.000,00	3.000,00	0,00	3.000,00	3.000,00	0,00	3.000,00	3.000,00	0,00	9.000,00	9.000,00
Totale per Titolo: TITOLO II SPESE IN CONTO CAPITALE (B)	5.000,00	5.000,00	0,00	3.000,00	3.000,00	0,00	3.000,00	3.000,00	0,00	3.000,00	3.000,00	0,00	9.000,00	9.000,00
Totale per Servizio (A+B+C) :	5.000,00	5.000,00	0,00	3.000,00	3.000,00	0,00	3.000,00	3.000,00	0,00	3.000,00	3.000,00	0,00	9.000,00	9.000,00

QUADRI RIASSUNTIVI



Codice e Numero	Intervento Denominazione	Impegni Ultimo Esercizio Chiuso	Previsioni definitive esercizio in corso	Previsioni di Bilancio Pluriennale 2013 - 2015													
				2013			2014			2015			Totale				
				CO	SV	T	CO	SV	T	CO	SV	T	CO	SV	T		
U1	TITOLO I SPESE CORRENTI																
	PERSONALE	41.665.722,04	42.409.782,11	41.059.510,68	0,00	41.059.510,68	40.643.094,68	0,00	40.643.094,68	39.903.094,68	0,00	39.903.094,68	121.605.700,04	0,00	121.605.700,04		
	ACQUISTO DI BENI DI CONSUMO E/O DI MATERIE PRIME	2.364.147,49	2.475.628,39	1.764.721,31	0,00	1.764.721,31	1.575.806,89	0,00	1.575.806,89	1.725.806,89	0,00	1.725.806,89	5.066.335,09	0,00	5.066.335,09		
	PRESTAZIONI DI SERVIZI	36.042.537,98	37.632.713,19	31.708.242,30	0,00	31.708.242,30	30.651.149,33	0,00	30.651.149,33	30.688.409,83	0,00	30.688.409,83	93.047.801,46	0,00	93.047.801,46		
	UTILIZZO DI BENI DI TERZI	2.061.637,35	2.090.507,86	1.697.038,11	0,00	1.697.038,11	1.345.726,50	0,00	1.345.726,50	1.345.726,50	0,00	1.345.726,50	4.388.491,11	0,00	4.388.491,11		
	TRASFERIMENTI	36.518.495,09	39.246.243,19	37.442.497,81	0,00	37.442.497,81	34.541.149,11	0,00	34.541.149,11	20.865.149,11	0,00	20.865.149,11	92.848.796,03	0,00	92.848.796,03		
	INTERESSI PASSIVI E ONERI FINANZIARI DIVERSI	6.580.918,11	6.623.435,89	6.292.176,31	0,00	6.292.176,31	5.119.857,56	0,00	5.119.857,56	3.779.091,18	0,00	3.779.091,18	15.191.125,05	0,00	15.191.125,05		
	IMPOSTE E TASSE	3.242.745,40	3.362.105,67	3.014.209,99	0,00	3.014.209,99	2.989.609,99	0,00	2.989.609,99	2.942.609,99	0,00	2.942.609,99	8.946.429,97	0,00	8.946.429,97		
	ONERI STRAORDINARI DELLA GESTIONE CORRENTE	1.274.666,09	1.330.667,59	239.292,00	0,00	239.292,00	239.292,00	0,00	239.292,00	239.292,00	0,00	239.292,00	717.876,00	0,00	717.876,00		
	FONDO SVALUTAZIONE CREDITI	0,00	8.870.936,00	250.000,00	0,00	250.000,00	250.000,00	0,00	250.000,00	1.900.000,00	0,00	1.900.000,00	2.400.000,00	0,00	2.400.000,00		
	FONDO DI RISERVA	0,00	353.830,09	620.181,00	0,00	620.181,00	634.374,80	0,00	634.374,80	884.374,80	0,00	884.374,80	2.138.930,60	0,00	2.138.930,60		
	Totale per Titolo: TITOLO I SPESE CORRENTI (A)	129.750.869,55	144.395.849,98	124.087.869,51	0,00	124.087.869,51	117.990.060,86	0,00	117.990.060,86	104.273.554,98	0,00	104.273.554,98	346.351.485,35	0,00	346.351.485,35		
U2	TITOLO II SPESE IN CONTO CAPITALE																
	ACQUISIZIONE DI BENI IMMOBILI	7.631.147,80	27.957.146,79	0,00	30.508.252,97	30.508.252,97	0,00	2.782.252,96	2.782.252,96	0,00	5.950.920,70	5.950.920,70	0,00	39.241.426,63	39.241.426,63		
	ESPROPRI E SERVITÙ ONEROSE	14.892,76	14.892,76	0,00	25.822,84	25.822,84	0,00	0,00	0,00	0,00	0,00	0,00	0,00	25.822,84	25.822,84		
	ACQUISIZIONE DI BENI MOBILI, MACCHINE ED ATTREZZATURE TECNICO-SCIENTIFICHE	417.180,28	586.401,38	0,00	244.759,21	244.759,21	0,00	129.500,00	129.500,00	0,00	129.500,00	129.500,00	0,00	503.759,21	503.759,21		
	INCARICHI PROFESSIONALI ESTERNI	0,00	0,00	0,00	0,00	0,00	0,00	0,00	0,00	0,00	0,00	0,00	0,00	0,00	0,00		
	TRASFERIMENTI DI CAPITALE	702.118,11	1.108.093,00	0,00	642.546,47	642.546,47	0,00	0,00	0,00	0,00	0,00	0,00	0,00	642.546,47	642.546,47		
	PARTECIPAZIONI AZIONARIE	0,00	0,00	0,00	0,00	0,00	0,00	0,00	0,00	0,00	0,00	0,00	0,00	0,00	0,00		
	CONCESSIONI DI CREDITI E ANTICIPAZIONI	3.800.000,00	3.800.000,00	0,00	0,00	0,00	0,00	0,00	0,00	0,00	0,00	0,00	0,00	0,00	0,00		
	Totale per Titolo: TITOLO II SPESE IN CONTO CAPITALE (B)	12.565.338,95	33.466.533,93	0,00	31.421.381,49	31.421.381,49	0,00	2.911.752,96	2.911.752,96	0,00	6.080.420,70	6.080.420,70	0,00	40.413.555,15	40.413.555,15		
U3	TITOLO III SPESE PER RIMBORSO DI PRESTITI																
	RIMBORSO PER ANTICIPAZIONI DI CASSA.	0,00	20.000.000,00	20.000.000,00	0,00	20.000.000,00	20.000.000,00	0,00	20.000.000,00	20.000.000,00	0,00	20.000.000,00	60.000.000,00	0,00	60.000.000,00		
	RIMBORSO DI QUOTA CAPITALE DI MUTUI E PRESTITI.	6.231.814,16	8.017.863,17	25.077.230,85	0,00	25.077.230,85	4.176.962,36	0,00	4.176.962,36	12.365.637,76	0,00	12.365.637,76	41.619.830,97	0,00	41.619.830,97		
	RIMBORSO DI PRESTITI OBBLIGAZIONARI	1.094.801,62	1.094.801,62	1.153.389,03	0,00	1.153.389,03	20.799.676,83	0,00	20.799.676,83	17.209.807,78	0,00	17.209.807,78	39.162.873,64	0,00	39.162.873,64		



Codice e Numero	Intervento Denominazione	Impegni Ultimo Esercizio Chiuso	Previsioni definitive esercizio in corso	Previsioni di Bilancio Pluriennale 2013 - 2015											
				2013			2014			2015			Totale		
				CO	SV	T	CO	SV	T	CO	SV	T	CO	SV	T
Totale per Titolo: TITOLO III SPESE PER RIMBORSO DI PRESTITI (C)		7.326.615,78	29.112.664,79	46.230.619,88	0,00	46.230.619,88	44.976.639,19	0,00	44.976.639,19	49.575.445,54	0,00	49.575.445,54	140.782.704,61	0,00	140.782.704,61

Riepilogo dei Titoli


TITOLO I	129.750.869,55	144.395.849,98	124.087.869,51	0,00	124.087.869,51	117.990.060,86	0,00	117.990.060,86	104.273.554,98	0,00	104.273.554,98	346.351.485,35	0,00	346.351.485,35
TITOLO II	12.565.338,95	33.466.533,93	0,00	31.421.381,49	31.421.381,49	0,00	2.911.752,96	2.911.752,96	0,00	6.080.420,70	6.080.420,70	0,00	40.413.555,15	40.413.555,15
TITOLO III	7.326.615,78	29.112.664,79	46.230.619,88	0,00	46.230.619,88	44.976.639,19	0,00	44.976.639,19	49.575.445,54	0,00	49.575.445,54	140.782.704,61	0,00	140.782.704,61
Totale	149.642.824,28	206.975.048,70	170.318.489,39	31.421.381,49	201.739.870,88	162.966.700,05	2.911.752,96	165.878.453,01	153.849.000,52	6.080.420,70	159.929.421,22	487.134.189,96	40.413.555,15	527.547.745,11
DISAVANZO DI AMMINISTRAZIONE:		0,00												

Totale Generale Uscite	149.642.824,28	206.975.048,70	170.318.489,39	31.421.381,49	201.739.870,88	162.966.700,05	2.911.752,96	165.878.453,01	153.849.000,52	6.080.420,70	159.929.421,22	487.134.189,96	40.413.555,15	527.547.745,11
-------------------------------	----------------	----------------	----------------	---------------	----------------	----------------	--------------	----------------	----------------	--------------	----------------	----------------	---------------	----------------

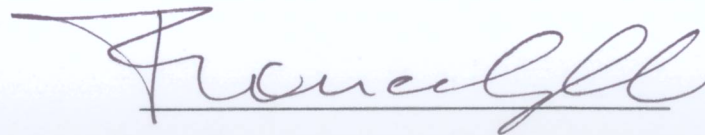


Codice e Numero	Programma	Impegni Ultimo Esercizio Chiuso		Previsioni definitive esercizio in corso			Previsioni di Bilancio Pluriennale 2013 - 2015												
		Denominazione		CO	SV	IN	2013			2014			2015			Totale			
	CO	SV	IN	CO	SV	IN	CO	SV	IN	CO	SV	IN	CO	SV	IN	CO	SV	IN	
		0,00	0,00	0,00		0,00	0,00	0,00		0,00	0,00	0,00	0,00	0,00	0,00	0,00	0,00	0,00	
01	Una Provincia nuova, aperta e amica dei cittadini	79.074.403,60	0,00	4.232.066,50	107.458.805,70	0,00	4.566.722,37	110.679.226,60	0,00	608.774,92	107.774.828,88	0,00	419.546,38	112.137.868,85	0,00	430.317,82	330.591.924,33	0,00	1.458.639,12
02	Ambiente e paesaggio a misura d'uomo	13.416.521,06	0,00	4.449.147,75	6.367.092,40	0,00	16.976.204,64	3.324.129,06	0,00	23.413.562,02	3.038.859,39	0,00	2.351.010,67	3.288.859,39	0,00	1.309.978,88	9.651.847,84	0,00	27.074.551,57
03	Servizi efficaci per lo sviluppo della comunità locale	44.586.560,67	0,00	3.884.124,70	59.682.616,67	0,00	11.923.606,92	56.315.133,73	0,00	7.399.044,55	52.153.011,78	0,00	141.195,91	38.422.272,28	0,00	4.340.124,00	146.890.417,79	0,00	11.880.364,46
	Totale dei Programmi (Titoli I - II - III)	137.077.485,33	0,00	12.565.338,95	173.508.514,77	0,00	33.466.533,93	170.318.489,39	0,00	31.421.381,49	162.966.700,05	0,00	2.911.752,96	153.849.000,52	0,00	6.080.420,70	487.134.189,96	0,00	40.413.555,15
	DISAVANZO DI AMMINISTRAZIONE:				0,00														
	Totale Generale Uscite	137.077.485,33	0,00	12.565.338,95	173.508.514,77	0,00	33.466.533,93	170.318.489,39	0,00	31.421.381,49	162.966.700,05	0,00	2.911.752,96	153.849.000,52	0,00	6.080.420,70	487.134.189,96	0,00	40.413.555,15


Il Rappresentante Legale



Il Segretario Generale



Il Direttore Generale



**Il Responsabile del Servizio
Finanziario**

