




Provincia di Perugia



RENDICONTO 2020

VERSIONE SEMPLIFICATA PER IL CITTADINO

ART. 11 C.2 D.LGS 118/2011 E S.M.I. E ART.227, C.6 BIS D.LGS 267/2000



Il rendiconto semplificato per il cittadino, disciplinato dall'articolo 11, comma 2 del D.Lgs. 118/2011 e s.m.i., è un documento che la Provincia di Perugia mette a disposizione dei propri cittadini per una lettura facilitata del rendiconto di gestione 2020, approvato dal Consiglio Provinciale con deliberazione n. la cui consultazione è possibile all'interno della sezione "Amministrazione Trasparente" – Bilanci <https://www.provincia.perugia.it/amministrazione-trasparente/bilanci/bilancio-preventivo-consuntivo/bilancio-consuntivo>

Questo documento riassume contabilmente l'attività annuale dell'Ente rappresentando i risultati finanziari, economici e patrimoniali conseguiti nell'esercizio 2020.

Si compone dei seguenti documenti

- ✓ il **conto del bilancio**, che è costituito da cinque prospetti di cui due riferiti alla gestione finanziaria delle entrate e delle spese e tre ai riepiloghi, e dimostra i risultati finali della gestione autorizzatoria contenuta nel bilancio annuale rispetto alle previsioni;
- ✓ il **quadro generale riassuntivo**, che fornisce una visione sintetica e globale della gestione finanziaria nel corso dell'esercizio di riferimento e dei relativi risultati;
- ✓ Il **prospetto della verifica degli equilibri**, che consente di verificare, a consuntivo, la realizzazione degli equilibri previsti nei prospetti degli equilibri del bilancio di previsione;
- ✓ il **conto economico**, che confronta il valore della ricchezza consumata (costi) con quello della ricchezza prodotta ed acquisita (ricavi) nel corso della gestione, al fine di determinare il risultato economico dell'esercizio, cioè l'incremento o la riduzione del patrimonio netto dell'ente;
- ✓ lo **stato patrimoniale**, che rappresenta la composizione qualitativa e quantitativa del patrimonio della Provincia. Lo stato patrimoniale e il conto economico costituiscono il bilancio dell'esercizio.

QUADRO RIASSUNTIVO DELLA GESTIONE DI COMPETENZA E DI CASSA

La gestione dell'anno 2020 si chiude con un avanzo di competenza di euro **22.986.386,10** comprensivo della parte vincolata e di un fondo di cassa di euro 51.681.652,54 come si evince dal seguente **quadro generale riassuntivo**, che esprime il risultato attraverso il confronto tra il totale delle entrate e delle spese in termini di competenza (accertamenti-impegni) e la differenza tra incassi e pagamenti. Il nuovo prospetto "quadro generale riassuntivo" dedica inoltre due nuovi quadri alla determinazione dell'equilibrio di bilancio e dell'equilibrio complessivo introdotti per rendere evidente il peso degli accantonamenti e delle somme vincolate.



Provincia di Perugia

QUADRO GENERALE RIASSUNTIVO 2020

ENTRATE	ACCERTAMENTI	INCASSI	SPESE	IMPEGNI	PAGAMENTI
Fondo di cassa all'inizio dell'esercizio		26.342.018,86			
Utilizzo avanzo di amministrazione di cui utilizzo Fondo anticipazioni di liquidità	1.090.557,96 0,00		Disavanzo di amministrazione	492.243,81	
Fondo pluriennale vincolato di parte corrente	2.365.591,53				
Fondo pluriennale vincolato in c/capitale di cui fondo pluriennale vincolato in c/capitale finanziario da debito	28.966.483,25 0,00				
Fondo pluriennale vincolato per incremento di attività finanziarie	0,00				
TITOLO 1 - Entrate correnti di natura tributaria, contributiva e perequativa	53.055.467,01	57.095.396,88	TITOLO 1 - Spese correnti	74.314.572,98	62.724.854,29
TITOLO 2 - Trasferimenti correnti	39.482.776,53	30.726.693,71	Fondo pluriennale vincolato di parte corrente	2.677.657,14	
TITOLO 3 - Entrate extratributarie	4.380.598,85	3.802.193,33	TITOLO 2 - Spese in conto capitale	23.637.265,33	23.648.943,94
TITOLO 4 - Entrate in conto capitale	28.433.125,16	21.121.790,99	Fondo pluriennale vincolato in c/capitale	31.855.620,24	
TITOLO 5 - Entrate da riduzione di attività finanziarie	0,00	777.562,92	di cui fondo pluriennale vincolato in c/capitale finanziario da debito	0,00	
TITOLO 6 - Accensione di prestiti	0,00	10.700,62	TITOLO 3 - Spese per incremento di attività finanziarie	0,00	0,00
TITOLO 7 - Anticipazioni da Istituto tesoriere/cassiere	0,00	0,00	Fondo pluriennale vincolato per attività finanziarie	0,00	
TITOLO 9 - Entrate per conto di terzi e partite di giro	12.853.230,17	12.629.036,55	TITOLO 4 - Rimborso di prestiti	1.810.854,69	1.810.854,69
Totale entrate finali	125.351.967,55	113.525.637,83	Fondo anticipazioni di liquidità	0,00	
TITOLO 6 - Accensione di prestiti	0,00	10.700,62	TITOLO 5 - Chiusura Anticipazioni da Istituto tesoriere/cassiere	0,00	0,00
TITOLO 7 - Anticipazioni da Istituto tesoriere/cassiere	0,00	0,00	TITOLO 7 - Spese per conto di terzi e partite di giro	12.853.230,17	12.641.090,60
TITOLO 9 - Entrate per conto di terzi e partite di giro	12.853.230,17	12.629.036,55	Totale spese dell'esercizio	147.149.200,55	100.825.743,52
Totale entrate dell'esercizio	138.205.197,72	126.165.377,00	Totale complessivo SPESE	147.641.444,36	100.825.743,52
TOTALE COMPLESSIVO ENTRATE	170.627.830,46	152.507.395,86	AVANZO DI COMPETENZA/FONDO DI CASSA	22.986.386,10	51.681.652,34
DISAVANZO DI COMPETENZA	0,00		TOTALE A PAREGGIO	170.627.830,46	152.507.395,86
TOTALE A PAREGGIO	170.627.830,46	152.507.395,86			
GESTIONE DEL BILANCIO					
a) Avanzo di competenza (+) / Disavanzo di competenza (-)				22.986.386,10	
b) Risorse accantonate sborsate nel bilancio dell'esercizio 2020 (+)				6.313.004,08	
c) Risorse vincolate nel bilancio (+)				10.620.455,23	
d) Equilibrio di bilancio (a+b-c)				6.052.926,79	
GESTIONE DEGLI ACCANTONAMENTI IN SEDE DI RENDICONTO					
e) Equilibrio di bilancio (a+b-c)				6.052.926,79	
f) Variazione accantonamenti effettuata in sede di rendiconto (a+b-c)				-2.606.574,16	
g) Equilibrio complessivo (f+d-e)				8.661.500,95	

RISULTATO DI AMMINISTRAZIONE AL 31.12.2020

Il quadro che segue riporta il risultato di amministrazione d'esercizio e ne individua l'esito finanziario, prodotto dal simultaneo concorso della gestione di competenza e dei residui. Il fondo finale di cassa è ottenuto sommando la giacenza iniziale con le riscossioni che si sono verificate nel periodo, e sottraendo i pagamenti effettuati nello stesso intervallo di tempo. I residui attivi e passivi individuano le posizioni creditorie e debitorie di fine esercizio, mentre la consistenza del FPV denota la presenza di impegni di spesa già finanziati ma imputati ad esercizi futuri, in dipendenza del loro grado di esigibilità non riconducibile all'esercizio oggetto dell'attuale rendiconto. Relativamente alla consistenza del FPV, si noti che questo importo produce effetti automatici sugli stanziamenti del bilancio successivo, dato che il valore assunto dal FPV si ripercuote in modo automatico sulla consistenza iniziale del FPV stanziato nell'esercizio successivo.

PROSPETTO DIMOSTRATIVO DEL RISULTATO DI AMMINISTRAZIONE AL 31/12/2020		GESTIONE		
		RESIDUI	COMPETENZA	TOTALE
Fondo cassa al 1° gennaio				26.342.018,86
RISCOSSIONI	(+)	25.977.732,78	100.187.644,22	126.165.377,00
PAGAMENTI	(-)	24.752.949,42	76.072.794,10	100.825.743,52
SALDO DI CASSA AL 31 DICEMBRE	(=)			51.681.652,34
PAGAMENTI per azioni esecutive non regolarizzate al 31 dicembre	(-)			-
FONDO DI CASSA AL 31 DICEMBRE	(=)			51.681.652,34
RESIDUI ATTIVI	(+)	82.423.377,75	38.017.553,50	120.440.931,25
<i>di cui derivanti da accertamenti di tributi effettuati sulla base della stima del dipartimento delle finanze</i>				-
RESIDUI PASSIVI	(-)	21.043.434,87	36.543.129,07	57.586.563,94
FONDO PLURIENNALE VINCOLATO PER SPESE CORRENTI	(-)			2.677.657,14
FONDO PLURIENNALE VINCOLATO PER SPESE IN CONTO CAPITALE	(-)			31.855.620,24
RISULTATO DI AMMINISTRAZIONE AL 31 DICEMBRE 2020 (A)	(=)			80.002.742,27

RISULTATO DI GESTIONE

I dati riportati nella tabella seguente espongono i risultati di gestione di competenza calcolato come la differenza tra gli accertamenti di competenza e impegni di competenza dell'anno consuntivato al netto delle gestioni precedenti. La differenza con la precedente tabella "quadro cassa quadro riassuntivo della gestione di competenza e di cassa" " è dovuta dall'impiego fra le entrate dell'avanzo di amministrazione di anni precedenti.

Gestione di competenza	2020
SALDO GESTIONE COMPETENZA	€ 25.589.274,55
Fondo pluriennale vincolato iscritto in entrata	€ 31.332.074,78
Fondo pluriennale vincolato di spesa	€ 34.533.277,38
SALDO FPV	-€ 3.201.202,60
Gestione dei residui	
Maggiori residui attivi riaccertati (+)	€ -
Minori residui attivi riaccertati (-)	€ 1.213.002,90
Minori residui passivi riaccertati (+)	€ 227.504,24
SALDO GESTIONE RESIDUI	-€ 985.498,66
RIEPILOGO	
SALDO GESTIONE COMPETENZA	€ 25.589.274,55
SALDO FPV	-€ 3.201.202,60
SALDO GESTIONE RESIDUI	-€ 985.498,66
AVANZO ESERCIZI PRECEDENTI APPLICATO	€ 1.090.557,96
AVANZO ESERCIZI PRECEDENTI NON APPLICATO	€ 57.509.611,02
RISULTATO DI AMMINISTRAZIONE AL 31/12/2020	€ 80.002.742,27

COMPOSIZIONE DELL'AVANZO 2020

	Avanzo 2020
Risultato d'amministrazione (A)	€ 80.002.742,27
<i>composizione del risultato di amministrazione:</i>	
Parte accantonata (B)	€ 57.234.838,96
Parte vincolata (C)	€ 20.914.955,07
Parte destinata agli investimenti (D)	€ 59.841,11
Parte disponibile (E= A-B-C-D)	€ 1.793.107,13

Il risultato di amministrazione è stato calcolato e poi scomposto nelle singole componenti (fondi accantonati, vincolati, destinati agli investimenti, non vincolati) e questo al fine di conservare l'eventuale vincolo di destinazione dei singoli elementi che lo costituiscono.

Con maggiore dettaglio per quanto riguarda la scomposizione del risultato nelle componenti elementari:

✓ **Parte accantonata:** è costituita dal fondo crediti di dubbia esigibilità (FCDE) e dalle eventuali passività potenziali (fondo contenzioso e per perdite società partecipate) e da altri accantonamenti relativo ai rinnovi contrattuali e al 20% destinato all'innovazione di cui all'art.113 D.lgs 50/2016

✓ **Parte vincolata:** è la parte che deve essere reimpiegata per le finalità per cui erano state destinate originariamente le risorse che hanno generato l'avanzo. I vincoli possono derivare da leggi o da principi contabili, da trasferimenti, dalla contrazione di mutui o da vincoli formalmente attribuiti dall'ente

✓ **Parte destinata agli investimenti:** avanzo che deve essere destinato agli investimenti

✓ **Parte disponibile:** avanzo che residua dalle quote sopra riportate

L'andamento del risultato di amministrazione negli ultimi esercizi è stato il seguente:

	2018	2019	2020
Risultato d'amministrazione (A)	€ 51.430.386,48	€ 58.600.168,98	€ 80.002.742,27
<i>composizione del risultato di amministrazione:</i>			
Parte accantonata (B)	€ 46.761.512,63	€ 53.530.409,04	€ 57.234.838,96
Parte vincolata (C)	€ 14.468.299,97	€ 12.227.521,61	€ 20.914.955,07
Parte destinata agli investimenti (D)	€ 364.424,88	€ 55.253,46	€ 59.841,11
Parte disponibile (E= A-B-C-D)	-€ 10.163.851,00	-€ 7.213.015,13	€ 1.793.107,13

RECUPERO DISAVANZO DA RIACCERTAMENTO STRAORDINARIO

La tabella evidenzia il totale recupero, con il rendiconto 2020, del disavanzo da riaccertamento straordinario di euro 14.767.314,27 a partire dall'esercizio 2015 ad oggi.

In particolare viene evidenziato come in ciascun anno, oltre alla quota annuale di disavanzo di euro 492.243,81 postata nel bilancio di previsione (corrispondente a 1/30 dell'intero disavanzo), l'ente ha recuperato ulteriori quote (riga G) che hanno consentito, nel periodo 2015-2020, unitamente all'ulteriore minor disavanzo eccedente le quote medesime (riga H), il riassorbimento dell'intero disavanzo da riaccertamento straordinario, come evidenziato di seguito.

Pertanto, con il risultato di amministrazione al 31.12.2020, oltre all'intero recupero del disavanzo da riaccertamento straordinario, l'ente consegue un avanzo di amministrazione pari a euro 1.793.107,13

DESCRIZIONE	ESERCIZIO 2015	ESERCIZIO 2016	ESERCIZIO 2017	ESERCIZIO 2018	ESERCIZIO 2019	ESERCIZIO 2020
	Importo	Importo	Importo	Importo	Importo	Importo
A) DISAVANZO DA RIACCERTAMENTO STRAORDINARIO DEI RESIDUI A CARICO DEL BILANCIO DA RIPIANARE CON PIANO DI RIENTRO DCP N.21/25.05.2015	€ 14.767.314,27	€ 14.210.021,60	€ 13.697.033,35	€ 12.702.589,88	€ 10.163.851,00	€ 7.213.015,13
B) QUOTA ANNUA A CARICO DELL'ESERCIZIO (2015-2020)	€ 492.243,81	€ 492.243,81	€ 492.243,81	€ 492.243,81	€ 492.243,81	€ 492.243,81
C) DISAVANZO RESIDUO ATTESO (A-B)	€ 14.275.070,46	€ 13.717.777,79	€ 13.204.789,54	€ 12.210.346,07	€ 9.671.607,19	€ 6.720.771,32
D) DISAVANZO ACCERTATO CON IL RENDICONTO	€ 14.210.021,60	€ 13.697.033,35	€ 12.702.589,88	€ 10.163.851,00	€ 7.213.015,13	€ -
E) QUOTA NON RIPIANATA DA PORRE A CARICO DEL NUOVO BILANCIO DI PREVISIONE (D-C SE D'È PEGGIORE DI C)	€ -	€ -	€ -	€ -	€ -	€ -
F) MINOR DISAVANZO (C-D)	€ 65.048,86	€ 20.744,44	€ 502.199,66	€ 2.046.495,07	€ 2.458.592,06	€ 6.720.771,32
G) MINOR DISAVANZO UTILIZZATO PER RIPIANARE ULTERIORI QUOTE (2017-2020)	€ -	€ -	€ 492.243,81	€ 1.968.975,24	€ 1.968.975,24	€ 6.399.169,53
H) MINOR DISAVANZO RESIDUO NON UTILIZZATO FINO AL 31/12/2020 PER IL COMPLETO RIPIANO DEL DISAVANZO STRAORDINARIO (2015-2020)	€ 65.048,86	€ 20.744,44	€ 9.955,85	€ 77.519,83	€ 489.616,82	€ 321.601,79
QUOTE ANNUE DI DISAVANZO RIPIANATE APPLICATE AI BILANCI (2015-2020)	N. 6	€ 2.953.462,86				
ULTERIORI QUOTE ANNUE RIPIANATE (2017-2020)	N. 22	€ 10.829.363,82				
MINOR DISAVANZO RESIDUO NON UTILIZZATO FINO AL 31/12/2020 PER IL COMPLETO RIPIANO DEL DISAVANZO STRAORDINARIO (2015-2020)	N. 2	€ 984.487,59				
TOTALE DISAVANZO DA RIACCERTAMENTO STRAORDINARIO RIPIANATO AL 31/12/2020		€ 14.767.314,27				

CONTO DEL BILANCIO 2020

RIEPIOLO GENERALE DELLE ENTRATE

Per **entrata** si intende una somma di denaro che l'ente ha a sua disposizione come risorsa per il finanziamento delle spese di gestione ed eventuali investimenti di lungo periodo che la Provincia intende realizzare sul suo territorio.

L'Entrata rappresenta una delle due categorie principali in cui viene suddiviso il bilancio e comprende tutti gli introiti che, a vario titolo, sono di competenza della Provincia in accordo con le proprie funzioni.

Le entrate sono aggregate in **titoli**, **tipologie** e **categorie**:

I **TITOLI** rappresentano la fonte di provenienza delle entrate;

Le **TIPOLOGIE** individuano la natura delle entrate, nell'ambito di ciascuna fonte;

Le **CATEGORIE** dettagliano l'oggetto dell'entrata; nell'ambito di ciascuna categoria è data separata evidenza delle entrate non ricorrenti, eventualmente anche per quote.

Ai fini della gestione (PEG) e rendicontazione le categorie possono essere in capitoli e articoli

Ogni voce è identificata da un codice numerico. **Ad esempio** l'"Imposta sulle assicurazioni RC auto riscossa a seguito dell'attività ordinaria di gestione" è codificata come 1.01.01.39. che significa:

- ✓ 1. titolo primo – Entrate correnti (Fonte di provenienza)
- ✓ 101 – tipologia 101 – Imposte tasse e proventi assimilati (Tipologia di entrata)
- ✓ 39 – Categoria 39 - Imposta sulle assicurazioni RC auto (Oggetto dell'entrata)



Inoltre le entrate si dividono in:

Entrate correnti che comprendono il Titolo I, il Titolo II e il Titolo III e rappresentano tutte le risorse a disposizione dell'Ente per il finanziamento delle spese di gestione annuali. Si tratta di entrate il cui andamento è simile di anno in anno e che derivano dal pagamento da parte dei cittadini di tributi e altre tariffe, da attività economiche complementari svolte dall'Ente o da trasferimenti da parte di altri Enti.

Entrate in conto capitale che comprendono il Titolo IV e il Titolo VI vanno a finanziare la spesa per infrastrutture e per l'acquisto di beni immobili e per tutti i progetti di lungo termine che la Provincia intende realizzare nel suo territorio.

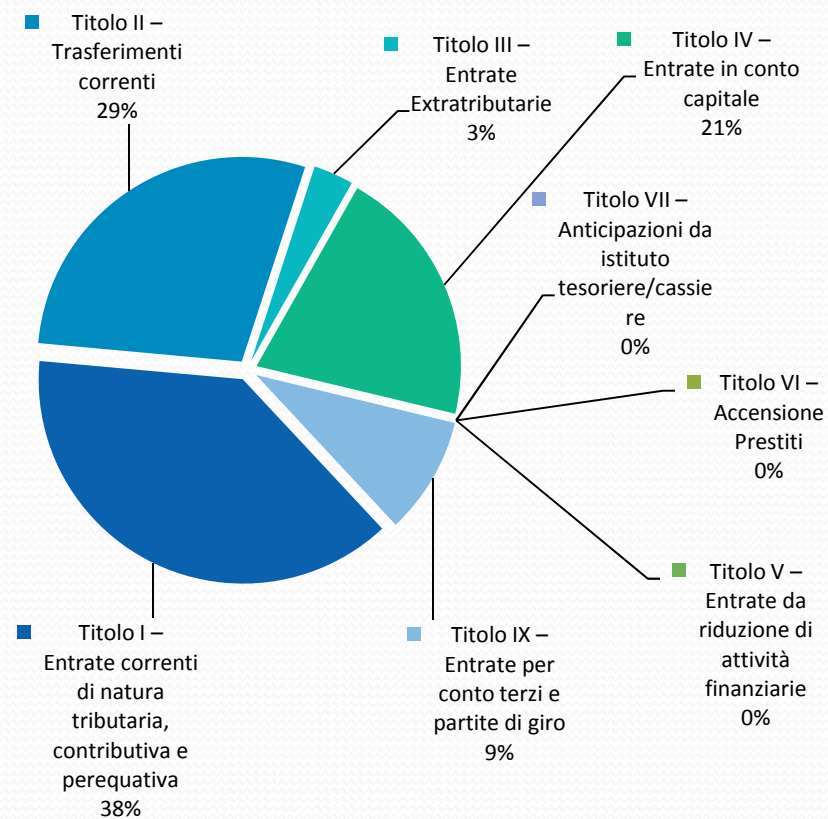
Entrate da riduzione di attività finanziarie che comprendono il Titolo V sono relative ad entrate derivanti da decrementi di attività finanziarie.

Entrate per anticipazioni da istituto tesoriere/cassiere che comprendono il Titolo VII e sono entrate richieste dall'ente concesse dal tesoriere/cassiere in forma di anticipazioni di cassa erogate per far fronte a momentanee esigenze di liquidità, destinate ad essere chiuse entro l'esercizio, non costituiscono debito dell'ente.

Entrate per conto terzi e partite di giro che comprendono il Titolo IX e rappresentano un titolo unico che è interamente bilanciato dal titolo VII della spesa "Spese da servizi per conto terzi". Tali entrate non hanno incidenza sul risultato di amministrazione complessivo

ENTRATE	RENDICONTO 2020
Titolo I – Entrate correnti di natura tributaria, contributiva e perequativa	53.055.467,01
Titolo II – Trasferimenti correnti	39.482.776,53
Titolo III – Entrate Extratributarie	4.380.598,85
Totale Titoli I – II – III	96.918.842,39
Titolo IV – Entrate in conto capitale	28.433.125,16
Totale Titolo IV	28.433.125,16
Titolo V – Entrate da riduzione di attività finanziarie	0,00
Titolo VI – Accensione Prestiti	0,00
Titolo VII – Anticipazioni da istituto tesoriere/cassiere	0,00
Titolo IX – Entrate per conto terzi e partite di giro	12.852.230,17
Totale Entrate dell'esercizio	138.204.197,72

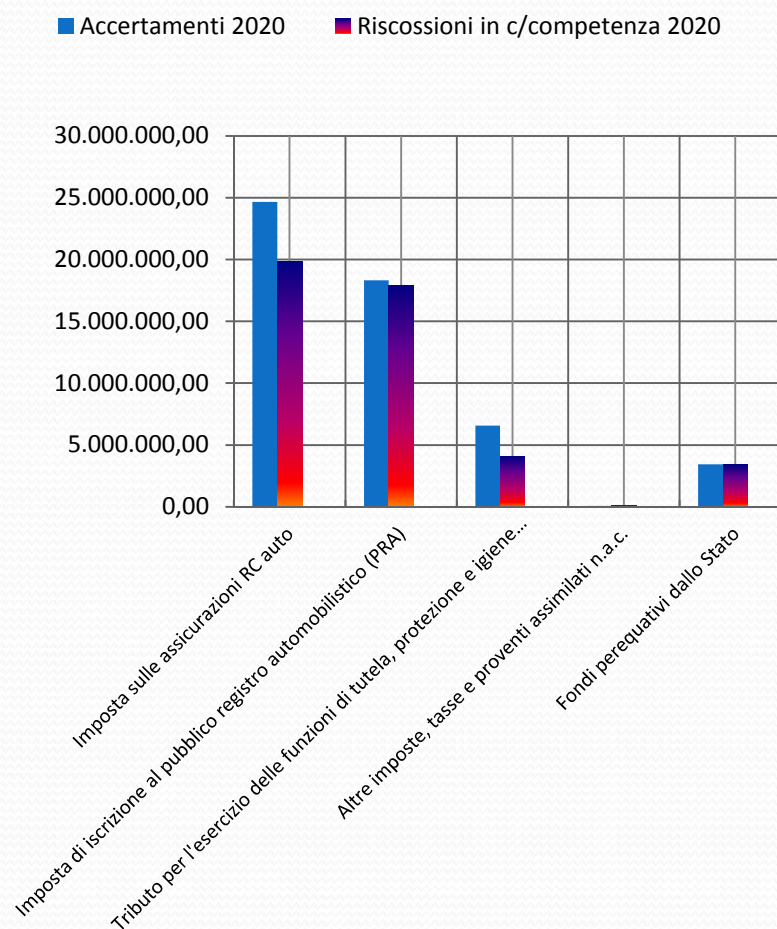
Entrate 2020



RIEPILOGO ENTRATE CORRENTI DI NATURA TRIBUTARIA, CONTRIBUTIVA PEREQUATIVA

Le entrate tributarie sono costituite dalle entrate di competenza provinciali derivanti dalla riscossione di tributi. Costituiscono l'autonomia finanziaria dell'Ente, ovvero la capacità di provvedere autonomamente al finanziamento della spesa

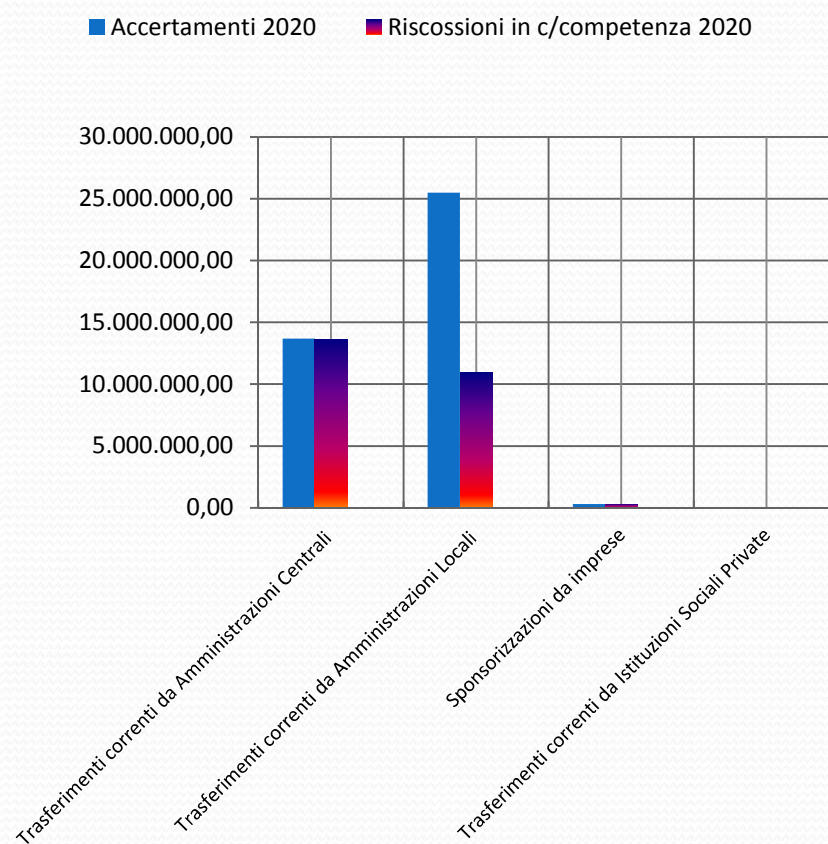
TITOLO 1 Entrate correnti di natura tributaria, contributiva e perequativa	Accertamenti 2020	Riscossioni in c/competenza 2020
Tipologia 101: Imposte, tasse e proventi assimilati		
Imposta sulle assicurazioni RC auto	24.665.115,34	19.825.037,06
Imposta di iscrizione al pubblico registro automobilistico (PRA)	18.309.250,74	17.913.990,90
Tributo per l'esercizio delle funzioni di tutela, protezione e igiene dell'ambiente	6.564.651,38	4.042.339,99
Altre imposte, tasse e proventi assimilati n.a.c.	83.781,86	83.730,21
Totale Tipologia 101	49.622.799,32	41.865.098,16
Tipologia 301: Fondi perequativi da Amministrazioni Centrali		
Fondi perequativi dallo Stato	3.432.667,69	3.432.667,69
Totale Tipologia 301	3.432.667,69	3.432.667,69
TOTALE ENTRATE TITOLO 1	53.055.467,01	45.297.765,85



TRASFERIMENTI CORRENTI

Le entrate derivanti da contributi e trasferimenti da altri enti, misurano il grado di dipendenza finanziaria della Provincia rispetto ad enti esterni

TITOLO 2 Trasferimenti correnti	Accertamenti 2020	Riscossioni in c/competenza 2020
Tipologia 101: Trasferimenti correnti da Amministrazioni pubbliche		
Trasferimenti correnti da Amministrazioni Centrali	13.692.542,37	13.642.809,04
Trasferimenti correnti da Amministrazioni Locali	25.493.473,85	10.947.847,78
Totale Tipologia 101	39.186.016,22	24.590.656,82
Tipologia 301: Fondi perequativi da Amministrazioni Centrali		
Sponsorizzazioni da imprese	296.760,31	296.760,31
Totale Tipologia 103	296.760,31	296.760,31
Tipologia 104: Trasferimenti correnti da Istituzioni Sociali Private		
Trasferimenti correnti da Istituzioni Sociali Private	0,00	0,00
Totale Tipologia 104	0,00	0,00
TOTALE ENTRATE TITOLO 2	39.482.776,53	24.887.417,13



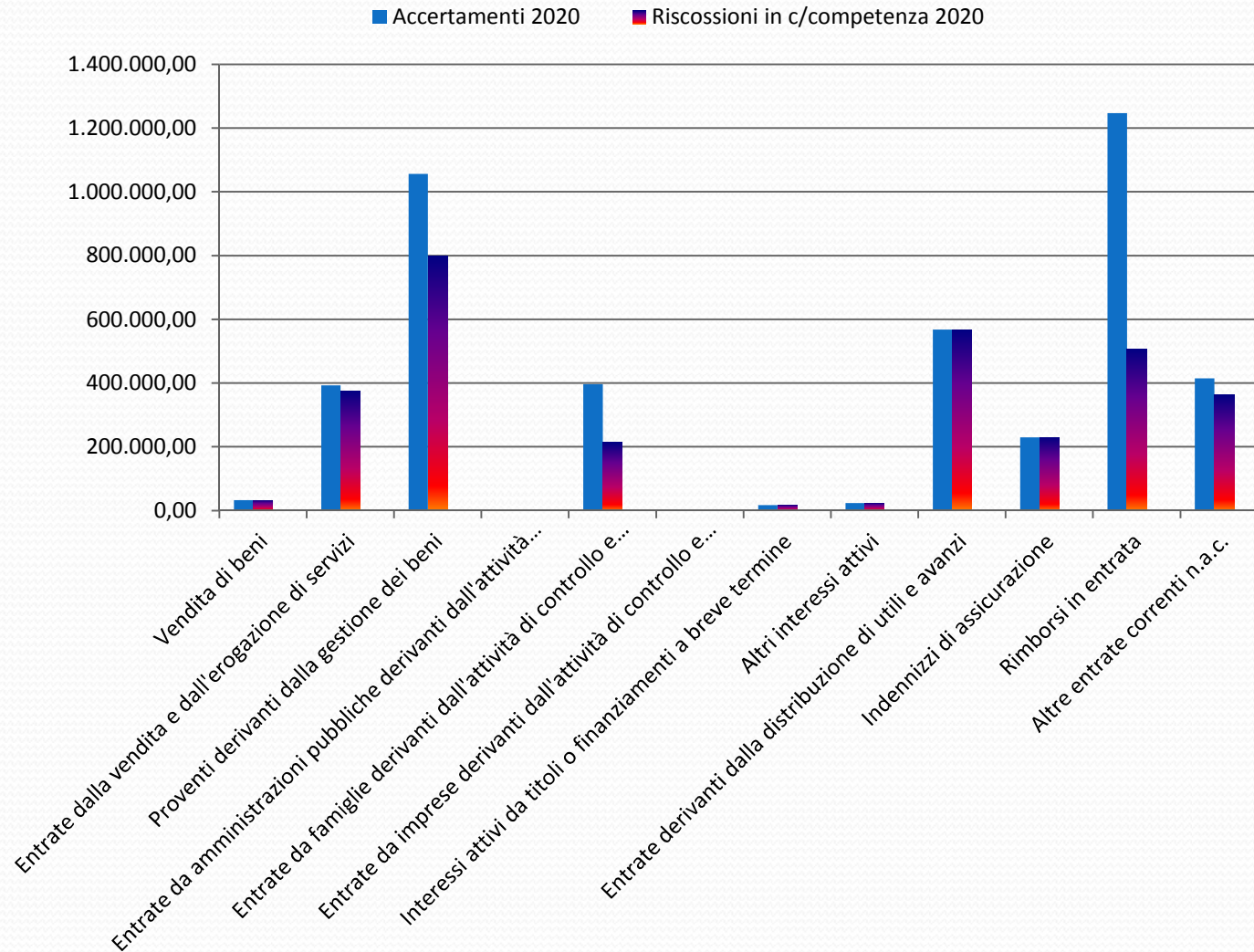
ENTRATE EXTRATRIBUTARIE

TITOLO 3 Entrate extratributarie	Accertamenti 2020	Riscossioni in c/competenza 2020
Tipologia 100: Vendita di beni e servizi e proventi derivanti dalla gestione dei beni		
Vendita di beni	33.070,31	31.441,49
Entrate dalla vendita e dall'erogazione di servizi	392.531,35	375.255,67
Proventi derivanti dalla gestione dei beni	1.056.260,07	799.982,44
Totale Tipologia 100	1.481.861,73	1.206.679,60
Tipologia 200: Proventi derivanti dall'attività di controllo e repressione delle irregolarità e degli illeciti		
Entrate da amministrazioni pubbliche derivanti dall'attività di controllo e repressione delle irregolarità e degli illeciti	0,00	0,00
Entrate da famiglie derivanti dall'attività di controllo e repressione delle irregolarità e degli illeciti	396.044,37	213.643,79
Entrate da imprese derivanti dall'attività di controllo e repressione delle irregolarità e degli illeciti	2.865,00	2.100,30
Totale Tipologia 200	398.909,37	215.744,09
Tipologia 300: Interessi attivi		
Interessi attivi da titoli o finanziamenti a breve termine	17.387,77	17.387,77
Altri interessi attivi	23.422,21	23.127,71
Totale Tipologia 300	40.809,98	40.515,48
Tipologia 400: Altre entrate da redditi da capitale		
Entrate derivanti dalla distribuzione di utili e avanzi	567.835,31	567.835,31
Totale Tipologia 400	567.835,31	567.835,31
Tipologia 500: Rimborsi e altre entrate correnti		
Indennizzi di assicurazione	229.365,70	229.365,70
Rimborsi in entrata	1.247.055,87	507.920,62
Altre entrate correnti n.a.c.	414.760,89	363.040,50
Totale Tipologia 500	1.891.182,46	1.100.326,82
TOTALE ENTRATE TITOLO 3	4.380.598,85	3.131.101,30

Le entrate extratributarie comprendono tutte le fonti di finanziamento che non sono direttamente collegabili alla riscossione di tributi.

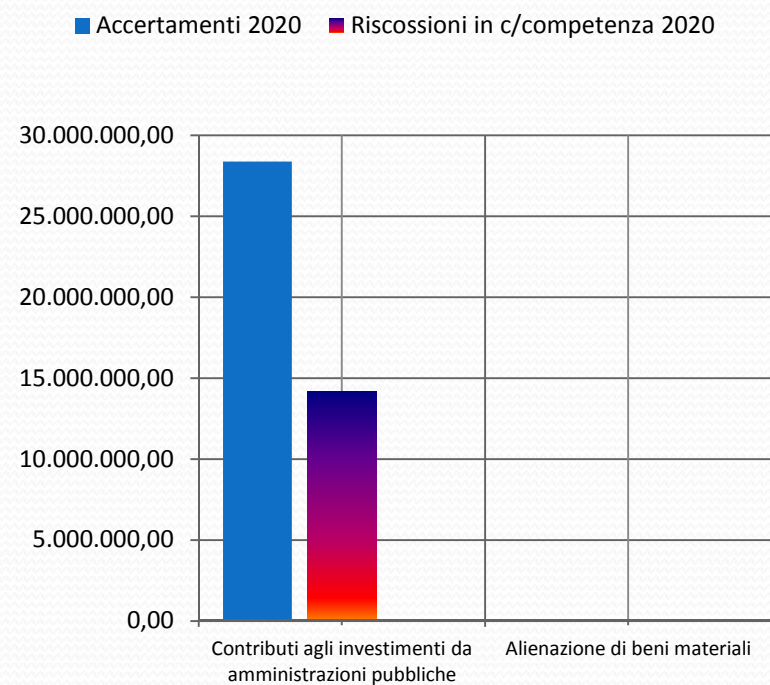
Comprendono, ad esempio, eventuali utili di aziende collegato o profitti ricavati dall'erogazione dei servizi pubblici o dall'affitto di beni immobili a soggetti terzi

ENTRATE EXTRATRIBUTARIE



ENTRATE IN CONTO CAPITALE

TITOLO 4 Entrate in conto capitale	Accertamenti 2020	Riscossioni in c/competenza 2020
Tipologia 200: Contributi agli investimenti		
Contributi agli investimenti da amministrazioni pubbliche	28.381.695,16	14.200.838,48
Totale Tipologia 200	28.381.695,16	14.200.838,48
Tipologia 400: Entrate da alienazione di beni materiali e immateriali		
Alienazione di beni materiali	51.430,00	51.430,00
Totale Tipologia 400	51.430,00	51.430,00
TOTALE ENTRATE TITOLO 4	28.433.125,16	14.252.268,48



CONTO DEL BILANCIO 2020

RIEPIOLO GENERALE DELLE SPESE

La **spesa** nel bilancio provinciale si riferisce a tutti i costi che, a vario titolo, sono di competenza dell'Ente nel corso dell'anno; questi costi possono consistere sia in spese di gestione annuali, che includono il personale, le utenze e l'erogazione di servizi pubblici, che in spese di lungo termine per infrastrutture / immobili o per l'acquisto di beni mobili/immobili.

Qualsiasi spesa può essere sostenuta solamente se prevista all'interno del bilancio che ne garantisce la copertura finanziaria.

Le spese sono classificate secondo criteri omogenei individuati dai regolamenti comunitari allo scopo di: assicurare maggior trasparenza delle informazioni riguardanti la destinazione delle risorse pubbliche, agevolare la "lettura", consentire pertanto la più ampia comparabilità dei dati di bilancio e permettere l'aggregazione.

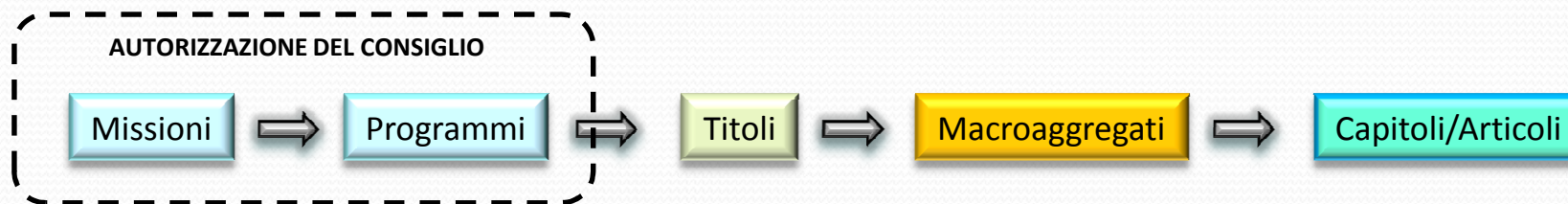
A tal fine la spesa del Bilancio è articolata in **Missioni** e **Programmi** (art.12 del D.lgs 118/11) dove:

- ✓ Le **MISSIONI** rappresentano le funzioni principali e gli obiettivi strategici perseguiti dalle amministrazioni utilizzando risorse finanziarie, umane e strumentali a ciò destinate;
- ✓ I **PROGRAMMI** esprimono gli aggregati omogenei di attività volte a perseguire gli obiettivi definiti nell'ambito delle missioni;

Nel Bilancio le spese per missioni e programmi sono distinte ulteriormente per titoli.

I titoli sono rappresentati anche per macroaggregati, secondo la natura economica della spesa, individuata sulla base del titolo giuridico.

Ai fini della gestione e rendicontazione i macroaggregati sono ripartiti in capitoli e articoli, approvati dai dirigenti/responsabili dei servizi finanziari






Come per l'entrata anche la spesa si suddivide in: **Spesa Corrente** e **Spesa in Conto Capitale** a seconda che riguardi la gestione quotidiana dell'Ente oppure progetti a lungo termine.

Titolo I – Spesa Corrente – riguarda la gestione quotidiana dell'ente e l'erogazione dei servizi provinciali.

Macroaggregati	Descrizione
101	Redditi da lavoro dipendente
102	Imposte e tasse a carico dell'ente
103	Acquisto di beni e servizi
104	Trasferimenti correnti
107	Interessi passivi
108	Altre spese per redditi da capitale
109	Rimborsi e poste correttive delle entrate
110	Altre spese correnti




Titolo II – Spesa in Conto Capitale – riguarda i costi sostenuti dall’Ente per spese finanziare opere pubbliche e beni immobili che producono benefici ripetuti nel tempo.

Macroaggregati	Descrizione
201	Tributi in conto capitale a carico dell’Ente
202	Investimenti fissi lordi e acquisto di terreni
203	Contributi agli investimenti
204	Altri trasferimenti in conto capitale
205	Altre spese in conto capitale

Titolo III – Spese per incremento di attività finanziarie – Rientrano in questo titolo le acquisizioni di attività finanziarie, le concessioni crediti, altre spese per incremento di attività finanziarie.

Macroaggregati	Descrizione
301	Acquisizione di attività finanziarie
302	Concessione crediti di breve termine
303	Concessione crediti di medio-lungo termine
304	Altre spese per incremento di attività finanziarie



Titolo IV – Spesa per rimborso di prestiti – si conteggiano normalmente insieme alla spesa corrente; riguardano tutte le quote che la Provincia deve rimborsare ad enti terzi per l'accensione di prestiti.

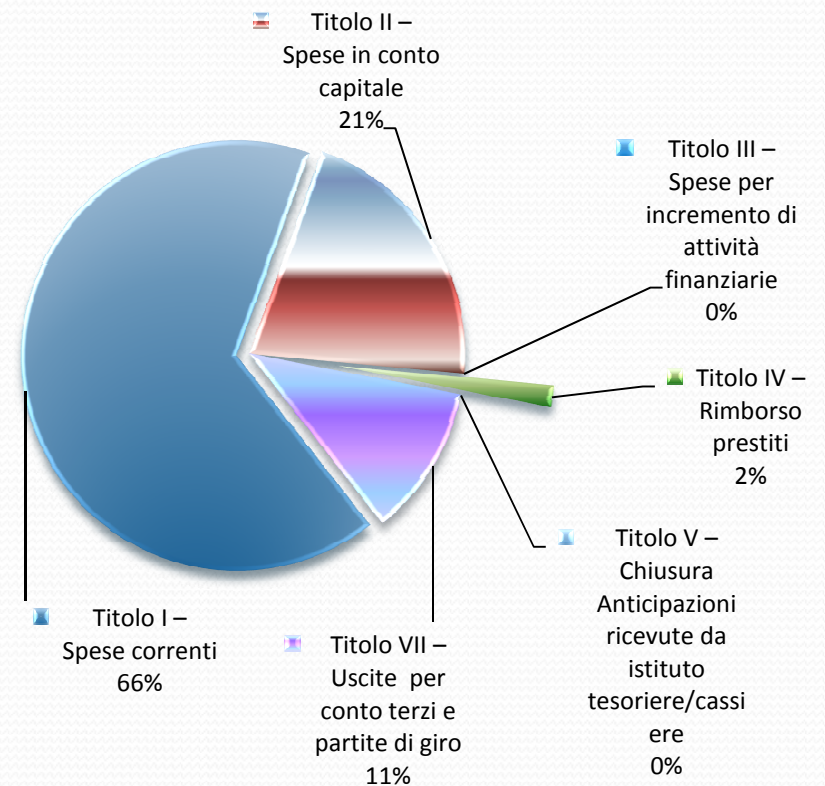
Macroaggregati	Descrizione
401	Rimborso di titoli obbligazionari
402	Rimborso prestiti a breve termine
403	Rimborso mutui e altri finanziamenti a medio lungo termine
404	Rimborso di altre forme di indebitamento
405	Fondi per rimborso prestiti

Titolo V – Chiusura Anticipazioni ricevute da istituto tesoriere/cassiere – include le spese sostenute per rimborsare le anticipazioni concesse dal tesoriere/cassiere all'ente, per fronteggiare temporanee esigenze di liquidità.

Titolo VII – Uscite per conto terzi e partite di giro – rappresentano un titolo unico che è interamente bilanciato dal titolo IX dell'entrata "Entrate per conto terzi e partite di giro". Come per l'entra anche le spee non hanno incidenza sul risultato di amministrazione complessivo.

RIEPILOGO USCITE PER TITOLI	RENDICONTO 2020
Titolo I – <i>Spese correnti</i>	74.314.572,98
Titolo II – <i>Spese in conto capitale</i>	23.637.265,33
Titolo III – <i>Spese per incremento di attività finanziarie</i>	0,00
Titolo IV – <i>Rimborso prestiti</i>	1.810.854,69
Titolo V – <i>Chiusura Anticipazioni ricevute da istituto tesoriere/cassiere</i>	0,00
Titolo VII – <i>Uscite per conto terzi e partite di giro</i>	12.853.230,17
Totale Uscite per Titoli dell'esercizio	112.615.923,17

Uscite 2020 per Titoli



RIEPIOLO SPESE CORRENTI PER MISSIONE

In questa tabella viene evidenziato il modo in cui sono state spese le nostre risorse:

RIEPILOGO SPESA PER MISSIONE			
MISSIONE	DESCRIZIONE MISSIONE	RENDICONTO 2020	INCIDENZA % 2020
01	<i>Servizi Istituzionali, generali e di gestione</i>	32.995.982,28	44,40%
04	<i>Istruzione e diritto allo studio</i>	8.043.324,28	10,82%
05	<i>Tutela valorizzazione dei beni e attività culturali</i>	73.472,74	0,10%
06	<i>Politiche giovanili, sport e tempo libero</i>	37.048,67	0,05%
08	<i>Assetto del territorio ed edilizia abitativa</i>	211.028,49	0,28%
09	<i>Sviluppo sostenibile e tutela del territorio e dell'ambiente</i>	1.949.364,39	2,62%
10	<i>Trasporti e diritto alla mobilità</i>	30.715.570,32	41,33%
12	<i>Diritti sociali, politiche sociali e famiglia</i>	12.500,00	0,02%
15	<i>Politiche per il lavoro e la formazione professionale</i>	169.969,05	0,23%
19	<i>Relazioni internazionali</i>	56.541,84	0,08%
50	<i>Debito pubblico</i>	49.770,92	0,07%
	TOTALE TITOLO I	74.314.572,98	

RIEPIOLO SPESE CORRENTI PER MACROAGGREGATO

Titolo	Macroaggregati	Descrizione	RENDICONTO 2020	INCIDENZA % 2020
1	01	Redditi da lavoro dipendente	18.025.171,99	23,62%
1	02	Imposte e tasse a carico dell'ente	1.430.363,46	1,87%
1	03	Acquisto di beni e servizi	34.402.812,92	45,08%
1	04	Trasferimenti correnti	18.828.374,41	24,67%
1	07	Interessi passivi	1.563.483,45	2,05%
1	08	Altre spese per redditi da capitale	14.008,27	0,02%
1	09	Rimborsi e poste correttive delle entrate	173.883,27	0,23%
1	10	Altre spese corenti	1.876.475,21	2,46%
		TOTALE TITOLO I	74.314.572,98	

RIEPIOLO SPESE IN CONTO CAPITALE PER MISSIONE

Questa tabella indica le funzioni principali e gli obiettivi strategici perseguiti dall'amministrazione utilizzando risorse finanziarie, umane e strumentali destinate a fornire la loro utilità in più esercizi e le quali accrescono il patrimonio dell'ente

RIEPILOGO SPESA PER MISSIONE			
MISSIONE	DESCRIZIONE MISSIONE	RENDICONTO 2020	INCIDENZA % 2020
01	<i>Servizi Istituzionali, generali e di gestione</i>	1.768.755,01	7,48%
04	<i>Istruzione e diritto allo studio</i>	7.614.033,60	32,21%
05	<i>Tutel e valorizzazione dei beni e attività culturali</i>	206.005,17	0,87%
08	<i>Assetto del territorio ed edilizia abitativa</i>	23.255,34	0,10%
10	<i>Trasporti e diritto alla mobilità</i>	14.025.216,21	59,34%
	TOTALE TITOLO II	23.637.265,33	

RIEPIOLO SPESE IN CONTO CAPITALE PER MACROAGGREGATO

Questa tabella indica le funzioni principali e gli obiettivi strategici perseguiti dall'amministrazione utilizzando risorse finanziarie, umane e strumentali destinate a fornire la loro utilità in più esercizi e le quali accrescono il patrimonio dell'ente

Titolo	Macroaggregati	Descrizione	RENDICONTO 2020	INCIDENZA % 2020
2	02	Investimenti fissi lordi e acquisto di terreni	23.636.070,98	99,99%
2	05	Altre spese in conto capitale	1.194,35	0,01%
		TOTALE TITOLO II	23.637.265,33	

INDICATORE DI TEMPESTIVITA' DEI PAGAMENTI

L'obbligo per le PA di pubblicare l'indice di tempestività dei pagamenti è stato introdotto dal d. lgs. 33/2013, relativo al riordino della disciplina sugli obblighi di pubblicità, trasparenza e diffusione di informazioni da parte delle PA, e poi modificato dal DL 66/2014. L'indice è definito in termini di ritardo medio di pagamento dalla data di scadenza stabilita, di norma, in 30 giorni, salvo diversa pattuizione tra le parti.

Tale indicatore è utile ai fini del monitoraggio dei tempi medi di pagamento da parte delle P.A.

L'indicatore trimestrale di tempestività dei pagamenti è calcolato come la somma, per ciascuna fattura emessa a titolo corrispettivo di una transazione commerciale, dei giorni effettivi intercorrenti tra la data di scadenza della fattura o richiesta equivalente di pagamento e la data di pagamento ai fornitori, moltiplicata per l'importo dovuto e rapportata alla somma degli importi pagati nel periodo di riferimento.

Ai fini del decreto e del calcolo dell'indicatore si intende per:

- a. "transazione commerciale", i contratti, comunque denominati, tra imprese e pubbliche amministrazioni, che comportano, in via esclusiva o prevalente, la consegna di merci o la prestazione di servizi contro il pagamento di un prezzo;
- b. "giorni effettivi", tutti i giorni da calendario, compresi i festivi;
- c. "data di pagamento", la data di trasmissione dell'ordinativo di pagamento in tesoreria;
- d. "data di scadenza", i termini previsti dall'art. 4 del decreto legislativo 9 ottobre 2002, n. 231, come modificato dal decreto legislativo 9 novembre 2012, n. 192;
- e. "importo dovuto", la somma da pagare entro il termine contrattuale o legale di pagamento, comprese le imposte, i dazi, le tasse o gli oneri applicabili indicati nella fattura o nella richiesta equivalente di pagamento.

	2017	2018	2019	2020
Indicatore di tempestività dei pagamenti	28,88	18,17	-2,49	-17,96

Il dato – **17,96** del 2020 indica che, mediamente, la Provincia di Perugia paga i propri fornitori entro 12 giorni circa dal ricevimento della 71 fattura. **E' un dato di grande rilevanza che sottolinea l'efficacia delle misure adottate nel tempo per il miglioramento delle procedure interne di liquidazione e pagamento dei debiti verso i fornitori.**

EVOLUZIONE FONDO PLURIENNALE VINCOLATO

Il fondo pluriennale vincolato è un saldo finanziario originato da risorse accertate in anni precedenti ma destinate a finanziare obbligazioni passive che diventeranno esigibili solo in esercizi successivi a quello in cui era sorto l'originario finanziamento.

I criteri adottati per individuare le voci che alimentano il fondo sono quelli prescritti dal principio applicato alla contabilità finanziaria potenziata.

Composizione del Fondo pluriennale vincolato al 31.12.2020

	Fondo pluriennale vincolato al 31 dicembre dell'esercizio 2019	Spese impegnate negli esercizi precedenti e imputate all'esercizio 2020 e coperte dal fondo pluriennale vincolato	Riaccertamento degli impegni di cui alla lettera b) effettuata nel corso dell'esercizio 2020 (cd. economie di impegno)	Riaccertamento degli impegni di cui alla lettera b) effettuata nel corso dell'esercizio 2020 (cd. economie di impegno) su impegni pluriennali finanziati dal FPV e imputati agli esercizi successivi a 2019	Quota del fondo pluriennale vincolato al 31 dicembre dell'esercizio 2019 rinviata all'esercizio 2021 e successivi	Spese impegnate nell'esercizio 2020 con imputazione all'esercizio 2021 e coperte dal fondo pluriennale vincolato	Spese impegnate nell'esercizio 2020 con imputazione all'esercizio 2022 e coperte dal fondo pluriennale vincolato	Spese impegnate nell'esercizio 2020 con imputazione a esercizi successivi a quelli considerati nel bilancio pluriennale e coperte dal fondo pluriennale vincolato	Fondo pluriennale vincolato al 31 dicembre dell'esercizio 2020
	(a)	(b)	(x)	(y)	(c) = (a) - (b) - (x) - (y)	(d)	(e)	(f)	(g) = (c) + (d) + (e) + (f)
TITOLO I	€ 2.365.591,53	€ 2.100.230,49	€ 141.781,52		€ 123.579,52	€ 2.553.888,79		€ 188,83	€ 2.677.657,14
TITOLO II	€ 28.966.483,25	€ 13.854.877,21	€ 1.165.669,53		€ 13.945.936,51	€ 17.909.141,17		€ 542,56	€ 31.855.620,24
TITOLO III	€ 0,00	€ 0,00	€ 0,00		€ 0,00			€ 0,00	€ 0,00
TOTALE	€ 31.332.074,78	€ 15.955.107,70	€ 1.307.451,05	€ 0,00	€ 14.069.516,03	€ 20.463.029,96	€ 0,00	€ 731,39	€ 34.533.277,38