


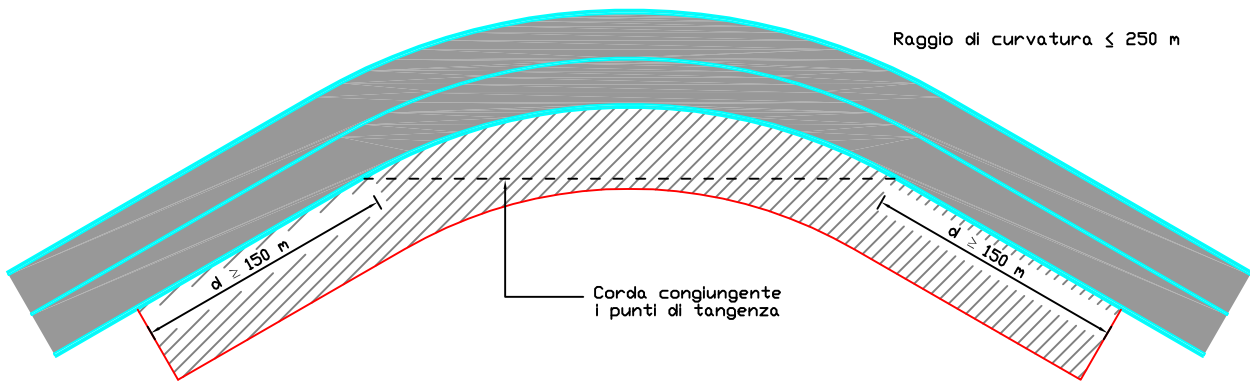
ALLEGATO F tav.5

Art.55 co.2 lett.b - DINIEGO AUTORIZZAZIONE PER APERTURA DI PASSI DI ACCESSO

LUNGO I TRATTI STRADALI CON CURVATURA INFERIORE O UGUALE A 250 m

PLANIMETRIA


 Zona in cui non è consentita l'apertura di passi di accesso



Art.55 co.2 lett.c - DINIEGO AUTORIZZAZIONE PER APERTURA DI PASSI DI ACCESSO

LUNGO I TRATTI STRADALI CON CURVATURA INFERIORE O UGUALE A 150 m

PLANIMETRIA

 Zona in cui non è consentita l'apertura di passi di accesso

